

ЛИГА ЧЕМПИОНОВ УЕФА - СЕЗОН 2014/15

МАТЕРИАЛЫ ДЛЯ ПРЕССЫ



Зенит

Петровский - Санкт-Петербург

среда, 26 ноября 2014
18.00СЕТ (20.00 Местное время)
Группа С - тур 5



Бенфика

Обновлено 05/12/2014 16:35СЕТ

ОФИЦИАЛЬНЫЕ СПОНСОРЫ ЛИГИ ЧЕМПИОНОВ



Предыдущие встречи	2
История противостояния	5
Составы команд	7
Главные тренеры	11
Арбитры	12
Результаты и расписание	14
Состав от матча к матчу	17
Положение в группах	19
Факты о турнире	21
Факты о команде	23
Ключ	25

Предыдущие встречи

Друг против друга

Лига чемпионов УЕФА

Дата	Этап	Матч	Результат	Город	Авторы голов
16/09/2014	ГЭ	Бенфика - Зенит	0-2	Лиссабон	Халк 5, Витсель 22

Лига чемпионов УЕФА

Дата	Этап	Матч	Результат	Город	Авторы голов
06/03/2012	1/8	Бенфика - Зенит	2-0 общ: 4-3	Лиссабон	Макси Перейра 45+1, Нелсон Оливейра 90+3
15/02/2012	1/8	Зенит - Бенфика	3-2	Санкт-Петербург	Широков 27, 88, Семак 71; Макси Перейра 20, Оскар Кардосо 87

	Дома				В гостях				Финал				Итого					
	И	В	Н	П	И	В	Н	П	И	В	Н	П	И	В	Н	П	ЗГ	ПГ
Зенит	1	1	0	0	2	1	0	1	0	0	0	0	3	2	0	1	5	4
Бенфика	2	1	0	1	1	0	0	1	0	0	0	0	3	1	0	2	4	5

Зенит - матчи против клубов из страны, которую представляет соперник

Лига чемпионов УЕФА

Дата	Этап	Матч	Результат	Город	Авторы голов
06/11/2013	ГЭ	Зенит - Порту	1-1	Санкт-Петербург	Халк 28; Лучо 23
22/10/2013	ГЭ	Порту - Зенит	0-1	Порту	Кержаков 86
28/08/2013	ПО	Зенит - Пасуш	4-2 общ: 8-3	Санкт-Петербург	Данни 29, 48, Бухаров 66, Аршавин 78(п); Мануэл Жозе 67, Карлао 83
20/08/2013	ПО	Пасуш - Зенит	1-4	Порту	Андре Леау 58; Широков 27, 60, 90, Дегра 85(а/г)

Лига чемпионов УЕФА

Дата	Этап	Матч	Результат	Город	Авторы голов
06/12/2011	ГЭ	Порту - Зенит	0-0	Порту	
28/09/2011	ГЭ	Зенит - Порту	3-1	Санкт-Петербург	Широков 20, 63, Данни 72; Х. Родригес 10

Лига Европы УЕФА

Дата	Этап	Матч	Результат	Город	Авторы голов
27/08/2009	ПО	Зенит - Насьонал	1-1 общ: 4-5	Санкт-Петербург	Фатих Текке 34; Рубен Микаэл 89

Лига Европы УЕФА

20/08/2009	ПО	Насьонал - Зенит	4-3	Фуншал	Луис Алберто 30, Жоау Аурелиу 37, Родриго 53, Рубен Микаэл 73; Семшов 43, 55, Фатих Текке 90+3
------------	----	------------------	-----	--------	--

Кубок УЕФА

Дата	Этап	Матч	Результат	Город	Авторы голов
20/10/2005	ГЭ	Зенит - Гимараэш	2-1	Санкт-Петербург	Спивак 38(п), Аршавин 53; Нека 59

Бенфика - матчи против клубов из страны, которую представляет соперник

Лига чемпионов УЕФА

Дата	Этап	Матч	Результат	Город	Авторы голов
07/11/2012	ГЭ	Бенфика - Спартак Москва	2-0	Лиссабон	Оскар Кардосо 55, 69
23/10/2012	ГЭ	Спартак Москва - Бенфика	2-1	Москва	Рафаэл Кариока 3, Жардел 43(а/г); Лима 33

Кубок УЕФА

Дата	Этап	Матч	Результат	Город	Авторы голов
24/02/2005	ЗК	Бенфика - ЦСКА Москва	1-1 общ: 1-3	Лиссабон	Карадас 63; Игнашевич 49
17/02/2005	ЗК	ЦСКА Москва - Бенфика	2-0	Краснодар	В. Березуцкий 12, Вагнер Лав 60

Кубок кубков

Дата	Этап	Матч	Результат	Город	Авторы голов
31/10/1996	2К	Локомотив Москва - Бенфика	2-3 общ: 2-4	Москва	Соломатин 9, Гарас 58; Пандуру 47, Донизете 62, Жоау Пинту 87
17/10/1996	2К	Бенфика - Локомотив Москва	1-0	Лиссабон	Жоау Пинту 9

Кубок УЕФА

Дата	Этап	Матч	Результат	Город	Авторы голов
08/12/1992	ЗК	Бенфика - Динамо Москва	2-0 общ: 4-2	Лиссабон	Исайяс 53, Руй Кошта 59
25/11/1992	ЗК	Динамо Москва - Бенфика	2-2	Москва	Калитвинцев 73, Деркач 84; Исайяс 36, 54

Кубок европейских чемпионов

Дата	Этап	Матч	Результат	Город	Авторы голов
28/09/1977	1К	Торпедо Москва - Бенфика	0-0 общ: 0-0 (доп. вр., 1-4Пен.)	Москва	

Кубок европейских чемпионов

14/09/1977	1К	Бенфика - Торпедо Москва	0-0	Лиссабон	
------------	----	--------------------------	-----	----------	--

	Дома				В гостях				Финал				Итого					
	И	В	Н	П	И	В	Н	П	И	В	Н	П	И	В	Н	П	ЗГ	ПГ
Зенит	6	4	2	0	6	3	1	2	0	0	0	0	12	7	3	2	24	15
Бенфика	7	4	2	1	6	1	2	3	0	0	0	0	13	5	4	4	16	14

История противостояния

После четырех туров первое место от последнего в группе С отделяют всего пять очков. Поэтому и "Бенфика", и "Зенит" сохраняют шансы на выход в плей-офф, хотя и делят последние два места в квартете.

- 16 сентября "Зенит" обыграл "Бенфику" на ее поле со счетом 2:0. Португальский тренер питерцев Андре Виллаш-Боаш ранее работал в чемпионате Португалии. Кроме того, за "Зенит" выступают три экс-игрока "орлов".

Предыдущие встречи

- "Бенфика" одержала общую победу над "Зенитом" (4:3) в 1/8 финала Лиги чемпионов УЕФА-2011/12. Португальцы прошли дальше несмотря на выездное поражение со счетом 2:3, так как выиграли дома - 2:0.

- Матч 15 февраля 2012 года в Санкт-Петербурге команды проводили в следующих составах:

"Зенит": Жевнов, Анюков, Бруну Алвеш, Ломбартс, Губочан, Денисов, Канунников (Быстров 66), Широков, Зырянов (Семак 46), Файзулин (Розина 89), Кержаков.

"Бенфика": Артур, Макси Перейра, Луизао, Гарай, Эмерсон, Матич, Гайтан (Мигел Витор 90), Витсель, Бруно Сезар (Нолито 76), Родриго, Кардосо.

- Роман Широков оформил дубль, еще один гол за "Зенит" забил Сергей Семак. У португальцев отличились Макси Перейра и Оскар Кардосо.

История противостояния

"Зенит"

- Во втором туре "Зенит" сыграл на своем поле по нулям с "Монако", а затем потерпел два поражения от "Байера" - 0:2 в гостях и 1:2 дома.

- "Зенит" еще никогда не проигрывал дома португальским клубам. Из шести матчей с ними он выиграл четыре и два свел вничью.

- На групповом этапе прошлой Лиги чемпионов "Зенит" сыграл вничью с "Порту" на своем поле - 1:1. Единственный гол за хозяев забил Халк. В раунде плей-офф того же сезона "Зенит" одолел дома "Пасуш" - 4:2 (общ. 8:3).

- "Зенит" выступает на групповом этапе Лиги чемпионов в пятый раз. В прошлом сезоне он занял второе место в своей группе и вышел из нее с рекордно низким для турнира количеством очков - с шестью. В плей-офф питерцы играли всего два раза.

"Бенфика"

- Во втором туре "Бенфика" со счетом 1:3 проиграла "Байеру" в Германии, а затем поделила очки с "Монако" на выезде - 0:0. Первую победу "орлы" одержали в ответном матче с монегасками благодаря единственному голу Талиски в концовке.

- "Бенфика" провела в России шесть матчей и выиграла лишь один - со счетом 3:2 у "Локомотива" в ответной встрече второго круга Кубка кубков в октябре 1996 года. За три минуты до конца победный гол забил Жоау Пинту, который также провел единственный мяч в первом матче.

- В остальных пяти матчах в России "Бенфика" потерпела три поражения и дважды сыграла вничью.

- Чемпион Португалии, сильнейший клуб Европы в сезонах 1960/61 и 1961/62, в десятый раз играет на групповом этапе Лиги чемпионов. В своих последних шести кампаниях "Бенфика" лишь однажды (в сезоне 2011/12) вышла в плей-офф. Остальные пять раз она занимала третье место в группе и продолжала борьбу в Кубке УЕФА/Лиге Европы УЕФА.

- В прошлом сезоне после вылета из Лиги чемпионов "Бенфика" во второй раз подряд дошла до финала Лиги Европы, где сразилась с "Севильей". Основное и дополнительное время решающего матча в Турине завершилось нулевой ничьей, а в серии пенальти удачливее были испанцы - 4:2.

Связи между командами и прочее

- "Бенфика" семь раз противостояла командам Виллаш-Боаша, когда тот стоял у руля "Порту" и "Академики". На счету португальца четыре победы и три поражения.

- Аксель Витсель (2011-2012), Эсекьель Гарай (2011-2014) и Хави Гарсия (2009-2013) в разное время защищали цвета "Бенфики".

- Халк забил пять голов в 12 матчах против "Бенфики" (В6 Н3 П3), когда выступал за "Порту" в 2008-2012 годах.

- Футболисты "Зенита" Луиш Нету ("Варзим", "Насьонал") и Данни ("Маритиму", "Спортинг") в свое время выступали в чемпионате Португалии.
- Луиш Нету и Данни играют в сборной Португалии вместе с футболистами "Бенфики" Рубеном Аморимом, Нелсоном Оливейрой, Элизеу, Пицци и Андре Алмейдой.
- Футболисты "Бенфики" Лисандро, Николас Гайтан, Эдуардо Сальвио, Франко Хара, Энцо Перес и защитник "Зенита" Гарай играют в сборной Аргентины. Халк и Жулио Сезар выступают за национальную команду Бразилии.

Факты о матче

"Зенит"

- В случае очередной желтой карточки Хави Гарсия будет дисквалифицирован на один матч.
- В воскресенье "Зенит" прервал серию из трех поражений, победив со счетом 1:0 "Кубань" на ее поле. Первый гол в пяти матчах забил Халк. Поскольку ЦСКА проиграл, "Зенит" теперь лидирует с отрывом в восемь очков.
- 8 ноября прервалась беспроигрышная серия "Зенита" в чемпионате России, которая насчитывала 13 матчей. Питерцы дома уступили "Тереку" со счетом 1:3.
- Николас Ломбартс 12 ноября забил третий гол в своей международной карьере и помог сборной Бельгии обыграть в товарищеской встрече Исландию - 3:1.
- Лучший снайпер за всю историю сборной России Александр Кержаков 18 ноября отличился в товарищеской встрече с венграми - 2:1.
- По результатам опроса на официальном сайте "Зенита" Юрий Лодыгин признан лучшим игроком клуба в октябре.

"Бенфика"

- Лисандро Лопес закончит отбывать двухматчевую дисквалификацию и сможет сыграть в пятом туре. Для Сальвио, Переса и Андреаса Самариса следующий "горчичник" обернется дисквалификацией.
- "Бенфика", которая является действующим обладателем Кубка Португалии, вышла в 1/8 финала турнира. В субботу "орлы" со счетом 4:1 разгромили дома "Морейренсе".
- В субботу на поле вернулся Ола Джон, не игравший из-за мышечной травмы с 18 октября.
- Жонас, не заявленный на Лигу чемпионов, отличился в поединке с "Морейренсе" и также забил победный гол в матче с "Насьоналом" 9 ноября - 2:1. Команда Жоржа Жезуша пропустила уже на первой минуте.
- "Бенфика" не проигрывает в родных стенах в чемпионате Португалии с тех пор, как 2 марта 2012 года уступила "Порту" - 2:3.
- Аморим (колени) и Силвиу (нога) по-прежнему залечивают травмы.
- Талиска, который с восемью голами возглавляет спор бомбардиров в чемпионате Португалии, вызывался в сборную Бразилии на матчи с Турцией и Австрией, но на поле так и не появился.
- В ноябре свои контракты с клубом продлили Гайтан (июня 2018 года) и Алмейда (июнь 2019 года).

Составы команд

Зенит

№	Игрок	Гра.	ДР	Возраст	ДИ	Текущий сезон						Стат.			
						КвЛЧ		ЛЧ		Чемпионат		ЛЧ		УЕФА	
						И	Г	И	Г	И	Г	И	Г	И	Г
Вратари															
1	Юрий Лодыгин	RUS	26/05/1990	24	-	4	-	4	-	14	-	11	-	19	-
16	Вячеслав Малафеев	RUS	04/03/1979	35	-	-	-	-	-	-	-	20	-	71	-
51	Максим Рудаков	RUS	22/01/1996	18	-	-	-	-	-	-	-	-	-	-	-
61	Антон Цветков	RUS	15/01/1994	20	-	-	-	-	-	-	-	-	-	-	-
71	Егор Бабурин	RUS	09/08/1993	21	-	-	-	-	-	-	-	-	-	-	-
80	Михаил Мжельский	RUS	29/03/1995	19	-	-	-	-	-	-	-	-	-	-	-
83	Игорь Обухов	RUS	29/05/1996	18	-	-	-	-	-	-	-	-	-	-	-
95	Александр Васютин	RUS	04/03/1995	19	-	-	-	-	-	-	-	-	-	-	-
Защитники															
2	Александр Аноков	RUS	28/09/1982	32	-	2	-	4	-	8	-	26	-	80	1
4	Доменико Кришито	ITA	30/12/1986	27	-	4	-	4	-	12	2	21	-	32	1
6	Николас Ломбартс	BEL	20/03/1985	29	-	3	-	4	-	12	-	28	1	66	2
13	Луиш Нету	POR	26/05/1988	26	-	1	-	-	-	8	-	4	-	11	-
19	Игорь Смольников	RUS	08/08/1988	26	-	4	-	2	-	9	2	9	-	15	-
24	Эсекьель Гарай	ARG	10/10/1986	28	-	4	-	4	-	12	-	27	1	55	3
33	Милан Родич	SRB	02/04/1991	23	-	-	-	-	-	-	-	-	-	5	-
52	Андрей Иванов	RUS	02/09/1994	20	-	-	-	-	-	-	-	-	-	-	-
56	Кирилл Костин	RUS	25/03/1994	20	-	-	-	-	-	-	-	-	-	-	-
57	Джамалдин Ходжаниязов	RUS	18/07/1996	18	-	-	-	-	-	-	-	-	-	1	-
58	Илья Зуев	RUS	25/01/1994	20	-	-	-	-	-	-	-	-	-	-	-
62	Степан Ребенко	RUS	01/05/1995	19	-	-	-	-	-	-	-	-	-	-	-
72	Степан Жалобков	RUS	02/04/1994	20	-	-	-	-	-	-	-	-	-	-	-
75	Артем Симонян	RUS	20/02/1995	19	-	-	-	-	-	-	-	-	-	-	-
96	Илья Кубышкин	RUS	12/01/1996	18	-	-	-	-	-	-	-	-	-	-	-
Полузащитники															
5	Александр Рязанцев	RUS	05/09/1986	28	-	2	-	1	-	7	1	12	1	44	6
8	Павел Могилевец	RUS	25/01/1993	21	-	-	-	1	-	5	-	1	-	3	-
17	Олег Шатов	RUS	29/07/1990	24	-	4	1	4	-	13	2	11	1	29	4
20	Виктор Файзулин	RUS	22/04/1986	28	-	4	-	2	-	10	-	23	2	53	4
21	Хави Гарсия	ESP	08/02/1987	27	*	-	-	4	-	11	3	32	2	57	3
28	Аксель Витсель	BEL	12/01/1989	25	-	2	-	3	1	13	1	31	1	65	10
35	Данни	POR	07/08/1983	31	-	4	1	4	-	14	2	24	5	58	12
44	Анатолий Тимощук	UKR	30/03/1979	35	-	4	-	-	-	3	-	50	2	122	6
60	Евгений Серенков	RUS	24/08/1994	20	-	-	-	-	-	-	-	-	-	-	-
65	Данила Яцук	RUS	13/03/1995	19	-	-	-	-	-	-	-	-	-	-	-
68	Вячеслав Зиньков	RUS	26/05/1993	21	-	-	-	-	-	-	-	-	-	-	-
73	Павел Осипов	RUS	28/01/1996	18	-	-	-	-	-	-	-	-	-	-	-
94	Алексей Евсеев	RUS	30/03/1994	20	-	-	-	-	-	-	-	-	-	-	-
97	Дмитрий Ходаковский	RUS	14/01/1995	19	-	-	-	-	-	-	-	-	-	-	-

Зенит

						Текущий сезон						Стат.			
						КВЛЧ		ЛЧ		Чемпионат		ЛЧ		УЕФА	
99	Иван Соловьев	RUS	29/03/1993	21	-	2	-	-	-	1	-	-	-	2	-
Нападающие															
7	Халк	BRA	25/07/1986	28	-	4	2	4	1	14	8	41	13	70	25
10	Андрей Аршавин	RUS	29/05/1981	33	-	1	-	3	-	7	1	34	4	85	23
11	Александр Кержаков	RUS	27/11/1982	31	-	2	1	3	-	10	3	22	3	75	28
23	Хосе Рондон	VEN	16/09/1989	25	-	4	2	4	1	12	7	6	2	30	15
43	Павел Назимов	RUS	04/02/1996	18	-	-	-	-	-	-	-	-	-	-	-
48	Алексей Гасилин	RUS	01/03/1996	18	-	-	-	-	-	-	-	-	-	-	-
70	Дмитрий Богаев	RUS	24/01/1994	20	-	-	-	-	-	-	-	-	-	-	-
Тренер															
-	Андре Виллаш-Боаш	POR	17/10/1977	37	-	4	-	4	-	-	-	11	-	52	-

Бенфика

№	Игрок	Гра.	ДР	Возраст	ДИ	Текущий сезон						Стат.			
						КвЛЧ		ЛЧ		Чемпионат		ЛЧ		УЕФА	
						И	Г	И	Г	И	Г	И	Г	И	Г
Вратари															
1	Артур	BRA	25/01/1981	33	-	-	-	2	-	7	-	25	-	56	-
12	Бруну Варела	POR	04/11/1994	20	-	-	-	-	-	-	-	-	-	-	-
13	Паулу Лопеш	POR	29/06/1978	36	-	-	-	1	-	-	-	1	-	1	-
20	Жулио Сезар	BRA	03/09/1979	35	-	-	-	2	-	3	-	54	-	57	-
87	Мигел Сантуш	POR	21/10/1994	20	-	-	-	-	-	-	-	-	-	-	-
98	Рафаэл Лопеш	POR	05/06/1996	18	-	-	-	-	-	-	-	-	-	-	-
Защитники															
2	Лисандро Лопес	ARG	01/09/1989	25	-	-	-	1	-	3	-	1	-	1	-
4	Луизао	BRA	13/02/1981	33	-	-	-	4	-	10	-	46	4	112	10
14	Макси Перейра	URU	08/06/1984	30	-	-	-	4	-	10	2	34	3	73	6
19	Элизеу	POR	01/10/1983	31	-	-	-	3	-	8	2	10	4	20	5
28	Силвиу	POR	28/09/1987	27	-	-	-	-	-	-	-	2	-	15	-
33	Жардел	BRA	29/03/1986	28	-	-	-	3	-	7	-	11	-	22	2
34	Андре Алмейда	POR	10/09/1990	24	-	-	-	4	-	8	-	12	-	25	-
37	Сесар	BRA	28/12/1992	21	-	-	-	1	-	-	-	1	-	1	-
60	Ребошу	POR	23/01/1995	19	-	-	-	-	-	-	-	-	-	-	-
63	Жоау Нунеш	POR	19/11/1995	19	-	-	-	-	-	-	-	-	-	-	-
65	Фабиу Кардозу	POR	19/04/1994	20	-	-	-	-	-	-	-	-	-	-	-
75	Алекс Алфайяте	POR	17/08/1995	19	-	-	-	-	-	-	-	-	-	-	-
92	Виктор Линделеф	SWE	17/07/1994	20	-	-	-	-	-	-	-	-	-	-	-
Полузащитники															
7	Андреас Самарис	GRE	13/06/1989	25	*	-	-	4	-	7	-	10	-	10	-
10	Николас Гайтан	ARG	23/02/1988	26	-	-	-	4	-	10	1	28	1	54	5
18	Эдуардо Сальвио	ARG	13/07/1990	24	*	-	-	4	1	10	4	14	1	58	11
23	Лорис Бенито	SUI	07/01/1992	22	-	-	-	-	-	-	-	-	-	2	-
24	Брайан Кристанте	ITA	03/03/1995	19	-	-	-	2	-	1	-	3	-	3	-
35	Энцо Перес	ARG	22/02/1986	28	*	-	-	4	-	8	-	15	-	30	-
67	Элдер Кошта	POR	12/01/1994	20	-	-	-	-	-	-	-	-	-	-	-
70	Рошинья	POR	03/05/1995	19	-	-	-	-	-	-	-	-	-	-	-
77	Рубен Пинту	POR	24/04/1992	22	-	-	-	-	-	-	-	-	-	-	-
97	Жоау Тейшейра	POR	06/02/1994	20	-	-	-	-	-	-	-	-	-	-	-
Нападающие															
9	Мариньо	BRA	29/12/1987	26	-	-	-	3	-	7	1	3	-	3	-
11	Лима	BRA	11/05/1983	31	-	-	-	4	-	10	2	20	3	59	16
15	Ола Джон	NED	19/05/1992	22	-	-	-	-	-	6	1	6	1	31	3
16	Нелсон Оливейра	POR	08/08/1991	23	-	-	-	-	-	-	-	2	1	2	1
21	Пицци Пицци	POR	06/10/1989	25	-	-	-	-	-	3	-	-	-	3	-
30	Талиска	BRA	01/02/1994	20	-	-	-	4	1	10	8	4	1	4	1
32	Тьягу	POR	12/07/1990	24	-	-	-	2	-	-	-	3	1	8	1
78	Гонсалу Гедеш	POR	29/11/1996	17	-	-	-	-	-	-	-	-	-	-	-
Тренер															

Бенфика

												Текущий сезон			Стат.		
												КВЛЧ	ЛЧ	Чемпионат		ЛЧ	УЕФА
-	Жорж Жезуш	POR	24/07/1954	60	-	-	-	4	-	-	-	31	-	93	-		

Главные тренеры

"Зенит": Андре Виллаш-Боаш

Дата рождения: 17 октября 1977 года

Гражданство: Португалия

Карьера тренера: "Академика", "Порту", "Челси", "Тоттенхэм", "Зенит"

- В юности Андре Виллаш-Боаш играл за любительские "Рамалденсе" и "Марешал Гомеш да Кошта", однако профессиональным футболистом так и не стал. В середине 90-х он попробовал себя в новой роли, став скаутом в "Порту", который тогда возглавлял Бобби Робсон.
- В 2000 году Виллаш-Боаш получил должность технического директора Футбольной ассоциации Британских Виргинских островов. Затем он вернулся в "Порту", где занимался с юношами, а потом вошел в штаб Жозе Моуринью, который возглавил "драконов" в январе 2002 года.
- Первоначально задачей Виллаша-Боаша был анализ игр соперников. Он последовал за Моуринью в "Челси" и далее в "Интернационале". В октябре 2009 года Виллаш-Боаш попробовал себя в качестве главного тренера, возглавив "Академику". В своем единственном сезоне в Коимбре он привел "Академику" к 11 месту в чемпионате Португалии. Такой результат не отпугнул "Порту", который в июне 2010 года позвал малоопытного тренера в преемники Жезуалды Феррейры. В возрасте 32 лет Виллаш-Боаш стал самым молодым тренером в истории "Порту".
- Виллаш-Боаш провел впечатляющий сезон 2010/11, став первым португальским тренером, который не потерпел ни одного поражения по ходу национального первенства. Под его началом "Порту" выиграл суперкубок, чемпионат и Кубок Португалии. Кроме того, "драконы" также отпраздновали победу в Лиге Европы УЕФА, в финале которого одолели "Брагу".
- В итоге 22 июня 2011 года Виллаш-Боаш заключил трехлетний контракт с "Челси", но продержался там лишь девять месяцев. При нем синие провели семь из 13 матчей в победной Лиге чемпионов. Сезон 2012/13 португалец начал в "Тоттенхэме", с которым набрал рекордное для клуба количество очков в премьер-лиге, однако финишировал лишь пятым. Слабый старт в следующем первенстве привел к отставке, и в марте 2014-го Виллаш-Боаш оказался у руля "Зенита", с которым заключил контракт на два года.

"Бенфика": Жорж Жезуш

Дата рождения: 24 июля 1954 года

Гражданство: Португалия

Карьера игрока: "Спортинг", "Пенише", "Ольяненсе", "Белененсеш", "Риопеле", "Жувентуде", "Лейрия", "Сетубал", "Фаренсе", "Амадора", "Бенфика" Каштелу-Бранку, "Алмансиленсе"

Карьера тренера: "Амора", "Фелгейраш", "Амадора" (дважды), "Сетубал", "Гимараэш", "Морейренсе", "Лейрия", "Белененсеш", "Брага", "Бенфика"

- Первой командой Жезуша был "Спортинг", но полузащитник не сумел закрепиться в составе ведущих клубов Португалии и провел большую часть игровой карьеры в низших дивизионах. В 1989 году он предпочел перекавалифицироваться из футболиста в тренеры и возглавил скромную "Амору". Затем уже вместе с "Фелгейрашем" Жезуш без остановок проделал путь из третьего дивизиона в высший. Впрочем, в сезоне 1995/96 клуб не удержался в элите и был понижен в классе.
- Впоследствии Жезуш работал с "Амадорой", "Сетубалом" и "Гимараэшем". В сезоне 2004/05 он вновь вылетел из высшей лиги, на этот раз с "Морейренсе". Следующий сезон сложился куда удачнее. Его "Белененсеш" занял пятое место в чемпионате и вышел в финал Кубка Португалии, где с минимальным счетом уступил "Спортингу". Тем самым, клуб заработал право сыграть в Кубке УЕФА.
- Жезуш продолжил прогрессировать в "Браге". В сезоне 2008/09 португальский клуб пробился через Кубок Интертото в Кубок УЕФА, где дошел до 1/8 финала. В национальном первенстве "Брага" финишировала пятой, после чего "Бенфика" в 2009 году решила переманить Жезуша в столицу. В первом же сезоне он ответил за доверие победами в чемпионате и Кубке португальской лиги.
- В 2012 году "Бенфика" Жезуша выиграла Кубок португальской лиги в третий раз подряд, а в 2013-м остановилась в шаге от победы на всех фронтах, заняв второе место в чемпионате и проиграв в финалах кубка страны и Лиги Европы (поражение от "Челси").
- В июне 2013 года Жезуш подписал с "Бенфикой" новый двухлетний контракт, а в следующем сезоне снова дошел до финала Лиги Европы, где, впрочем, "орлы" проиграли. На этот раз - "Севилье". В то же время на внутренней арене они победили во всех трех турнирах.

Арбитры

Рефери	Никола Риццоли (ИТА)
Помощники рефери	Ренато Фаверани (ИТА) , Андреа Стефани (ИТА)
Дополнительные помощники рефери	Лука Банти (ИТА) , Антонио Дамато (ИТА)
Четвертый рефери	Алессандро Костанцо (ИТА)
Делегат УЕФА	Орхан Гусейнзаде (AZE)
Судейский наблюдатель	Збигнев Пжесмыцки (POL)

Рефери

Имя	Дата рождения	Матчи Лиги чемпионов УЕФА	Матчи УЕФА
Никола Риццоли	05/10/1971	35	74

Никола Риццоли

Начал судить: 1988

Начал работу в высшем дивизионе: 2001

Получил категорию ФИФА: 2007

Турниры: чемпионат мира-2014, чемпионат мира-2013 среди юношей до 20 лет, ЕВРО-2012, клубный чемпионат мира ФИФА-2011

Финалы

Чемпионат мира-2014

Лига чемпионов УЕФА-2012/13

Лига Европы УЕФА-2009/10

Матчи Лиги чемпионов с участием команд из стран соперников, которые судил данный арбитр

Дата	Турнир	Этап	Дома	В гостях	Результат	Город
01/10/2008	ЛЧ	ГЭ	Спортинг	Базель	2-0	Лиссабон
29/07/2009	ЛЧ	ЗОР	Селтик	Динамо Москва	0-1	Глазго
30/09/2009	ЛЧ	ГЭ	Порту	Атлетико	2-0	Порту
25/11/2009	ЛЧ	ГЭ	ЦСКА Москва	Вольфсбург	2-1	Москва
24/08/2010	ЛЧ	ПО	Севилья	Брага	3-4	Севилья
19/09/2012	ЛЧ	ГЭ	Селтик	Бенфика	0-0	Глазго
05/12/2012	ЛЧ	ГЭ	Брага	Галатасарай	1-2	Брага
13/03/2013	ЛЧ	1/8	Малага	Порту	2-0	Малага
02/10/2013	ЛЧ	ГЭ	Пари Сен-Жермен	Бенфика	3-0	Париж

Другие матчи с участием команд, представляющих страны соперников

Дата	Турнир	Этап	Дома	В гостях	Результат	Город
01/10/2008	ЛЧ	ГЭ	Спортинг	Базель	2-0	Лиссабон
12/03/2009	ЛЕ	1/8	ЦСКА Москва	Шахтер Донецк	1-0	Москва
29/07/2009	ЛЧ	ЗОР	Селтик	Динамо Москва	0-1	Глазго
30/09/2009	ЛЧ	ГЭ	Порту	Атлетико	2-0	Порту
25/11/2009	ЛЧ	ГЭ	ЦСКА Москва	Вольфсбург	2-1	Москва
24/08/2010	ЛЧ	ПО	Севилья	Брага	3-4	Севилья
11/10/2011	ЧЕ	ОР	Дания	Португалия	2-1	Копенгаген

Дата	Турнир	Этап	Дома	В гостях	Результат	Город
17/06/2012	ЧЕ	ГЭ-ФТ	Португалия	Нидерланды	2-1	Харьков
19/09/2012	ЛЧ	ГЭ	Селтик	Бенфика	0-0	Глазго
14/11/2012	Тов.	1К	Россия	США	2-2	
05/12/2012	ЛЧ	ГЭ	Брага	Галатасарай	1-2	Брага
13/03/2013	ЛЧ	1/8	Малага	Порту	2-0	Малага
02/10/2013	ЛЧ	ГЭ	Пари Сен-Жермен	Бенфика	3-0	Париж
15/11/2013	ЧМ	СМ	Португалия	Швеция	1-0	Лиссабон
09/10/2014	ЧЕ	ОР	Швеция	Россия	1-1	Сольна

Результаты и расписание

Зенит

Дата	Турнир	Соперник	Результат	Авторы голов
30/07/2014	ЛЧ	АЕЛ (Г)	П 0-1	
02/08/2014	Чемпионат	Арсенал Тула (Г)	В 4-0	Кришиито 9, 69, Рондон 18, Халк 36
06/08/2014	ЛЧ	АЕЛ (Д)	В 3-0	Рондон 55, Данни 88, Кержаков 90 (П)
09/08/2014	Чемпионат	Торпедо Москва (Д)	В 8-1	Смольников 26, Рондон 33, 47, Халк 36 (П), 54, Шатов 62, Кержаков 72 (П), 78
13/08/2014	Чемпионат	Урал (Г)	В 2-1	Данни 5, Рондон 74
16/08/2014	Чемпионат	Уфа (Д)	В 1-0	Халк 31 (П)
20/08/2014	ЛЧ	Стандард (Г)	В 1-0	Шатов 16
23/08/2014	Чемпионат	Амкар (Д)	В 2-0	Шатов 13, Халк 22
26/08/2014	ЛЧ	Стандард (Д)	В 3-0	Рондон 30, Халк 54 (П), 58
31/08/2014	Чемпионат	Локомотив Москва (Г)	В 1-0	Хави Гарсия 60
13/09/2014	Чемпионат	Динамо Москва (Д)	В 3-2	Дуглас 28 (а/г), Аршавин 40, Смольников 89
16/09/2014	ЛЧ	Бенфика (Г)	В 2-0	Халк 5, Витсель 22
20/09/2014	Чемпионат	Ростов (Г)	В 5-0	Рондон 11, 57, 73, Ксулу 37 (а/г), Дьяков 72 (а/г)
24/09/2014	Кубок	Анжи (Г)	В 2-1	Шатов 31, Рондон 71
27/09/2014	Чемпионат	Спартак Москва (Д)	Н 0-0	
01/10/2014	ЛЧ	Монако (Д)	Н 0-0	
18/10/2014	Чемпионат	Краснодар (Г)	Н 2-2	Хави Гарсия 38, Халк 60
22/10/2014	ЛЧ	Байер (Г)	П 0-2	
26/10/2014	Чемпионат	Мордовия (Д)	В 5-0	Халк 50, Кержаков 55, Нахушев 62 (а/г), Витсель 67, Данни 70
29/10/2014	Кубок	Арсенал Тула (Д)	П 2-3 доп. вр.	Аршавин 19, Родич 71
01/11/2014	Чемпионат	ЦСКА Москва (Г)	В 1-0	Хави Гарсия 7
04/11/2014	ЛЧ	Байер (Д)	П 1-2	Рондон 89
08/11/2014	Чемпионат	Терек (Д)	П 1-3	Рязанцев 63
22/11/2014	Чемпионат	Кубань (Д)	В 1-0	Халк 37
26/11/2014	ЛЧ	Бенфика (Д)		
29/11/2014	Чемпионат	Мордовия (Г)		
03/12/2014	Чемпионат	Рубин (Г)		
06/12/2014	Чемпионат	Краснодар (Д)		
09/12/2014	ЛЧ	Монако (Г)		
07/03/2015	Чемпионат	Урал (Д)		
14/03/2015	Чемпионат	Торпедо Москва (Г)		
21/03/2015	Чемпионат	Динамо Москва (Г)		
04/04/2015	Чемпионат	ЦСКА Москва (Д)		
08/04/2015	Чемпионат	Терек (Г)		
11/04/2015	Чемпионат	Рубин (Д)		
18/04/2015	Чемпионат	Кубань (Г)		
25/04/2015	Чемпионат	Арсенал Тула (Д)		
02/05/2015	Чемпионат	Спартак Москва (Г)		
09/05/2015	Чемпионат	Ростов (Д)		

Зенит

16/05/2015	Чемпионат	Уфа (Г)		
23/05/2015	Чемпионат	Амкар (Г)		
30/05/2015	Чемпионат	Локомотив Москва (Д)		

Мес.	Клубы	И	В	Н	П	ЗГ	ПГ	О
1	Зенит	14	11	2	1	36	9	35
2	Краснодар	14	8	3	3	24	11	27
3	Динамо Москва	13	8	1	4	29	18	25
4	ЦСКА Москва	14	8	1	5	30	15	25
5	Спартак Москва	14	7	4	3	23	18	25
6	Терек	14	7	3	4	18	12	24
7	Кубань	14	6	6	2	16	16	24
8	Локомотив Москва	14	6	5	3	18	12	23
9	Рубин	14	6	5	3	21	16	23
10	Мордовия	14	5	2	7	12	24	17
11	Уфа	14	3	5	6	11	14	14
12	Амкар	13	3	2	8	10	21	11
13	Урал	14	3	1	10	13	22	10
14	Торпедо Москва	14	2	3	9	11	29	9
15	Ростов	14	2	3	9	13	34	9
16	Арсенал Тула	14	2	2	10	8	22	8

Бенфика

Дата	Турнир	Соперник	Результат	Авторы голов
17/08/2014	Чемпионат	Пасуш (Д)	В 2-0	Макси Перейра 25, Сальвио 72
24/08/2014	Чемпионат	Боавишта (Г)	В 1-0	Элизеу 44
31/08/2014	Чемпионат	Спортинг (Д)	Н 1-1	Гайтан 12
12/09/2014	Чемпионат	Сетубал (Г)	В 5-0	Сальвио 10, Талиска 38, 43, 55, Джон 76
16/09/2014	ЛЧ	Зенит (Д)	П 0-2	
21/09/2014	Чемпионат	Морейренсе (Д)	В 3-1	Элизеу 69, Макси Перейра 77, Лима 83 (П)
27/09/2014	Чемпионат	Эшторил (Г)	В 3-2	Талиска 3, 8, Лима 70
01/10/2014	ЛЧ	Байер (Г)	П 1-3	Сальвио 62
05/10/2014	Чемпионат	Арока (Д)	В 4-0	Талиска 75, Мариньо 80, Сальвио 83, Жонас 88
18/10/2014	Кубок	Спортинг да Ковильян (Г)	В 3-2	Жонас 2 (П), 54, 71
22/10/2014	ЛЧ	Монако (Г)	Н 0-0	
26/10/2014	Чемпионат	Брага (Г)	П 1-2	Талиска 2
31/10/2014	Чемпионат	Риу Аве (Д)	В 1-0	Талиска 60
04/11/2014	ЛЧ	Монако (Д)	В 1-0	Талиска 82
09/11/2014	Чемпионат	Насьонал (Г)	В 2-1	Сальвио 7, Жонас 19
22/11/2014	Кубок	Морейренсе (Д)	В 4-1	Жонас 3, 7, Сальвио 22, 57
26/11/2014	ЛЧ	Зенит (Г)		
30/11/2014	Чемпионат	Академика (Г)		
05/12/2014	Чемпионат	Белененсеш (Д)		
09/12/2014	ЛЧ	Байер (Д)		

Бенфика

14/12/2014	Чемпионат	Порту (Г)		
21/12/2014	Чемпионат	Жил Висенте (Д)		
04/01/2015	Чемпионат	Пенафиел (Г)		
11/01/2015	Чемпионат	Гимараэш (Д)		
18/01/2015	Чемпионат	Маритиму (Г)		
25/01/2015	Чемпионат	Пасуш (Г)		
01/02/2015	Чемпионат	Боавишта (Д)		
08/02/2015	Чемпионат	Спортинг (Г)		
15/02/2015	Чемпионат	Сетубал (Д)		
22/02/2015	Чемпионат	Морейренсе (Г)		
01/03/2015	Чемпионат	Эшторил (Д)		
08/03/2015	Чемпионат	Арока (Г)		
15/03/2015	Чемпионат	Брага (Д)		
22/03/2015	Чемпионат	Риу Аве (Г)		
04/04/2015	Чемпионат	Насьонал (Д)		
12/04/2015	Чемпионат	Академика (Д)		
19/04/2015	Чемпионат	Белененсеш (Г)		
26/04/2015	Чемпионат	Порту (Д)		
03/05/2015	Чемпионат	Жил Висенте (Г)		
10/05/2015	Чемпионат	Пенафиел (Д)		
17/05/2015	Чемпионат	Гимараэш (Г)		
24/05/2015	Чемпионат	Маритиму (Д)		

Мес.	Клубы	И	В	Н	П	ЗГ	ПГ	О
1	Бенфика	10	8	1	1	23	7	25
2	Гимараэш	10	7	2	1	20	8	23
3	Порту	10	6	4	0	19	5	22
4	Белененсеш	10	6	2	2	15	11	20
5	Брага	10	5	3	2	15	7	18
6	Пасуш	10	5	3	2	15	10	18
7	Риу Аве	10	5	2	3	19	10	17
8	Спортинг	10	4	5	1	18	10	17
9	Морейренсе	10	3	4	3	7	9	13
10	Маритиму	10	4	0	6	15	15	12
11	Сетубал	10	3	2	5	8	16	11
12	Эшторил	10	2	4	4	15	20	10
13	Боавишта	10	3	1	6	7	18	10
14	Академика	10	1	5	4	7	12	8
15	Насьонал	10	2	2	6	7	13	8
16	Арока	10	2	2	6	6	18	8
17	Пенафиел	10	1	1	8	6	19	4
18	Жил Висенте	10	0	3	7	7	21	3

Состав от матча к матчу

Зенит

Лига чемпионов УЕФА - Третий отборочный раунд

(30/07/2014)

АЕЛ 1-0 Зенит

Голы: 1-0 Гикевич 64

Зенит: Лодыгин, Анюков (73 Смольников), Кришито, Халк, Кержаков (60 Рондон), Луиш Нету, Файзулин, Гарай, Витсель, Данни (69 Шатов), Тимощук

(06/08/2014)

Зенит 3-0 АЕЛ (общ: 3-1)

Голы: 1-0 Рондон 55, 2-0 Данни 88, 3-0 Кержаков 90 (П)

Зенит: Лодыгин, Кришито, Ломбартс, Халк, Шатов (85 Соловьев), Смольников (46 Кержаков), Файзулин, Рондон, Гарай, Данни, Тимощук (75 Рязанцев)

Плей-офф

(20/08/2014)

Стандард 0-1 Зенит

Голы: 0-1 Шатов 16

Зенит: Лодыгин, Кришито, Ломбартс, Халк (91 Соловьев), Шатов (82 Рязанцев), Смольников, Файзулин, Рондон, Гарай, Данни, Тимощук

(26/08/2014)

Зенит 3-0 Стандард (общ: 4-0)

Голы: 1-0 Рондон 30, 2-0 Халк 54 (П), 3-0 Халк 58

Зенит: Лодыгин, Кришито, Ломбартс, Халк (90 Аршавин), Шатов (83 Анюков), Смольников, Файзулин, Рондон (46 Тимощук), Гарай, Витсель, Данни

Групповой этап

Группа С

Клуб	И	В	Н	П	ЗГ	ПГ	О
Байер	4	3	0	1	7	3	9
Монако	4	1	2	1	1	1	5
Зенит	4	1	1	2	3	4	4
Бенфика	4	1	1	2	2	5	4

тур 1 (16/09/2014)

Бенфика 0-2 Зенит

Голы: 0-1 Халк 5, 0-2 Витсель 22

Зенит: Лодыгин, Кришито, Ломбартс, Халк (85 Аршавин), Шатов, Смольников (46 Анюков), Хави Гарсия, Рондон (76 Могилевец), Гарай, Витсель, Данни

тур 2 (01/10/2014)

Зенит 0-0 Монако

Зенит: Лодыгин, Анюков (88 Аршавин), Кришито, Ломбартс, Халк, Шатов (66 Смольников), Файзулин, Хави Гарсия, Рондон (75 Кержаков), Гарай, Данни

тур 3 (22/10/2014)

Байер 2-0 Зенит

Голы: 1-0 Донати 58, 2-0 К. Пападопулос 63

Зенит: Лодыгин, Анюков, Кришито, Ломбартс, Халк, Файзулин (62 Шатов), Хави Гарсия, Рондон, Гарай, Витсель (82 Кержаков), Данни

тур 4 (04/11/2014)

Зенит 1-2 Байер

Голы: 0-1 Сон Хын Мин 68, 0-2 Сон Хын Мин 73, 1-2 Рондон 89

Зенит: Лодыгин, Анюков, Кришито, Ломбартс, Халк, Кержаков (79 Рондон), Шатов (87 Аршавин), Хави Гарсия, Гарай, Витсель, Данни (79 Рязанцев)

тур 5 (26/11/2014)

Зенит-Бенфика

тур 6 (09/12/2014)

Монако-Зенит

Бенфика

Лига чемпионов УЕФА - Групповой этап

тур 1 (16/09/2014)

Бенфика 0-2 Зенит

Голы: 0-1 Халк 5, 0-2 Витсель 22

Бенфика: Артур, Луизао, Самарис (74 Андре Алмейда), Гайтан, Лима (74 Мариньо), Макси Перейра, Сальвио, Элизеу, Талиска (20 Паулу Лопеш), Жардел, Перес

тур 2 (01/10/2014)

Байер 3-1 Бенфика

Голы: 1-0 Кисслинг 25, 2-0 Сон Хын Мин 34, 2-1 Сальвио 62, 3-1 Хакан Чалханоглу 64 (П)

Бенфика: Жулио Сезар, Луизао, Мариньо, Гайтан, Сальвио, Элизеу, Кристанте (46 Макси Перейра), Талиска (46 Лима), Жардел, Андре Алмейда, Перес (77 Самарис)

тур 3 (22/10/2014)

Монако 0-0 Бенфика

Бенфика: Артур, Лопес, Луизао, Гайтан (78 Сесар), Лима, Макси Перейра, Сальвио, Элизеу, Талиска (68 Тьягу), Андре Алмейда, Перес (87 Самарис)

тур 4 (04/11/2014)

Бенфика 1-0 Монако

Голы: 1-0 Талиска 82

Бенфика: Жулио Сезар, Луизао, Самарис (62 Лима), Мариньо (86 Кристанте), Гайтан (91 Тьягу), Макси Перейра, Сальвио, Талиска, Жардел, Андре Алмейда, Перес

тур 5 (26/11/2014)

Зенит-Бенфика

тур 6 (09/12/2014)

Бенфика-Байер

Положение в группах

Группа А

Мес.	Клубы	И	В	Н	П	ЗГ	ПГ	О
1	Атлетико	4	3	0	1	10	3	9
2	Олимпиакос	4	2	0	2	6	7	6
3	Ювентус	4	2	0	2	5	4	6
4	Мальме	4	1	0	3	2	9	3

26/11/2014		Атлетико	Олимпиакос	Мадрид
26/11/2014		Мальме	Ювентус	Мальме

Группа В

Мес.	Клубы	И	В	Н	П	ЗГ	ПГ	О
1	Реал Мадрид	4	4	0	0	11	2	12
2	Базель	4	2	0	2	6	6	6
3	Ливерпуль	4	1	0	3	2	6	3
4	Лудогорец	4	1	0	3	3	8	3

26/11/2014		Базель	Реал Мадрид	Базель
26/11/2014		Лудогорец	Ливерпуль	София

Группа С

Мес.	Клубы	И	В	Н	П	ЗГ	ПГ	О
1	Байер	4	3	0	1	7	3	9
2	Монако	4	1	2	1	1	1	5
3	Зенит	4	1	1	2	3	4	4
4	Бенфика	4	1	1	2	2	5	4

26/11/2014		Зенит	Бенфика	Санкт-Петербург
26/11/2014		Байер	Монако	Леверкузен

Группа D

Мес.	Клубы	И	В	Н	П	ЗГ	ПГ	О
1	Боруссия Дортмунд	4	4	0	0	13	1	12
2	Арсенал	4	2	1	1	9	7	7
3	Андерлехт	4	0	2	2	5	9	2
4	Галатасарай	4	0	1	3	3	13	1

26/11/2014		Арсенал	Боруссия Дортмунд	Лондон
26/11/2014		Андерлехт	Галатасарай	Брюссель

Группа Е

Мес.	Клубы	И	В	Н	П	ЗГ	ПГ	О
1	Бавария	4	4	0	0	11	1	12
2	Рома	4	1	1	2	7	11	4
3	ЦСКА Москва	4	1	1	2	5	9	4
4	Манчестер Сити	4	0	2	2	4	6	2

Группа Е

25/11/2014	Манчестер Сити	Бавария	Манчестер
25/11/2014	ЦСКА Москва	Рома	Химки

Группа F

Мес.	Клубы	И	В	Н	П	ЗГ	ПГ	О
1	Пари Сен-Жермен	4	3	1	0	6	3	10
2	Барселона	4	3	0	1	8	4	9
3	Аякс	4	0	2	2	3	7	2
4	АПОЕЛ	4	0	1	3	1	4	1

25/11/2014	Пари Сен-Жермен	Аякс	Париж
25/11/2014	АПОЕЛ	Барселона	Никосия

Группа G

Мес.	Клубы	И	В	Н	П	ЗГ	ПГ	О
1	Челси	4	2	2	0	9	2	8
2	Шальке-04	4	1	2	1	8	9	5
3	Спортинг	4	1	1	2	8	8	4
4	Марибор	4	0	3	1	3	9	3

25/11/2014	Спортинг	Марибор	Лиссабон
25/11/2014	Шальке-04	Челси	Гельзенкирхен

Группа H

Мес.	Клубы	И	В	Н	П	ЗГ	ПГ	О
1	Порту	4	3	1	0	12	3	10
2	Шахтер Донецк	4	2	2	0	14	2	8
3	БАТЭ	4	1	0	3	2	19	3
4	Атлетик	4	0	1	3	2	6	1

25/11/2014	БАТЭ	Порту	Борисов
25/11/2014	Шахтер Донецк	Атлетик	Львов

Факты о турнире

• Лига чемпионов УЕФА: Знаете ли вы?

- В сезоне 2012/13 победитель Лиги чемпионов УЕФА-2011/12 "Челси" стал первым клубом, который в ранге чемпиона не сумел выйти из группы в следующем розыгрыше. Каждый победитель предыдущего розыгрыша неизменно выходит из группы с момента создания турнира в его нынешнем виде. Это касается также сезонов с 1999/00 по 2002/03, когда в розыгрыше было два групповых этапа. В кампании 1992/93 обладатель Кубка европейских чемпионов "Барселона" во втором круге турнира уступила московскому ЦСКА с общим счетом 3:4.
- Ни одной команде не удалось выиграть Лигу чемпионов два раза подряд. В Кубке европейских чемпионов такой результат последним показал "Милан" (1989, 1990). В эру Лиги чемпионов некоторым клубам на следующий год после победы удавалось дойти до финала, но он завершался для них неудачей. В число таких команд входят "Милан" (1994, 1995), "Аякс" (1995, 1996), "Ювентус" (1996, 1997) и "Манчестер Юнайтед" (2008, 2009).
- Самым возрастным участником матча Лиги чемпионов стал в сезоне 2007/08 голкипер "Лацио" Марко Баллотта. Когда он сыграл в шестом туре с "Реалом", ему было 43 года и 252 дня. До него рекорд принадлежал Алессандро Костакурте. В игре группового этапа ЛЧ-2006/07 с АЕКом защитник "Милана" вышел на поле в возрасте 40 лет и 211 дней.
- Самым возрастным автором гола в Лиге чемпионов является Франческо Тотти: 30 сентября 2014 года он в возрасте 38 лет и 3 дней забил за "Рому" в выездном матче с "Манчестер Сити" - 1:1. Таким образом он побил рекорд Райана Гиггза (37 лет и 289 дней).
- Самым молодым игроком, вышедшим на поле в Лиге чемпионов, остается Селестин Бабаяро. 23 ноября 1994 года он появился на поле во встрече его "Андерлехта" со "Стяуа" в возрасте 16 лет и 87 дней. На 37-й минуте он получил красную карточку.
- Самым молодым автором забитого гола остается Питер Офорикуайе, который отличился в возрасте 17 лет и 195 дней. Ганский футболист забил единственный гол "Олимпиакоса" в гостевом матче с "Русенборгом" 1 октября 1997 года - 1:5.
- Седьмого марта 2012 года "Барселона" разгромила "Байер" со счетом 7:1, и Лионель Месси стал первым игроком в истории турнира, забившим в одной встрече пять голов. Это достижение 21 октября 2014 года повторил Луис Адриано - в гостевом поединке с БАТЭ (7:0). Десять футболистов, включая Месси, отличались четырежды. В последний раз это удалось сделать Златану Ибрагимовичу из "Пари Сен-Жермен" в третьем туре группового этапа ЛЧ-2013/14.
- Криштиану Роналду в сезоне 2013/14 установил новый рекорд Лиги чемпионов, забив на групповом этапе девять мячей. Восемь раз ворота соперников поражали Златан Ибрагимович (2013/14), Рууд ван Нистелрой (2004/05), Филиппо Индзаги (2002/03) и Эрнан Креспо (2002/03).
- "Барселона" 15 раз занимала первое место в группе. Разом меньше победителем своего квартета становился "Манчестер Юнайтед".
- "Баварии" принадлежит рекордная победная серия в Лиге чемпионов, которая началась 2 апреля 2013 года. Рекордную, десятую кряду, победу мюнхенцы одержали над ЦСКА в Москве. "Андерлехт" в период с 10 декабря 2003-го по 23 ноября 2005-го проиграл 12 поединков подряд.
- Лишь пяти клубам удалось выиграть все шесть матчей группового этапа, а именно - "Милану" (1992/93), "Пари Сен-Жермен" (1994/95), московскому "Спартаку" (1995/96), "Барселоне" (2002/03, первый групповой этап) и "Реалу" (2011/12).
- Шестнадцати командам на групповом этапе не удавалось набрать ни единого очка. Последним в ЛЧ-2013/14 фиаско потерпел "Олимпик".
- На групповом этапе Лиги чемпионов-2013/14 "Реал" забил 20 мячей, повторив рекорд "Барселоны" (2011/12) и "Манчестер Юнайтед" (1998/99). На первом групповом этапе в сезоне 1999/00 "Барселона" забила 19 голов. Это же удалось "Реалу" в сезоне 2012/13.
- Было только два случая, когда участники группового этапа не забивали за шесть матчей ни одного гола. "Депортиво" "отличился" в сезоне 2004/05, а хайфский "Маккаби" обошелся без забитых мячей в кампании 2009/10.
- Загребское "Динамо" пропустило 22 гола в шести матчах ЛЧ-2011/12, установив антирекорд группового этапа, который в следующем сезоне повторил "Нордшелланд". До них по 19 мячей в свои ворота получали

"Жилина" (2010/11), "Дебрецен" (2009/10), киевское "Динамо" (2007/08) и "Ференцварош" (1995/96).

- Еще ни одному клубу не удалось сохранить свои ворота на замке на протяжении всего группового этапа. Зато ряд команд завершил этот этап лишь с одним пропущенным мячом - "Милан" (1992/93), "Аякс" (1995/96), "Ювентус" (1996/97 и 2004/05), "Челси" (2005/06), "Ливерпуль" (2005/06), "Вильярреал" (2005/06) и "МЮ" (2010/11).

- До победы над "Спортингом" (3:1) в шестом туре ЛЧ-2006/07 "Спартак" выдал в турнире безвыигрышную серию из 22 матчей. В пятом туре Лиги чемпионов-2013/14 "Стяуа" повторила антирекорд красно-белых.

- Минимальное количество набранных очков, с которым команда выходила из группы, - шесть. Это в кампании 2013/14 сделал "Зенит". С семью очками в плей-офф пробивались семь клубов. Впервые после того, как в сезоне 1995/96 за победу стали давать три очка, это удалось варшавской "Легии" в той же кампании. В сезоне 1999/00 это сделало киевское "Динамо", а в кампании 2001/02 - "Ливерпуль". Московский "Локомотив" и "Ювентус" последовали их примеру в ЛЧ-2002/03, а "Рейнджерс" и "Вердер" - в сезоне 2005/06.

- "Наполи" в сезоне 2013/14 не смог выйти из группы с 12 очками. Это самое большое количество очков, с которым команда осталась за бортом плей-офф. Ранее, набрав десять баллов, из группы не выходили киевское "Динамо" (1999/00), дортмундская "Боруссия" (2002/03, обе - второй групповой этап), ПСВ (2003/04), "Олимпиакос" и киевское "Динамо" (обе - 2004/05), "Вердер" (2006/07), "Манчестер Сити" (2011/12), "Челси" и ЧФР (2012/13), а также "Бенфика" (2013/14).

- Лишь две команды в истории Лиги чемпионов выигрывали турнир на родной земле. Это сделали дортмундская "Боруссия" (в 1997 году в финале в Мюнхене) и "Ювентус" (в 1996 году в финале в Риме). Между тем, "Манчестер Юнайтед" в 2011 году уступил в решающем матче в Лондоне, а годом позже "Бавария" были бита "Челси" на собственной "Арене Мюнхен".

ФАКТЫ О КОМАНДЕ

"Зенит"

Год основания: 1925

Прозвище: сине-бело-голубые

Достижения в турнирах под эгидой УЕФА

- Кубок УЕФА/Лига Европы УЕФА (1): 2008
- Суперкубок УЕФА (1): 2008

Титулы на внутренней арене (в скобках указана дата последней победы)

- Чемпионат СССР/России: 4 (2012)
- Кубок СССР/России: 3 (2010)

Результаты в еврокубках за последние десять лет (Лига чемпионов УЕФА, если не указано иначе)

2013/14: 1/8 финала

2012/13: Лига Европы УЕФА - 1/8 финала (вылет из Лиги чемпионов после группового этапа)

2011/12: 1/8 финала

2010/11: Лига Европы УЕФА - 1/8 финала (вылет из Лиги чемпионов после группового этапа)

2009/10: Лига Европы УЕФА - раунд плей-офф

2008/09: Кубок УЕФА - 1/8 финала (вылет из Лиги чемпионов после группового этапа)

2007/08: Кубок УЕФА - победитель

2006/07: не участвовал в еврокубках

2005/06: Кубок УЕФА - 1/4 финала

2004/05: Кубок УЕФА - групповой этап

Клубные рекорды

Турниры под эгидой УЕФА

- Самая крупная победа дома

8:0: "Зенит" - "Энкамп"

29.08.02, Кубок УЕФА, ответный матч отборочного раунда

- Самая крупная победа в гостях

0:5: "Энкамп" - "Зенит"

15.08.02, Кубок УЕФА, первый матч отборочного раунда

- Самое крупное поражение дома

0:3: "Зенит" - "Болонья"

16.09.99, Кубок УЕФА, первый матч первого круга

- Самое крупное поражение в гостях

5:0: дважды, в последний раз против "Штутгарта"

01.11.89, Кубок УЕФА, ответный матч второго круга

Лига чемпионов УЕФА (от группового этапа до финала)

- Самая крупная победа дома

3:1: "Зенит" - "Порту"

28.09.11, групповой этап

- Самая крупная победа в гостях

0:2 "Бенфика" - "Зенит"

16.09.14, групповой этап

0:2: БАТЭ - "Зенит"

05.11.08, групповой этап

- Самое крупное поражение дома

2:4: "Зенит" - "Боруссия" Дортмунд

25.02.14, первый матч 1/8 финала

- Самое крупное поражение в гостях

4:1: "Аустрия" - "Зенит"

11.12.13, групповой этап

3:0: "Малага" - "Зенит"

18.09.12, групповой этап

3:0: "Реал" - "Зенит"

10.12.08, групповой этап

"Бенфика"

Год основания: 1904

Прозвище: "орлы" (As Águias)

Достижения в турнирах под эгидой УЕФА (в скобках указаны годы выхода в финал)

- Кубок европейских чемпионов (2): 1961, 1962, (1963), (1965), (1968), (1988), (1990)
- Кубок УЕФА/Лига Европы УЕФА: (1983), (2013), (2014)

Титулы на внутренней арене (в скобках указана дата последней победы)

- Чемпионат Португалии: 33 (2014)
- Кубок Португалии: 25 (2004)

Результаты в еврокубках за последние десять лет (Лига чемпионов УЕФА, если не указано иначе)

2013/14: Лига Европы - финалист (вылет из Лиги чемпионов после группового этапа)

2012/13: Лига Европы - финалист (вылет из Лиги чемпионов после группового этапа)

2011/12: 1/4 финала

2010/11: Лига Европы - 1/2 финала (вылет из Лиги чемпионов после группового этапа)

2009/10: Лига Европы - 1/4 финала

2008/09: Кубок УЕФА - групповой этап

2007/08: Кубок УЕФА - 1/8 финала (вылет из Лиги чемпионов после группового этапа)

2006/07: Кубок УЕФА - 1/4 финала (вылет из Лиги чемпионов после группового этапа)

2005/06: 1/4 финала

2004/05: Кубок УЕФА - 1/16 финала (вылет из Лиги чемпионов после третьего отборочного раунда)

Клубные рекорды

Турниры под эгидой УЕФА

- Самая крупная победа дома

10:0: "Бенфика" - "Дюделанж"

05.10.65, Кубок европейских чемпионов, ответный матч предварительного раунда

- Самая крупная победа в гостях

0:8: "Дюделанж" - "Бенфика"

30.09.65, Кубок европейских чемпионов, первый матч предварительного раунда

- Самое крупное поражение дома

1:5: "Бенфика" - "Манчестер Юнайтед"

09.03.66, Кубок европейских чемпионов, ответный матч 1/4 финала

- Самое крупное поражение в гостях

7:0: "Сельта" - "Бенфика"

25.11.99, Кубок УЕФА, первый матч третьего круга

Лига чемпионов УЕФА (от группового этапа до финала)

- Самая крупная победа дома

3:0: "Бенфика" - "Селтик"

01.11.06, групповой этап

- Самая крупная победа в гостях

0:2: дважды, в последний раз против "Базеля"

18.10.11, групповой этап

- Самое крупное поражение дома

0:2: "Бенфика" - "Зенит"

16.09.14, групповой этап

- Самое крупное поражение в гостях

3:0: трижды, в последний раз против "ПСЖ"

02.10.13, групповой этап

Ключ

СТАТИСТИКА ЗА ВСЮ ИСТОРИЮ

Статистические данные клубов, когда-либо игравших в турнирах под эгидой УЕФА.

Клубные турниры УЕФА: Официальная статистика клубных турниров под эгидой УЕФА: Кубка европейских чемпионов, Лиги чемпионов УЕФА, Лиги Европы УЕФА, Кубка обладателей кубков, Суперкубка УЕФА, Кубка Интертото и Межконтинентального кубка. Данные по Кубку ярмарок и Суперкубку 1972 года не учтены, так как эти турниры не проводились под эгидой УЕФА. Статистика клубного чемпионата мира ФИФА также не учтена.

Рефери матча

ЛЧ: Общее количество матчей в основной сетке Лиге чемпионов УЕФА, на которых работал арбитр начиная с сезона 1992/93. Матчи в качестве четвертого судьи не учитываются. Официальная статистика турнира.

УЕФА: Количество матчей, на которых работал арбитр в турнирах под эгидой УЕФА, включая все встречи отборочных раундов. Матчи, на которых рефери числился четвертым судьей, не учитываются. Официальная статистика.

Турниры

Турниры для клубов

ЛЧ: Лига чемпионов
КЧ: Кубок европейских чемпионов
ЛЕ: Лиги Европы УЕФА
КУ: Кубок УЕФА
КОК: Кубок обладателей кубков
СК: Суперкубок УЕФА
КИ: Кубок Интертото
КЯ: Кубок Ярмарок

Турниры для сборных

ЧЕ: Чемпионат Европы
ЧМ: Чемпионат мира ФИФА
КК: Кубок конфедераций
Тов: Товарищеские матчи
ТовД21: Товарищеские матчи молодежных сборных
Д21: Чемпионат Европы среди молодежи до 21 года
Ю17: ЧЕ среди юношей до 17 лет
Ю16: ЧЕ среди юношей до 16 лет
Ю19: ЧЕ среди юношей до 19 лет
Ю18: ЧЕ среди юношей до 18 лет
ЖЧМ: Чемпионат мира среди женщин
ЖЧЕ: ЧЕ среди женщин

Этапы соревнований

Ф: Финал
1ГЭ: Первый групповой этап
3ОР: Третий отборочный раунд
3К: Третий круг
ПР: Предварительный раунд
1/8: 1/8 финала
1/16: 1/16 финала
1-й: Первый матч
2-й: Ответный матч
СМ: Стыковые матчи
П/И: Переигровка
СтМ: Стыковые матчи
ГЭ: Групповой этап
2ГЭ: Второй групповой этап
1К: Первый круг
2К: Второй круг
1/8: 1/8 финала
1/2: Полуфинал
1/4: Четвертьфинал
ОР: Отборочный раунд
1ОР: Первый отборочный раунд
2ОР: Второй отборочный раунд
ФЧ: Финальная часть
ЭР: Элитный раунд
ЗМ: Матч за третье место
ГЭ-ФТ: Групповой этап - Финальный турнир

Другие сокращения

(доп. вр.): В дополнительное время
а/г: Автогол
П: Пенальти
И: Сыгранные матчи
Мес.: Место
О: Очки
КК: Удален (прямая красная карточка)
ДВ: Дополнительное время
ПГ: Пропущенные голы
3Г: Забитые голы
ЗолГ: "Золотой гол"
П: Поражения
Гра.: Гражданство
тп: Техническое поражение
Пен.: Пенальти
№: Номер
вг: Победитель определен по количеству забитых на выезде голов
общ: Общий счет
И: Игры
Турн.: Турнир
Н: Ничьи
ДР: Дата рождения
рез.: Результат
СерГ: "Серебряный гол"
ж: Результат матча определен жребием
В: Победы
ЖК: Предупрежден (желтая карточка)
Ж/К: Удален (две желтых карточки)
Н/П: Нельзя применить

Статистика

-: Игрок заменен

+: Игрок вышел на замену

*: Игрок удален

+/-: Вышедший на замену и затем замененный игрок

Составы команд

ДИ: Дисциплинарная информация

*: Пропустит матч, если получит карточку

Д: Дисквалифицирован

КвЛЧ: Количество проведенных матчей в отборочных этапах и раунде плей-офф Лиги чемпионов УЕФА этого сезона

ЛЧ: Количество проведенных матчей в этом сезоне Лиги чемпионов УЕФА от начала группового этапа и до текущего тура

ЛЧ: Количество проведенных матчей в Лиге чемпионов УЕФА с сезона 1992/93, от группового этапа до финала

УЕФА: Количество проведенных матчей во всех клубных турнирах УЕФА, включая отборочные этапы

Дискламация: УЕФА со всей тщательностью подходит к информации, содержащейся в данном документе на момент публикации, однако не несет никакой ответственности, в том числе и перед третьими лицами, за его точность, полноту и достоверность. Таким образом, УЕФА не несет ответственности за использование или интерпретацию приведенной здесь информации. Дополнительная информация доступна в разделе UEFA.com, посвященном регламенту Лиги чемпионов.

UEFA CHAMPIONS LEAGUE - 2014/15 SEASON MATCH PRESS KITS



FC Zenit

Stadion Petrovski - St Petersburg

Wednesday 26 November 2014

18.00CET (20.00 local time)

Group C - Matchday 5



SL Benfica

Last updated 10/12/2014 20:55CET

UEFA CHAMPIONS LEAGUE OFFICIAL SPONSORS



Previous meetings	2
Match background	5
Squad list	7
Head coach	11
Match officials	12
Fixtures and results	14
Match-by-match lineups	17
Group Standings	19
Competition facts	21
Team facts	23
Legend	25

Previous meetings

Head to Head

UEFA Champions League

Date	Stage	Match	Result	Venue	Goalscorers
16/09/2014	GS	SL Benfica - FC Zenit	0-2	Lisbon	Hulk 5, Witsel 22

UEFA Champions League

Date	Stage	Match	Result	Venue	Goalscorers
06/03/2012	R16	SL Benfica - FC Zenit	2-0 agg: 4-3	Lisbon	Maxi Pereira 45+1, Néilson Oliveira 90+3
15/02/2012	R16	FC Zenit - SL Benfica	3-2	St Petersburg	Shirokov 27, 88, Semak 71; Maxi Pereira 20, Óscar Cardozo 87

	Home				Away				Final				Total					
	Pld	W	D	L	Pld	W	D	L	Pld	W	D	L	Pld	W	D	L	GF	GA
FC Zenit	1	1	0	0	2	1	0	1	0	0	0	0	3	2	0	1	5	4
SL Benfica	2	1	0	1	1	0	0	1	0	0	0	0	3	1	0	2	4	5

FC Zenit - Record versus clubs from opponents' country

UEFA Champions League

Date	Stage	Match	Result	Venue	Goalscorers
06/11/2013	GS	FC Zenit - FC Porto	1-1	St Petersburg	Hulk 28; Lucho González 23
22/10/2013	GS	FC Porto - FC Zenit	0-1	Porto	Kerzhakov 86
28/08/2013	PO	FC Zenit - FC Paços de Ferreira	4-2 agg: 8-3	St Petersburg	Danny 29, 48, Bukharov 66, Arshavin 78 (P); Manuel José 67, Carlão 83
20/08/2013	PO	FC Paços de Ferreira - FC Zenit	1-4	Porto	André Leão 58; Shirokov 27, 60, 90, Degra 85 (og)

UEFA Champions League

Date	Stage	Match	Result	Venue	Goalscorers
06/12/2011	GS	FC Porto - FC Zenit	0-0	Porto	
28/09/2011	GS	FC Zenit - FC Porto	3-1	St Petersburg	Shirokov 20, 63, Danny 72; James Rodríguez 10

UEFA Europa League

Date	Stage	Match	Result	Venue	Goalscorers
27/08/2009	PO	FC Zenit - CD Nacional	1-1 agg: 4-5	St Petersburg	Fatih Tekke 34; Rúben Micael 89

UEFA Europa League

20/08/2009	PO	CD Nacional - FC Zenit	4-3	Funchal	Luís Alberto 30, João Aurélio 37, Rodrigo Silva 53, Rúben Micael 73; Semshov 43, 55, Fatih Tekke 90+3
------------	----	------------------------	-----	---------	---

UEFA Cup

Date	Stage	Match	Result	Venue	Goalscorers
20/10/2005	GS	FC Zenit - Vitória SC	2-1	St Petersburg	Spivak 38 (P), Arshavin 53; Neca 59

SL Benfica - Record versus clubs from opponents' country

UEFA Champions League

Date	Stage	Match	Result	Venue	Goalscorers
07/11/2012	GS	SL Benfica - FC Spartak Moskva	2-0	Lisbon	Óscar Cardozo 55, 69
23/10/2012	GS	FC Spartak Moskva - SL Benfica	2-1	Moscow	Rafael Carioca 3, Jardel 43 (og); Lima 33

UEFA Cup

Date	Stage	Match	Result	Venue	Goalscorers
24/02/2005	R3	SL Benfica - PFC CSKA Moskva	1-1 agg: 1-3	Lisbon	Karadas 63; Ignashevich 49
17/02/2005	R3	PFC CSKA Moskva - SL Benfica	2-0	Krasnodar	V. Berezutski 12, Vágner Love 60

UEFA Cup Winners' Cup

Date	Stage	Match	Result	Venue	Goalscorers
31/10/1996	R2	FC Lokomotiv Moskva - SL Benfica	2-3 agg: 2-4	Moscow	Solomatín 9, Haras 58; Panduru 47, Donizete 62, João Pinto 87
17/10/1996	R2	SL Benfica - FC Lokomotiv Moskva	1-0	Lisbon	João Pinto 9

UEFA Cup

Date	Stage	Match	Result	Venue	Goalscorers
08/12/1992	R3	SL Benfica - FC Dinamo Moskva	2-0 agg: 4-2	Lisbon	Isaías 53, Rui Costa 59
25/11/1992	R3	FC Dinamo Moskva - SL Benfica	2-2	Moscow	Kalitivintsev 73, Derkach 84; Isaías 36, 54

European Champions Clubs' Cup

Date	Stage	Match	Result	Venue	Goalscorers
28/09/1977	R1	FC Torpedo Moskva - SL Benfica	0-0 agg: 0-0 (aet, 1-4pens)	Moscow	
14/09/1977	R1	SL Benfica - FC Torpedo Moskva	0-0	Lisbon	

	Home				Away				Final				Total					
	Pld	W	D	L	Pld	W	D	L	Pld	W	D	L	Pld	W	D	L	GF	GA
FC Zenit	6	4	2	0	6	3	1	2	0	0	0	0	12	7	3	2	24	15
SL Benfica	7	4	2	1	6	1	2	3	0	0	0	0	13	5	4	4	16	14

Match background

Only five points separate the four teams in Group C and both FC Zenit and SL Benfica still harbour qualifying hopes even though they trail leaders Bayer 04 Leverkusen by five points.

- The 16 September fixture in Lisbon proved a happy homecoming for Zenit's Portuguese coach André Villas-Boas and his three former Benfica players as Hulk and Axel Witsel scored in a 2-0 win.

Previous meetings

- Benfica beat Zenit 4-3 on aggregate in the 2011/12 UEFA Champions League round of 16, overturning a 3-2 defeat in Russia with a 2-0 home victory.

- The lineups in Stadion Petrovski on 15 February 2012 were:

Zenit: Zhevnov, Anyukov, Bruno Alves, Lombaerts, Hubočan, Denisov, Kanunnikov (Bystrov 66), Shirokov, Zyryanov (Semak 46), Fayzulin (Rosina 89), Kerzhakov.

Benfica: Artur, Maxi Pereira, Luisão, Garay, Emerson, Matić, Gaitán (Miguel Vítor 90), Witsel, Bruno César (Nolito 76), Rodrigo, Cardozo.

- Roman Shirokov scored twice with Sergei Semak also on target for the home team while Maxi Pereira and Óscar Cardozo replied for Benfica.

Match background

Zenit

- On matchday two Zenit drew 0-0 at home to Monaco before losing away (0-2) and home (1-2) against Leverkusen.

- Zenit have never lost at home to visitors from Portugal, their record reading W4 D2 L0.

- In last year's group stage they drew 1-1 with FC Porto, Hulk scoring their goal. They also beat FC Paços de Ferreira 4-2 at home (for an 8-3 aggregate victory) in the 2013/14 play-offs.

- The St Petersburg club are in their fifth group stage campaign and last season finished second with six points – the lowest total for a team progressing in UEFA Champions League history – to qualify for the knockout rounds for only the second time.

Benfica

- On matchday two Benfica lost 3-1 at Leverkusen and then drew 0-0 at Monaco. Their first victory in the section came in the return with the French side when Talisca scored the only goal late on.

- Benfica's only victory in six attempts in Russia came in October 1996, 3-2 at FC Lokomotiv Moskva in the second leg of their UEFA Cup Winners' Cup second-round tie. João Pinto, scorer of the only goal in the first leg, struck the winner with three minutes left.

- They have lost three of those six games, drawing two.

- The Portuguese champions, European Cup winners in 1960/61 and 1961/62, are in their tenth UEFA Champions League group stage campaign. In only one of their last six campaigns (2011/12) have they qualified for the knockout rounds; on the other five occasions they finished third to move into the UEFA Cup/UEFA Europa League.

- After switching to the UEFA Europa League last season, the Eagles reached the final for the second successive year, drawing 0-0 with Sevilla FC in Turin but losing 4-2 on penalties.

Coach and player links

- Villas-Boas faced Benfica on seven occasions while coach at Porto and A. Académica de Coimbra, winning four games and losing three.

- Witsel (2011–12), Ezequiel Garay (2011–14) and Javi García (2009–13) have all played for Benfica.

- Hulk scored five goals in 12 appearances (W6 D3 L3) against Benfica while with Porto between 2008 and 2012.

- Luís Neto (Varzim SC, CD Nacional) and Danny (CS Marítimo, Sporting Clube de Portugal) have also had spells in Portugal.

- Benfica's Rúben Amorim, Néelson Oliveira, Eliseu, Pizzi, André Almeida and Zenit's Luís Neto and Danny all play together for Portugal.

- Benfica's Lisandro, Nicolás Gaitán, Eduardo Salvio, Franco Jara, Enzo Pérez and Zenit's Ezequiel Garay are Argentina team-mates. Hulk and Júlio César play together for Brazil.

Match facts

Zenit

- Javi García is a yellow card away from a suspension.
- Hulk's first goal in five games was enough for Zenit to end a three-match losing run at home with a 1-0 win against FC Kuban Krasnodar on Saturday. With PFC CSKA Moskva losing, the St Petersburg outfit are now eight points clear at the summit.
- Villas-Boas's side's 13-match unbeaten Premier-Liga run ended when they lost 3-1 at home to FC Terek Grozny on 8 November.
- Nicolas Lombaerts scored his third international goal as Belgium defeated Iceland 3-1 in a friendly on 12 November.
- Aleksandr Kerzhakov – Russia's all-time top scorer – was on target in Fabio Capello's team's 2-1 friendly win in Hungary six days later.
- Yuri Lodygin was named Zenit's player of the month for October following a poll on the club website.

Benfica

- Lisandro completes a two-game ban on matchday five. Salvio, Pérez and Andreas Samaris are all a booking away from a suspension.
- Holders Benfica booked a place in the Portuguese Cup round of 16 with a 4-1 home win against FC Moreirense on Saturday.
- Ola John featured on Saturday on his return from a muscle injury that has kept him out since 18 October.
- Jonas, not in Benfica's UEFA Champions League squad, scored twice against Moreirense having struck the winner on 9 November as the Eagles prevailed 2-1 at CD Nacional. Jorge Jesus's men had fallen behind in the first minute.
- Benfica are unbeaten at home in the Liga since a 3-2 loss to FC Porto on 2 March 2012.
- Amorim (knee) and Sílvio (leg) remain sidelined.
- Talisca, the eight-goal top scorer in the Portuguese Liga, was called up to the Brazil squad for their friendlies against Turkey and Austria but did not play.
- Gaitán (June 2018) and Almeida (June 2019) extended their contracts earlier this month.

Squad list

FC Zenit

No.	Player	Nat.	DoB	Age	D	Current season						All-time			
						UCLQ		UCL		League		UCL		UEFA	
						Pld	Gls	Pld	Gls	Pld	Gls	Pld	Gls	Pld	Gls
Goalkeepers															
1	Yuri Lodygin	RUS	26/05/1990	24	-	4	-	4	-	14	-	11	-	19	-
16	Vyacheslav Malafeev	RUS	04/03/1979	35	-	-	-	-	-	-	-	20	-	71	-
51	Maksim Rudakov	RUS	22/01/1996	18	-	-	-	-	-	-	-	-	-	-	-
61	Anton Tsvetkov	RUS	15/01/1994	20	-	-	-	-	-	-	-	-	-	-	-
71	Egor Baburin	RUS	09/08/1993	21	-	-	-	-	-	-	-	-	-	-	-
80	Mikhail Mzhelski	RUS	29/03/1995	19	-	-	-	-	-	-	-	-	-	-	-
83	Igor Obukhov	RUS	29/05/1996	18	-	-	-	-	-	-	-	-	-	-	-
95	Aleksandr Vasyutin	RUS	04/03/1995	19	-	-	-	-	-	-	-	-	-	-	-
Defenders															
2	Aleksandr Anyukov	RUS	28/09/1982	32	-	2	-	4	-	8	-	26	-	80	1
4	Domenico Criscito	ITA	30/12/1986	27	-	4	-	4	-	12	2	21	-	32	1
6	Nicolas Lombaerts	BEL	20/03/1985	29	-	3	-	4	-	12	-	28	1	66	2
13	Luís Neto	POR	26/05/1988	26	-	1	-	-	-	8	-	4	-	11	-
19	Igor Smolnikov	RUS	08/08/1988	26	-	4	-	2	-	9	2	9	-	15	-
24	Ezequiel Garay	ARG	10/10/1986	28	-	4	-	4	-	12	-	27	1	55	3
33	Milan Rodić	SRB	02/04/1991	23	-	-	-	-	-	-	-	-	-	5	-
52	Andrei Ivanov	RUS	02/09/1994	20	-	-	-	-	-	-	-	-	-	-	-
56	Kirill Kostin	RUS	25/03/1994	20	-	-	-	-	-	-	-	-	-	-	-
57	Dzhamaldin Khodzhaniyazov	RUS	18/07/1996	18	-	-	-	-	-	-	-	-	-	1	-
58	Ilya Zuev	RUS	25/01/1994	20	-	-	-	-	-	-	-	-	-	-	-
62	Stepan Rebenko	RUS	01/05/1995	19	-	-	-	-	-	-	-	-	-	-	-
72	Stepan Zhalobkov	RUS	02/04/1994	20	-	-	-	-	-	-	-	-	-	-	-
75	Artem Simonyan	RUS	20/02/1995	19	-	-	-	-	-	-	-	-	-	-	-
96	Ilya Kubyshkin	RUS	12/01/1996	18	-	-	-	-	-	-	-	-	-	-	-
Midfielders															
5	Aleksandr Ryazantsev	RUS	05/09/1986	28	-	2	-	1	-	7	1	12	1	44	6
8	Pavel Mogilevets	RUS	25/01/1993	21	-	-	-	1	-	5	-	1	-	3	-
17	Oleg Shatov	RUS	29/07/1990	24	-	4	1	4	-	13	2	11	1	29	4
20	Viktor Fayzulin	RUS	22/04/1986	28	-	4	-	2	-	10	-	23	2	53	4
21	Javi García	ESP	08/02/1987	27	*	-	-	4	-	11	3	32	2	57	3
28	Axel Witsel	BEL	12/01/1989	25	-	2	-	3	1	13	1	31	1	65	10
35	Danny	POR	07/08/1983	31	-	4	1	4	-	14	2	24	5	58	12
44	Anatoliy Tymoshchuk	UKR	30/03/1979	35	-	4	-	-	-	3	-	50	2	122	6
60	Evgeni Serenkov	RUS	24/08/1994	20	-	-	-	-	-	-	-	-	-	-	-
65	Danila Yaschuk	RUS	13/03/1995	19	-	-	-	-	-	-	-	-	-	-	-
68	Vyacheslav Zinkov	RUS	26/05/1993	21	-	-	-	-	-	-	-	-	-	-	-
73	Pavel Osipov	RUS	28/01/1996	18	-	-	-	-	-	-	-	-	-	-	-
94	Aleksei Evseev	RUS	30/03/1994	20	-	-	-	-	-	-	-	-	-	-	-
97	Dmitri Hodakovski	RUS	14/01/1995	19	-	-	-	-	-	-	-	-	-	-	-

FC Zenit

						Current season						All-time			
						UCLQ		UCL		League		UCL		UEFA	
99	Ivan Solovyev	RUS	29/03/1993	21	-	2	-	-	-	1	-	-	-	2	-
Forwards															
7	Hulk	BRA	25/07/1986	28	-	4	2	4	1	14	8	41	13	70	25
10	Andrey Arshavin	RUS	29/05/1981	33	-	1	-	3	-	7	1	34	4	85	23
11	Aleksandr Kerzhakov	RUS	27/11/1982	31	-	2	1	3	-	10	3	22	3	75	28
23	José Rondón	VEN	16/09/1989	25	-	4	2	4	1	12	7	6	2	30	15
43	Pavel Nazimov	RUS	04/02/1996	18	-	-	-	-	-	-	-	-	-	-	-
48	Aleksei Gasilin	RUS	01/03/1996	18	-	-	-	-	-	-	-	-	-	-	-
70	Dmitri Bogaev	RUS	24/01/1994	20	-	-	-	-	-	-	-	-	-	-	-
Coach															
-	André Villas-Boas	POR	17/10/1977	37	-	4	-	4	-	-	-	11	-	52	-

SL Benfica

No.	Player	Nat.	DoB	Age	D	Current season						All-time			
						UCLQ		UCL		League		UCL		UEFA	
						Pld	Gls	Pld	Gls	Pld	Gls	Pld	Gls	Pld	Gls
Goalkeepers															
1	Artur	BRA	25/01/1981	33	-	-	-	2	-	7	-	25	-	56	-
12	Bruno Varela	POR	04/11/1994	20	-	-	-	-	-	-	-	-	-	-	-
13	Paulo Lopes	POR	29/06/1978	36	-	-	-	1	-	-	-	1	-	1	-
20	Júlio César	BRA	03/09/1979	35	-	-	-	2	-	3	-	54	-	57	-
87	Miguel Santos	POR	21/10/1994	20	-	-	-	-	-	-	-	-	-	-	-
98	Rafael Lopes	POR	05/06/1996	18	-	-	-	-	-	-	-	-	-	-	-
Defenders															
2	Lisandro López	ARG	01/09/1989	25	-	-	-	1	-	3	-	1	-	1	-
4	Luisão	BRA	13/02/1981	33	-	-	-	4	-	10	-	46	4	112	10
14	Maxi Pereira	URU	08/06/1984	30	-	-	-	4	-	10	2	34	3	73	6
19	Eliseu	POR	01/10/1983	31	-	-	-	3	-	8	2	10	4	20	5
28	Sílvio	POR	28/09/1987	27	-	-	-	-	-	-	-	2	-	15	-
33	Jardel	BRA	29/03/1986	28	-	-	-	3	-	7	-	11	-	22	2
34	André Almeida	POR	10/09/1990	24	-	-	-	4	-	8	-	12	-	25	-
37	César	BRA	28/12/1992	21	-	-	-	1	-	-	-	1	-	1	-
60	Rebocho	POR	23/01/1995	19	-	-	-	-	-	-	-	-	-	-	-
63	João Nunes	POR	19/11/1995	19	-	-	-	-	-	-	-	-	-	-	-
65	Fábio Cardoso	POR	19/04/1994	20	-	-	-	-	-	-	-	-	-	-	-
75	Alex Alfaiate	POR	17/08/1995	19	-	-	-	-	-	-	-	-	-	-	-
92	Victor Lindelöf	SWE	17/07/1994	20	-	-	-	-	-	-	-	-	-	-	-
Midfielders															
7	Andreas Samaris	GRE	13/06/1989	25	*	-	-	4	-	7	-	10	-	10	-
10	Nicolás Gaitán	ARG	23/02/1988	26	-	-	-	4	-	10	1	28	1	54	5
18	Eduardo Salvio	ARG	13/07/1990	24	*	-	-	4	1	10	4	14	1	58	11
23	Loris Benito	SUI	07/01/1992	22	-	-	-	-	-	-	-	-	-	2	-
24	Bryan Cristante	ITA	03/03/1995	19	-	-	-	2	-	1	-	3	-	3	-
35	Enzo Pérez	ARG	22/02/1986	28	*	-	-	4	-	8	-	15	-	30	-
67	Hélder Costa	POR	12/01/1994	20	-	-	-	-	-	-	-	-	-	-	-
70	Rochinha	POR	03/05/1995	19	-	-	-	-	-	-	-	-	-	-	-
77	Rúben Pinto	POR	24/04/1992	22	-	-	-	-	-	-	-	-	-	-	-
97	João Teixeira	POR	06/02/1994	20	-	-	-	-	-	-	-	-	-	-	-
Forwards															
9	Derley	BRA	29/12/1987	26	-	-	-	3	-	7	1	3	-	3	-
11	Lima	BRA	11/05/1983	31	-	-	-	4	-	10	2	20	3	59	16
15	Ola John	NED	19/05/1992	22	-	-	-	-	-	6	1	6	1	31	3
16	Nélson Oliveira	POR	08/08/1991	23	-	-	-	-	-	-	-	2	1	2	1
21	Pizzi	POR	06/10/1989	25	-	-	-	-	-	3	-	-	-	3	-
30	Talisca	BRA	01/02/1994	20	-	-	-	4	1	10	8	4	1	4	1
32	Tiago	POR	12/07/1990	24	-	-	-	2	-	-	-	3	1	8	1
78	Gonçalo Guedes	POR	29/11/1996	17	-	-	-	-	-	-	-	-	-	-	-
Coach															

SL Benfica

							Current season					All-time				
							UCLQ		UCL		League		UCL		UEFA	
-	Jorge Jesus		POR	24/07/1954	60	-	-	-	4	-	-	-	31	-	93	-

Head coach

FC Zenit: André Villas-Boas

Date of birth: 17 October 1977

Nationality: Portuguese

Coaching career: A. Académica de Coimbra, FC Porto, Chelsea FC, Tottenham Hotspur FC, FC Zenit

- An amateur player in his teens with Ramaldense FC and Clube Marechal Gomes da Costa, Villas-Boas never played professional football, laying the groundwork for a coaching career with a spell as a teenage talent scout during Sir Bobby Robson's spell as coach of Porto in the mid-1990s.
- Still in his 20s, he took on a role as technical director with the British Virgin Islands Football Association in 2000, but was back working with Porto's youth players by the time José Mourinho took him into his inner circle following his appointment as Porto coach in January 2002.
- Initially detailed to scout upcoming opponents, he followed Mourinho from Porto to Chelsea and FC Internazionale Milano before striking out on his own as coach of Académica in October 2009. An 11th-placed finish in his only season in Coimbra was enough to persuade Porto to bring him in as Jesualdo Ferreira's replacement; hired in June 2010, he became the club's youngest ever coach aged just 32.
- Oversaw a memorable 2010/11 campaign at the Estádio do Dragão, becoming the first Portuguese to guide a side through a Liga campaign unbeaten, winning the Super Cup, national championship and Portuguese Cup as well as the UEFA Europa League after beating SC Braga in the Dublin final.
- Joined Chelsea on a three-year deal on 22 June 2011. He lasted just nine months in the post but oversaw seven of their 13 games en route to UEFA Champions League glory. By the start of 2012/13 he was at Tottenham, who he guided to fifth with a club record Premier League points haul, though departed after a poor start to the following season. In March 2014, he signed a two-year deal with Zenit.

SL Benfica: Jorge Jesus

Date of birth: 24 July 1954

Nationality: Portuguese

Playing Career: Sporting Clube de Portugal, GD Peniche, SC Olhanense, CF Os Belenenses, GD Riopelle, Juventude SC, UD Leiria, Vitória FC, SC Farense, CF Estrela da Amadora, Benfica e Castelo Branco, SR Alcantilense

Coaching career: Amora FC, FC Felgueiras, CF Estrela da Amadora (twice), Vitória FC, Vitória SC, Moreirense FC, UD Leiria, CF Os Belenenses, SC Braga, SL Benfica

- A midfielder at Sporting, Jesus enjoyed a long if low-key career with a number of smaller Portuguese sides before moving into coaching with fourth division Amora after hanging up his boots in 1989, leading them to a title. Then led Felgueiras from the third division to the Liga in successive seasons, though they were relegated in his third campaign in 1995/96.
- Further Liga experience came at hometown side Estrela da Amadora, Setúbal and Guimarães, though he endured another relegation with Moreirense in 2004/05. In 2006/07, he guided Belenenses to fifth place and the Portuguese Cup final, where despite losing to Sporting they earned a place in the UEFA Cup.
- Even better followed at Braga in 2008/09 as he guided them to UEFA Intertoto Cup success and subsequently the UEFA Cup round of 16. A fifth-place Liga finish prompted Benfica to lure him back to Lisbon in 2009 and Jesus rewarded their faith with the league title and League Cup in his debut campaign.
- After completing a hat-trick of Portuguese League Cup triumphs in 2012, Jesus's Benfica came tantalisingly close to an even bigger treble in 2013, only to finish runners-up in both the Portuguese Liga and Cup and lose the UEFA Europa League final to Chelsea FC.
- Signed a two-year contract extension in June 2013 and led Benfica to another UEFA Europa League final the following season, although they again lost, this time to Sevilla FC. That disappointment was somewhat soothed by a clean sweep of the three domestic trophies.

Match officials

Referee	Nicola Rizzoli (ITA)
Assistant referees	Renato Faverani (ITA) , Andrea Stefani (ITA)
Additional assistant referees	Luca Banti (ITA) , Antonio Damato (ITA)
Fourth official	Alessandro Costanzo (ITA)
UEFA Delegate	Orkhan Huseynzade (AZE)
UEFA Referee observer	Zbigniew Przesmycki (POL)

Referee

Name	Date of birth	UEFA Champions League matches	UEFA matches
Nicola Rizzoli	05/10/1971	35	74

Nicola Rizzoli

Referee since: 1988

First division: 2001

FIFA badge: 2007

Tournaments: 2014 FIFA World Cup, 2013 FIFA U-20 World Cup, UEFA EURO 2012, 2011 FIFA Club World Cup

Finals

2014 FIFA World Cup

2013 UEFA Champions League

2010 UEFA Europa League

UEFA Champions League matches involving teams from the two countries involved in this match

Date	Competition	Stage	Home	Away	Result	Venue
01/10/2008	UCL	GS	Sporting Clube de Portugal	FC Basel 1893	2-0	Lisbon
29/07/2009	UCL	3QR	Celtic FC	FC Dinamo Moskva	0-1	Glasgow
30/09/2009	UCL	GS	FC Porto	Club Atlético de Madrid	2-0	Porto
25/11/2009	UCL	GS	PFC CSKA Moskva	VfL Wolfsburg	2-1	Moscow
24/08/2010	UCL	PO	Sevilla FC	SC Braga	3-4	Seville
19/09/2012	UCL	GS	Celtic FC	SL Benfica	0-0	Glasgow
05/12/2012	UCL	GS	SC Braga	Galatasaray AŞ	1-2	Braga
13/03/2013	UCL	R16	Málaga CF	FC Porto	2-0	Malaga
02/10/2013	UCL	GS	Paris Saint-Germain	SL Benfica	3-0	Paris

Other matches involving teams from either of the two countries involved in this match

Date	Competition	Stage	Home	Away	Result	Venue
01/10/2008	UCL	GS	Sporting Clube de Portugal	FC Basel 1893	2-0	Lisbon
12/03/2009	UEL	R16	PFC CSKA Moskva	FC Shakhtar Donetsk	1-0	Moscow
29/07/2009	UCL	3QR	Celtic FC	FC Dinamo Moskva	0-1	Glasgow
30/09/2009	UCL	GS	FC Porto	Club Atlético de Madrid	2-0	Porto
25/11/2009	UCL	GS	PFC CSKA Moskva	VfL Wolfsburg	2-1	Moscow
24/08/2010	UCL	PO	Sevilla FC	SC Braga	3-4	Seville

Date	Competition	Stage	Home	Away	Result	Venue
11/10/2011	EURO	QR	Denmark	Portugal	2-1	Copenhagen
17/06/2012	EURO	GS-FT	Portugal	Netherlands	2-1	Kharkiv
19/09/2012	UCL	GS	Celtic FC	SL Benfica	0-0	Glasgow
14/11/2012	FRIE.	R1	Russia	USA	2-2	
05/12/2012	UCL	GS	SC Braga	Galatasaray AŞ	1-2	Braga
13/03/2013	UCL	R16	Málaga CF	FC Porto	2-0	Malaga
02/10/2013	UCL	GS	Paris Saint-Germain	SL Benfica	3-0	Paris
15/11/2013	WC	PO	Portugal	Sweden	1-0	Lisbon
09/10/2014	EURO	QR	Sweden	Russia	1-1	Solna

Fixtures and results

FC Zenit

Date	Competition	Opponent	Result	Goalscorers
30/07/2014	UCL	AEL Limassol FC (A)	L 0-1	
02/08/2014	League	FC Arsenal Tula (A)	W 4-0	Criscito 9, 69, Rondón 18, Hulk 36
06/08/2014	UCL	AEL Limassol FC (H)	W 3-0	Rondón 55, Danny 88, Kerzhakov 90 (P)
09/08/2014	League	FC Torpedo Moskva (H)	W 8-1	Smolnikov 26, Rondón 33, 47, Hulk 36 (P), 54, Shatov 62, Kerzhakov 72 (P), 78
13/08/2014	League	FC Ural Sverdlovsk Oblast (A)	W 2-1	Danny 5, Rondón 74
16/08/2014	League	FK Ufa (H)	W 1-0	Hulk 31 (P)
20/08/2014	UCL	R. Standard de Liège (A)	W 1-0	Shatov 16
23/08/2014	League	FC Amkar Perm (H)	W 2-0	Shatov 13, Hulk 22
26/08/2014	UCL	R. Standard de Liège (H)	W 3-0	Rondón 30, Hulk 54 (P), 58
31/08/2014	League	FC Lokomotiv Moskva (A)	W 1-0	Javi García 60
13/09/2014	League	FC Dinamo Moskva (H)	W 3-2	Douglas 28 (og), Arshavin 40, Smolnikov 89
16/09/2014	UCL	SL Benfica (A)	W 2-0	Hulk 5, Witsel 22
20/09/2014	League	FC Rostov (A)	W 5-0	Rondón 11, 57, 73, Xulu 37 (og), Dyakov 72 (og)
24/09/2014	Cup	FC Anji Makhachkala (A)	W 2-1	Shatov 31, Rondón 71
27/09/2014	League	FC Spartak Moskva (H)	D 0-0	
01/10/2014	UCL	AS Monaco FC (H)	D 0-0	
18/10/2014	League	FC Krasnodar (A)	D 2-2	Javi García 38, Hulk 60
22/10/2014	UCL	Bayer 04 Leverkusen (A)	L 0-2	
26/10/2014	League	FC Mordovia Saransk (H)	W 5-0	Hulk 50, Kerzhakov 55, Nakhushev 62 (og), Witsel 67, Danny 70
29/10/2014	Cup	FC Arsenal Tula (H)	L 2-3 aet	Arshavin 19, Rodić 71
01/11/2014	League	PFC CSKA Moskva (A)	W 1-0	Javi García 7
04/11/2014	UCL	Bayer 04 Leverkusen (H)	L 1-2	Rondón 89
08/11/2014	League	FC Terek Grozny (H)	L 1-3	Ryazantsev 63
22/11/2014	League	FC Kuban Krasnodar (H)	W 1-0	Hulk 37
26/11/2014	UCL	SL Benfica (H)		
29/11/2014	League	FC Mordovia Saransk (A)		
03/12/2014	League	FC Rubin Kazan (A)		
06/12/2014	League	FC Krasnodar (H)		
09/12/2014	UCL	AS Monaco FC (A)		
07/03/2015	League	FC Ural Sverdlovsk Oblast (H)		
14/03/2015	League	FC Torpedo Moskva (A)		
21/03/2015	League	FC Dinamo Moskva (A)		
04/04/2015	League	PFC CSKA Moskva (H)		
08/04/2015	League	FC Terek Grozny (A)		
11/04/2015	League	FC Rubin Kazan (H)		
18/04/2015	League	FC Kuban Krasnodar (A)		
25/04/2015	League	FC Arsenal Tula (H)		
02/05/2015	League	FC Spartak Moskva (A)		
09/05/2015	League	FC Rostov (H)		

FC Zenit

16/05/2015	League	FK Ufa (A)		
23/05/2015	League	FC Amkar Perm (A)		
30/05/2015	League	FC Lokomotiv Moskva (H)		

Pos.	Clubs	P	W	D	L	GF	GA	Pts
1	FC Zenit	14	11	2	1	36	9	35
2	FC Krasnodar	14	8	3	3	24	11	27
3	FC Dinamo Moskva	13	8	1	4	29	18	25
4	PFC CSKA Moskva	14	8	1	5	30	15	25
5	FC Spartak Moskva	14	7	4	3	23	18	25
6	FC Terek Grozny	14	7	3	4	18	12	24
7	FC Kuban Krasnodar	14	6	6	2	16	16	24
8	FC Lokomotiv Moskva	14	6	5	3	18	12	23
9	FC Rubin Kazan	14	6	5	3	21	16	23
10	FC Mordovia Saransk	14	5	2	7	12	24	17
11	FK Ufa	14	3	5	6	11	14	14
12	FC Amkar Perm	13	3	2	8	10	21	11
13	FC Ural Sverdlovsk Oblast	14	3	1	10	13	22	10
14	FC Torpedo Moskva	14	2	3	9	11	29	9
15	FC Rostov	14	2	3	9	13	34	9
16	FC Arsenal Tula	14	2	2	10	8	22	8

SL Benfica

Date	Competition	Opponent	Result	Goalscorers
17/08/2014	League	FC Paços de Ferreira (H)	W 2-0	Maxi Pereira 25, Salvio 72
24/08/2014	League	Boavista FC (A)	W 1-0	Eliseu 44
31/08/2014	League	Sporting Clube de Portugal (H)	D 1-1	Gaitán 12
12/09/2014	League	Vitória FC (A)	W 5-0	Salvio 10, Talisca 38, 43, 55, John 76
16/09/2014	UCL	FC Zenit (H)	L 0-2	
21/09/2014	League	Moreirense FC (H)	W 3-1	Eliseu 69, Maxi Pereira 77, Lima 83 (P)
27/09/2014	League	Estoril Praia (A)	W 3-2	Talisca 3, 8, Lima 70
01/10/2014	UCL	Bayer 04 Leverkusen (A)	L 1-3	Salvio 62
05/10/2014	League	FC Arouca (H)	W 4-0	Talisca 75, Derley 80, Salvio 83, Jonas 88
18/10/2014	Cup	Sporting da Covilha (A)	W 3-2	Jonas 2 (P), 54, 71
22/10/2014	UCL	AS Monaco FC (A)	D 0-0	
26/10/2014	League	SC Braga (A)	L 1-2	Talisca 2
31/10/2014	League	Rio Ave FC (H)	W 1-0	Talisca 60
04/11/2014	UCL	AS Monaco FC (H)	W 1-0	Talisca 82
09/11/2014	League	CD Nacional (A)	W 2-1	Salvio 7, Jonas 19
22/11/2014	Cup	Moreirense FC (H)	W 4-1	Jonas 3, 7, Salvio 22, 57
26/11/2014	UCL	FC Zenit (A)		
30/11/2014	League	A. Académica de Coimbra (A)		
05/12/2014	League	CF Os Belenenses (H)		
09/12/2014	UCL	Bayer 04 Leverkusen (H)		
14/12/2014	League	FC Porto (A)		

SL Benfica

21/12/2014	League	Gil Vicente FC (H)		
04/01/2015	League	FC Penafiel (A)		
11/01/2015	League	Vitória SC (H)		
18/01/2015	League	CS Marítimo (A)		
25/01/2015	League	FC Paços de Ferreira (A)		
01/02/2015	League	Boavista FC (H)		
08/02/2015	League	Sporting Clube de Portugal (A)		
15/02/2015	League	Vitória FC (H)		
22/02/2015	League	Moreirense FC (A)		
01/03/2015	League	Estoril Praia (H)		
08/03/2015	League	FC Arouca (A)		
15/03/2015	League	SC Braga (H)		
22/03/2015	League	Rio Ave FC (A)		
04/04/2015	League	CD Nacional (H)		
12/04/2015	League	A. Académica de Coimbra (H)		
19/04/2015	League	CF Os Belenenses (A)		
26/04/2015	League	FC Porto (H)		
03/05/2015	League	Gil Vicente FC (A)		
10/05/2015	League	FC Penafiel (H)		
17/05/2015	League	Vitória SC (A)		
24/05/2015	League	CS Marítimo (H)		

Pos.	Clubs	P	W	D	L	GF	GA	Pts
1	SL Benfica	10	8	1	1	23	7	25
2	Vitória SC	10	7	2	1	20	8	23
3	FC Porto	10	6	4	0	19	5	22
4	CF Os Belenenses	10	6	2	2	15	11	20
5	SC Braga	10	5	3	2	15	7	18
6	FC Paços de Ferreira	10	5	3	2	15	10	18
7	Rio Ave FC	10	5	2	3	19	10	17
8	Sporting Clube de Portugal	10	4	5	1	18	10	17
9	Moreirense FC	10	3	4	3	7	9	13
10	CS Marítimo	10	4	0	6	15	15	12
11	Vitória FC	10	3	2	5	8	16	11
12	Estoril Praia	10	2	4	4	15	20	10
13	Boavista FC	10	3	1	6	7	18	10
14	A. Académica de Coimbra	10	1	5	4	7	12	8
15	CD Nacional	10	2	2	6	7	13	8
16	FC Arouca	10	2	2	6	6	18	8
17	FC Penafiel	10	1	1	8	6	19	4
18	Gil Vicente FC	10	0	3	7	7	21	3

Match-by-match lineups

FC Zenit

UEFA Champions League - Third qualifying round

(30/07/2014)

AEL Limassol FC 1-0 FC Zenit

Goals: 1-0 Gikiewicz 64

FC Zenit: Lodygin, Anyukov (73 Smolnikov), Criscito, Hulk, Kerzhakov (60 Rondón), Luís Neto, Fayzulin, Garay, Witsel, Danny (69 Shatov), Tymoshchuk

(06/08/2014)

FC Zenit 3-0 AEL Limassol FC (agg: 3-1)

Goals: 1-0 Rondón 55, 2-0 Danny 88, 3-0 Kerzhakov 90 (P)

FC Zenit: Lodygin, Criscito, Lombaerts, Hulk, Shatov (85 Solovyev), Smolnikov (46 Kerzhakov), Fayzulin, Rondón, Garay, Danny, Tymoshchuk (75 Ryazantsev)

Play-off

(20/08/2014)

R. Standard de Liège 0-1 FC Zenit

Goals: 0-1 Shatov 16

FC Zenit: Lodygin, Criscito, Lombaerts, Hulk (91 Solovyev), Shatov (82 Ryazantsev), Smolnikov, Fayzulin, Rondón, Garay, Danny, Tymoshchuk

(26/08/2014)

FC Zenit 3-0 R. Standard de Liège (agg: 4-0)

Goals: 1-0 Rondón 30, 2-0 Hulk 54 (P), 3-0 Hulk 58

FC Zenit: Lodygin, Criscito, Lombaerts, Hulk (90 Arshavin), Shatov (83 Anyukov), Smolnikov, Fayzulin, Rondón (46 Tymoshchuk), Garay, Witsel, Danny

Group stage

Group C

Club	Pld	W	D	L	GF	GA	Pts
Bayer 04 Leverkusen	4	3	0	1	7	3	9
AS Monaco FC	4	1	2	1	1	1	5
FC Zenit	4	1	1	2	3	4	4
SL Benfica	4	1	1	2	2	5	4

Matchday 1 (16/09/2014)

SL Benfica 0-2 FC Zenit

Goals: 0-1 Hulk 5, 0-2 Witsel 22

FC Zenit: Lodygin, Criscito, Lombaerts, Hulk (85 Arshavin), Shatov, Smolnikov (46 Anyukov), Javi García, Rondón (76 Mogilevets), Garay, Witsel, Danny

Matchday 2 (01/10/2014)

FC Zenit 0-0 AS Monaco FC

FC Zenit: Lodygin, Anyukov (88 Arshavin), Criscito, Lombaerts, Hulk, Shatov (66 Smolnikov), Fayzulin, Javi García, Rondón (75 Kerzhakov), Garay, Danny

Matchday 3 (22/10/2014)

Bayer 04 Leverkusen 2-0 FC Zenit

Goals: 1-0 Donati 58, 2-0 K. Papadopoulos 63

FC Zenit: Lodygin, Anyukov, Criscito, Lombaerts, Hulk, Fayzulin (62 Shatov), Javi García, Rondón, Garay, Witsel (82 Kerzhakov), Danny

Matchday 4 (04/11/2014)

FC Zenit 1-2 Bayer 04 Leverkusen

Goals: 0-1 Son Heung-Min 68, 0-2 Son Heung-Min 73, 1-2 Rondón 89

FC Zenit: Lodygin, Anyukov, Criscito, Lombaerts, Hulk, Kerzhakov (79 Rondón), Shatov (87 Arshavin), Javi García, Garay, Witsel, Danny (79 Ryazantsev)

Matchday 5 (26/11/2014)

FC Zenit-SL Benfica

Matchday 6 (09/12/2014)

AS Monaco FC-FC Zenit

SL Benfica

UEFA Champions League - Group stage

Matchday 1 (16/09/2014)

SL Benfica 0-2 FC Zenit

Goals: 0-1 Hulk 5, 0-2 Witsel 22

SL Benfica: Artur, Luisão, Samaris (74 André Almeida), Gaitán, Lima (74 Derley), Maxi Pereira, Salvio, Eliseu, Talisca (20 Paulo Lopes), Jardel, Pérez

Matchday 2 (01/10/2014)

Bayer 04 Leverkusen 3-1 SL Benfica

Goals: 1-0 Kiessling 25, 2-0 Son Heung-Min 34, 2-1 Salvio 62, 3-1 Hakan Çalhanoğlu 64 (P)

SL Benfica: Júlio César, Luisão, Derley, Gaitán, Salvio, Eliseu, Cristante (46 Maxi Pereira), Talisca (46 Lima), Jardel, André Almeida, Pérez (77 Samaris)

Matchday 3 (22/10/2014)

AS Monaco FC 0-0 SL Benfica

SL Benfica: Artur, Lisandro López, Luisão, Gaitán (78 César), Lima, Maxi Pereira, Salvio, Eliseu, Talisca (68 Tiago), André Almeida, Pérez (87 Samaris)

Matchday 4 (04/11/2014)

SL Benfica 1-0 AS Monaco FC

Goals: 1-0 Talisca 82

SL Benfica: Júlio César, Luisão, Samaris (62 Lima), Derley (86 Cristante), Gaitán (91 Tiago), Maxi Pereira, Salvio, Talisca, Jardel, André Almeida, Pérez

Matchday 5 (26/11/2014)

FC Zenit-SL Benfica

Matchday 6 (09/12/2014)

SL Benfica-Bayer 04 Leverkusen

Group Standings

Group A

Pos.	Clubs	P	W	D	L	GF	GA	Pts
1	Club Atlético de Madrid	4	3	0	1	10	3	9
2	Olympiacos FC	4	2	0	2	6	7	6
3	Juventus	4	2	0	2	5	4	6
4	Malmö FF	4	1	0	3	2	9	3

26/11/2014	Club Atlético de Madrid	Olympiacos FC	Madrid
26/11/2014	Malmö FF	Juventus	Malmö

Group B

Pos.	Clubs	P	W	D	L	GF	GA	Pts
1	Real Madrid CF	4	4	0	0	11	2	12
2	FC Basel 1893	4	2	0	2	6	6	6
3	Liverpool FC	4	1	0	3	2	6	3
4	PFC Ludogorets Razgrad	4	1	0	3	3	8	3

26/11/2014	FC Basel 1893	Real Madrid CF	Basel
26/11/2014	PFC Ludogorets Razgrad	Liverpool FC	Sofia

Group C

Pos.	Clubs	P	W	D	L	GF	GA	Pts
1	Bayer 04 Leverkusen	4	3	0	1	7	3	9
2	AS Monaco FC	4	1	2	1	1	1	5
3	FC Zenit	4	1	1	2	3	4	4
4	SL Benfica	4	1	1	2	2	5	4

26/11/2014	FC Zenit	SL Benfica	St Petersburg
26/11/2014	Bayer 04 Leverkusen	AS Monaco FC	Leverkusen

Group D

Pos.	Clubs	P	W	D	L	GF	GA	Pts
1	Borussia Dortmund	4	4	0	0	13	1	12
2	Arsenal FC	4	2	1	1	9	7	7
3	RSC Anderlecht	4	0	2	2	5	9	2
4	Galatasaray AŞ	4	0	1	3	3	13	1

26/11/2014	Arsenal FC	Borussia Dortmund	London
26/11/2014	RSC Anderlecht	Galatasaray AŞ	Brussels

Group E

Pos.	Clubs	P	W	D	L	GF	GA	Pts
1	FC Bayern München	4	4	0	0	11	1	12
2	AS Roma	4	1	1	2	7	11	4
3	PFC CSKA Moskva	4	1	1	2	5	9	4
4	Manchester City FC	4	0	2	2	4	6	2

Group E

25/11/2014	Manchester City FC	FC Bayern München	Manchester
25/11/2014	PFC CSKA Moskva	AS Roma	Khimki

Group F

Pos.	Clubs	P	W	D	L	GF	GA	Pts
1	Paris Saint-Germain	4	3	1	0	6	3	10
2	FC Barcelona	4	3	0	1	8	4	9
3	AFC Ajax	4	0	2	2	3	7	2
4	APOEL FC	4	0	1	3	1	4	1

25/11/2014	Paris Saint-Germain	AFC Ajax	Paris
25/11/2014	APOEL FC	FC Barcelona	Nicosia

Group G

Pos.	Clubs	P	W	D	L	GF	GA	Pts
1	Chelsea FC	4	2	2	0	9	2	8
2	FC Schalke 04	4	1	2	1	8	9	5
3	Sporting Clube de Portugal	4	1	1	2	8	8	4
4	NK Maribor	4	0	3	1	3	9	3

25/11/2014	Sporting Clube de Portugal	NK Maribor	Lisbon
25/11/2014	FC Schalke 04	Chelsea FC	Gelsenkirchen

Group H

Pos.	Clubs	P	W	D	L	GF	GA	Pts
1	FC Porto	4	3	1	0	12	3	10
2	FC Shakhtar Donetsk	4	2	2	0	14	2	8
3	FC BATE Borisov	4	1	0	3	2	19	3
4	Athletic Club	4	0	1	3	2	6	1

25/11/2014	FC BATE Borisov	FC Porto	Borisov
25/11/2014	FC Shakhtar Donetsk	Athletic Club	Lviv

Competition facts

UEFA Champions League: Did you know?

- In 2012/13, Chelsea FC became the first defending champions to fail to get through a group stage since the UEFA Champions League began. (This record, like the others, includes the seasons between 1999/2000 and 2002/03 that featured a second group stage). In 1992/93, FC Barcelona were the reigning European Champion Clubs' Cup holders and lost 4-3 on aggregate in the second round to PFC CSKA Moskva.
- No team has successfully defended the UEFA Champions League trophy with AC Milan (1989, 1990) the last club to win consecutive European Cups. Milan (1994, 1995), AFC Ajax (1995, 1996), Juventus (1996, 1997) and Manchester United FC (2008, 2009) have all returned to the UEFA Champions League final as holders only to lose.
- SS Lazio goalkeeper Marco Ballotta is the oldest player to compete in the UEFA Champions League having featured against Real Madrid CF on matchday six in 2007/08 aged 43 years and 252 days. Alessandro Costacurta is the oldest outfield player; the Milan defender was 40 years and 211 days when he played against AEK Athens FC in 2006/07.
- Francesco Totti is the oldest player to score in the competition, aged 38 years and 3 days, in AS Roma's 1-1 draw at Manchester City FC on 30 September 2014. Ryan Giggs (37 years 290 days) was the previous record holder.
- Celestine Babayaro is the youngest player to have appeared; he was 16 years and 87 days when he started for RSC Anderlecht against FC Steaua Bucureşti on 23 November 1994. He was sent off in the 37th minute.
- Peter Ofori-Quaye is the youngest player to have scored in the UEFA Champions League, aged 17 years and 195 days. He found the net in Olympiacos FC's 5-1 defeat at Rosenborg BK on 1 October 1997.
- Lionel Messi became the first player to score five goals in a match in Barcelona's 7-1 win against Bayer 04 Leverkusen on 7 March 2012, a feat matched by FC Shakhtar Donetsk's Luiz Adriano at FC BATE Borisov on 21 October 2014. Ten more players, also including Messi, have scored four times in a game, most recently Zlatan Ibrahimović for Paris Saint-Germain on matchday three in 2013/14.
- Cristiano Ronaldo set a new record for a UEFA Champions League stage with nine goals in 2013/14; Zlatan Ibrahimović (2013/14), Ruud van Nistelrooy (2004/05), Filippo Inzaghi and Hernán Crespo (both 2002/03) managed eight.
- Barcelona have finished as group winners on 15 occasions, one more than Manchester United.
- FC Bayern München hold the record for successive wins in the UEFA Champions League proper with ten, from 2 April 2013 to 27 November 2013. That surpassed the previous mark of nine, set by Barcelona between 18 September 2002 and 18 February 2003. RSC Anderlecht's 12 straight defeats (10 December 2003 to 23 November 2005) is also a competition record.
- Five teams have recorded six successive victories in a UEFA Champions League group stage: Milan (1992/93), Paris Saint-Germain (1994/95), FC Spartak Moskva (1995/96), Barcelona (2002/03, first group stage) and Real Madrid (2011/12).
- Sixteen teams have gone through a UEFA Champions League group stage without picking up a single point, most recently Olympique de Marseille in 2013/14.
- Real Madrid scored 20 goals in the 2013/14 group stage, equalling the competition record held jointly by Manchester United (1998/99) and Barcelona (2011/12). Barcelona scored 19 times in the 1999/2000 first group stage, a tally matched by Real Madrid in 2012/13.
- Only RC Deportivo La Coruña (2004/05) and Maccabi Haifa FC (2009/10) have failed to score in a group stage.
- Dinamo Zagreb conceded 22 goals in the 2011/12 group stage, a new record that was equalled by FC Nordsjælland the following season. The previous highest total was 19, shared by MŠK Žilina (2010/11), Debreceni VSC (2009/10), FC Dynamo Kyiv (2007/08) and Ferencvárosi TC (1995/96).
- No team has ever gone through a UEFA Champions League group stage without conceding a goal. Milan (1992/93), Ajax (1995/96), Juventus (1996/97 and 2004/05), Chelsea (2005/06), Liverpool FC (2005/06), Villarreal (2005/06) and Manchester United (2010/11) all let in just one.
- Before their 3-1 win against Sporting Clube de Portugal on matchday six of the 2006/07 campaign, Spartak Moskva went 22 games without a victory in the competition, a mark FC Steaua Bucureşti surpassed on matchday six in 2013/14.
- The lowest total for a team qualifying from the group stage is six points: FC Zenit in 2013/14. Since three points for a win was introduced in 1995/96, seven teams had previously made it through with seven points: Legia Warszawa (1995/96), Dynamo Kyiv (1999/2000), Liverpool (2001/02), FC Lokomotiv Moskva and eventual finalists Juventus

(both 2002/03) and Rangers FC and SV Werder Bremen (2005/06).

- SSC Napoli failed to qualify from their group with 12 points in 2013/14, the highest total of any team not to reach the next stage when the top two in each section progressed. Dynamo Kyiv (1999/2000), Borussia Dortmund (2002/03 – both second group stage), PSV Eindhoven (2003/04), Olympiacos FC and Dynamo Kyiv (both 2004/05), SV Werder Bremen (2006/07), Manchester City FC (2011/12), Chelsea FC and CFR 1907 Cluj (both 2012/13) and SL Benfica (2013/14) all missed out with ten points.
- Only two teams have ever won the UEFA Champions League on home soil: Borussia Dortmund (1997, final in Munich) and Juventus (1996, final in Rome), while Manchester United lost the 2011 final in London and 12 months later Bayern were beaten in the showpiece in their own stadium, the Fußball Arena München.

Team facts

FC Zenit

Formed: 1925

Nickname: Sine-belo-golubye (Blue-White-Sky Blues)

UEFA club competition honours (runners-up in brackets)

- UEFA Cup (1): 2008
- UEFA Super Cup (1): 2008

Domestic honours (latest triumph in brackets)

League title: 4 (2012)
USSR/Russian Cup: 3 (2010)

Ten-year European record (UEFA Champions League unless otherwise indicated)

2013/14: round of 16
2012/13: UEFA Europa League round of 16 (having transferred from UEFA Champions League group stage)
2011/12: round of 16
2010/11: UEFA Europa League round of 16 (having transferred from UEFA Champions League play-offs)
2009/10: UEFA Europa League play-offs
2008/09: UEFA Cup round of 16 (having transferred from UEFA Champions League group stage)
2007/08: UEFA Cup winners
2006/07: did not compete in UEFA club competition
2005/06: UEFA Cup quarter-finals
2004/05: UEFA Cup group stage

Records

UEFA club competition

- Biggest home win
8-0: Zenit v FC Encamp
29/08/02, UEFA Cup qualifying round second leg
- Biggest away win
0-5: FC Encamp v Zenit
15/08/02, UEFA Cup qualifying round first leg
- Heaviest home defeat
0-3: Zenit v Bologna FC
16/09/99, UEFA Cup first round first leg
- Heaviest away defeat
5-0 twice, most recently v VfB Stuttgart
01/11/89, UEFA Cup second round second leg

UEFA Champions League (group stage to final)

- Biggest home win
3-1: Zenit v FC Porto
28/09/11, group stage
- Biggest away win
0-2: SL Benfica v Zenit
16/09/14, group stage
0-2: FC BATE Borisov v Zenit
05/11/08, group stage
- Heaviest home defeat
2-4: Zenit v Borussia Dortmund
25/02/14, round of 16 first leg
- Heaviest away defeat
4-1: FK Austria Wien v Zenit
11/12/13, group stage
3-0: Málaga CF v Zenit
18/09/12, group stage
3-0: Real Madrid CF v Zenit
10/12/08, group stage

SL Benfica

Formed: 1904

Nickname: As Águias (The Eagles)

UEFA club competition honours (runners-up in brackets)

- European Cup (2): 1961, 1962, (1963), (1965), (1968), (1988), (1990)
- UEFA Cup/UEFA Europa League: (1983), (2013), (2014)

Domestic honours (most recent triumph in brackets)

League title: 33 (2014)

Portuguese Cup: 25 (2014)

Ten-year European record (UEFA Champions League unless indicated otherwise)

2013/14: UEFA Europa League runners-up (having transferred from UEFA Champions League group stage)

2012/13: UEFA Europa League runners-up (having transferred from UEFA Champions League group stage)

2011/12: quarter-finals

2010/11: UEFA Europa League semi-finals (having transferred from UEFA Champions League group stage)

2009/10: UEFA Europa League quarter-finals

2008/09: UEFA Cup group stage

2007/08: UEFA Cup round of 16 (having transferred from UEFA Champions League group stage)

2006/07: UEFA Cup quarter-finals (having transferred from UEFA Champions League group stage)

2005/06: quarter-finals

2004/05: UEFA Cup round of 32 (having transferred from UEFA Champions League third qualifying round)

Records

UEFA club competition

- Biggest home win

10-0: Benfica v CS Stade Dudelange

05/10/65, European Champion Clubs' Cup preliminary round second leg

- Biggest away win

0-8: CS Stade Dudelange v Benfica

30/09/65, European Champion Clubs' Cup preliminary round first leg

- Heaviest home defeat

1-5: Benfica v Manchester United FC

09/03/66, European Champion Clubs' Cup quarter-finals second leg

- Heaviest away defeat

7-0: RC Celta de Vigo v Benfica

25/11/99, UEFA Cup third round first leg

UEFA Champions League (group stage to final only)

- Biggest home win

3-0: Benfica v Celtic FC

01/11/06, group stage

- Biggest away win

0-2 twice, most recently v FC Basel 1893

18/10/11, group stage

- Heaviest home defeat

0-2: Benfica v FC Zenit

16/09/14, group stage

0-2: Benfica v FC Barcelona

02/10/12, group stage

- Heaviest away defeat

3-0 three times, most recently v Paris Saint-Germain

02/10/13, group stage

Legend

ALL-TIME STATISTICS

The all-time record of the competing clubs in UEFA club competition.

UEFA club competition: These are the official statistics considered valid for communicating official records in UEFA club competition defined as European Champion Clubs' Cup, UEFA Champions League, UEFA Europa League, UEFA Cup Winner's Cup UEFA Super Cup, UEFA Intertoto Cup and European/South American Cup. Matches in the Inter-Cities Fairs Cup and the 1972 Super Cup are not included as they were not held under UEFA auspices, while the FIFA Club World Cup is excluded.

Match officials

UCL: Total matches officiated in the UEFA Champions League from 1992/93 season, group stage to final only. Matches where the official has acted as the fourth official are not included in these statistics. These are the official statistics considered valid for communicating official records.

UEFA: Total matches officiated in UEFA club competition including all qualifying round matches. Matches where the official has acted as the fourth official are not included in these statistics. These are the official statistics considered valid for communicating official records.

Competitions

Club competitions

UCL: UEFA Champions League
ECCC: European Champion Clubs' Cup
UEL: UEFA Europa League
UCUP: UEFA Cup
UCWC: UEFA Cup Winners' Cup
SCUP: UEFA Super Cup
UIC: UEFA Intertoto Cup
ICF: Inter-Cities Fairs Cup

National team competitions

EURO: UEFA European Football Championship
WC: FIFA World Cup
CONFCUP: FIFA Confederations Cup
FRIE: Friendly internationals
U21FRIE: Under-21 friendly internationals
U21: UEFA European Under-21 Championship
U17: UEFA Under-17 Championship
U16: UEFA European Under-16 Championship
U19: UEFA Under-19 Championship
U18: UEFA European Under-18 Championship
WWC: FIFA Women's World Cup
WEURO: UEFA European Women's Championship

Competition stages

F: Final	GS: Group stage
GS1: First group stage	GS2: Second group stage
3QR: Third qualifying round	R1: First round
R2: Second round	R3: Third round
R4: Fourth round	PR: Preliminary round
SF: Semi-finals	QF: Quarter-finals
R16: round of 16	QR: Qualifying round
R32: Round of 32	1QR: First qualifying round
1st: first leg	2QR: Second qualifying round
2nd: second leg	FT: Final tournament
PO: Play-off	ELITE: Elite round
Rep: Replay	3rdPO: Third-place play-off
PO - FT: Play-off for Final Tournament	GS-FT: Group stage – final tournament

Other abbreviations

(aet): After extra time	pens: Penalties
No.: Number	og: Own goal
ag: Match decided on away goals	P: Penalty
Pld: Matches played	agg: Aggregate
Pos.: Position	AP: Appearances
Pts: Points	Comp.: Competition
R: Sent off (straight red card)	D: Drawn
Res.: Result	DoB: Date of birth
sg: Match decided by silver goal	ET: Extra Time
GF: Goals for	GA: Goals against
gg: Match decided by golden goal	t: Match decided by toss of a coin
Y/R: Sent off (two yellow cards)	W: Won
f: Match forfeited	Y: Booked
	L: Lost
	Nat.: Nationality
	N/A: Not applicable

Statistics

-: Denotes player substituted
*: Denotes player sent off

+: Denotes player introduced
+/-: Denotes player introduced and substituted

Squad list

D: Disciplinary

*: Misses next match if booked

S: Suspended

UCLQ: Current season total UEFA Champions League appearances in the qualifying rounds and play-offs only

UCL: Current season total UEFA Champions League appearances from group stage onwards prior to current matchday

UCL: Total appearances in the UEFA Champions League from 1992/93 season, group stage to final only

UEFA: All-time total appearances in UEFA club competition including qualifying

Disclaimer: Although UEFA has taken all reasonable care that the information contained within this document is accurate at the time of publication, no representation or guarantee (including liability towards third parties), expressed or implied, is made as to its accuracy, reliability or completeness. Therefore, UEFA assumes no liability for the use or interpretation of information contained herein. More information can be found in the competition regulations available on UEFA.com.

Tactical lineups

Matchday 5 - Wednesday 26 November 2014

Group C - Stadion Petrovskiy - St. Petersburg

Football Club Zenit

- 1 Yuri Lodygin (GK)
- 2 Aleksandr Anyukov
- 4 Domenico Criscito
- 5 Aleksandr Ryazantsev
- 6 Nicolas Lombaerts
- 7 Hulk
- 21(*) Javi García
- 23 José Rondón
- 24 Ezequiel Garay
- 28 Axel Witsel
- (C) 35 Danny



- 16 Vyacheslav Malafeev (GK)
- 10 Andrey Arshavin
- 13 Luís Neto
- 17 Oleg Shatov
- 19 Igor Smolnikov
- 20 Viktor Fayzulin
- 44 Anatoliy Tymoshchuk

Coach:

André Villas-Boas

Referee:

Nicola Rizzoli (ITA)

Fourth official:

Alessandro Costanzo (ITA)

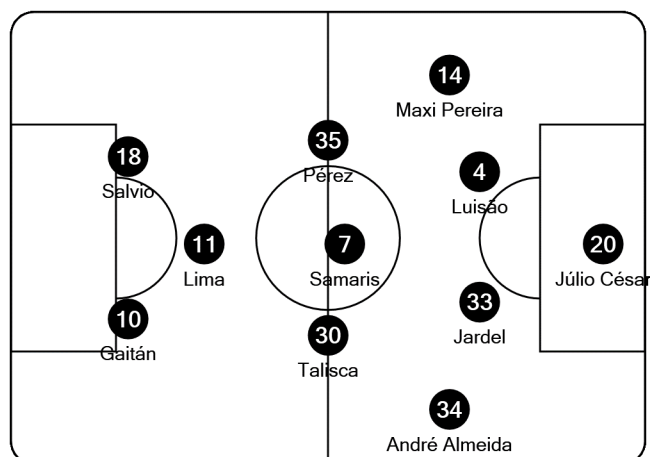
UEFA delegate:

Orkhan Huseynzade (AZE)

Weather Conditions: Cloudy Night / Temperature: -1°C / Humidity: 80%

SL Benfica

- 20 Júlio César (GK)
- (C) 4 Luisão
- 7(*) Andreas Samaris
- 10 Nicolás Gaitán
- 11 Lima
- 14 Maxi Pereira
- 18(*) Eduardo Salvia
- 30 Talisca
- 33 Jardel
- 34 André Almeida
- 35(*) Enzo Pérez



- 1 Artur (GK)
- 9 Derley
- 15 Ola John
- 21 Pizzi
- 23 Loris Benito
- 24 Bryan Cristante
- 37 César

Coach:

Jorge Jesus

Assistant referees:

Renato Faverani (ITA)

Andrea Stefani (ITA)

Additional assistant referees:

Luca Banti (ITA)

Antonio Damato (ITA)

(C) Captain

(GK) Goalkeeper

(*) Misses next match if booked

17:08:16CET
26 Nov 2014

Half-time report

Matchday 5 - Wednesday 26 November 2014

Group C - Stadion Petrovskiy - St. Petersburg

Football Club Zenit

SL Benfica

0

18.00CET

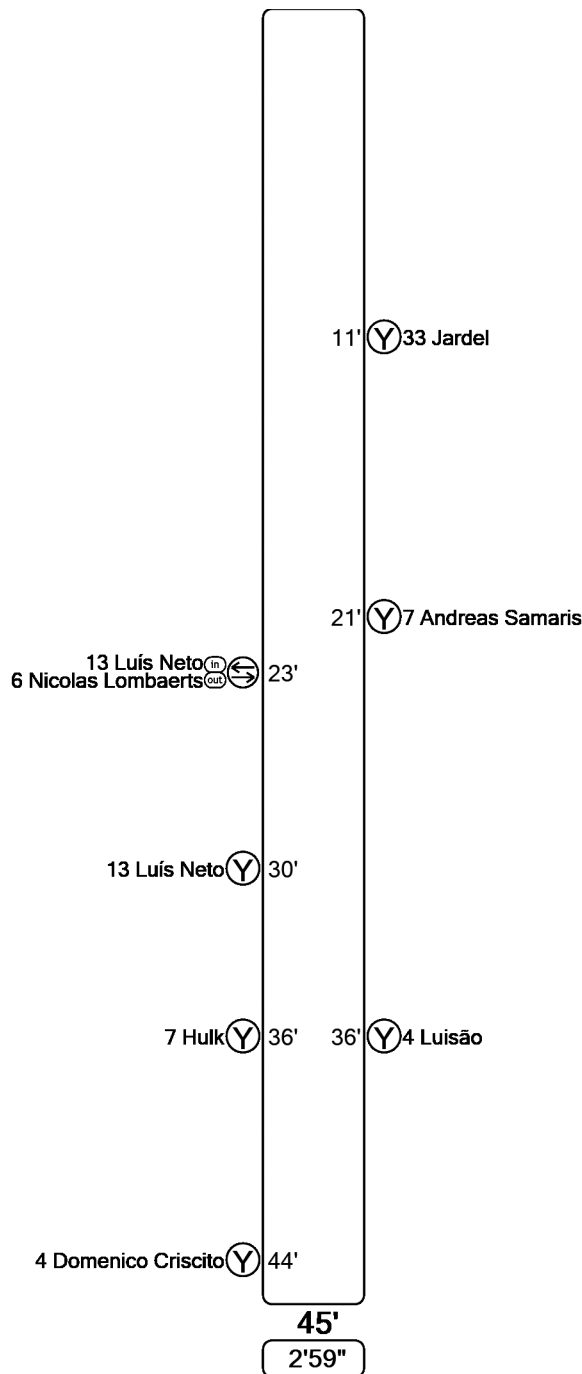
0

- 1 Yuri Lodygin (GK)
- 2 Aleksandr Anyukov
- 4 Domenico Criscito
- 5 Aleksandr Ryazantsev
- 6 Nicolas Lombaerts
- 7 Hulk
- 21(*) Javi García
- 23 José Rondón
- 24 Ezequiel Garay
- 28 Axel Witsel
- © 35 Danny
- 16 Vyacheslav Malafeev (GK)
- 10 Andrey Arshavin
- 13 Luís Neto
- 17 Oleg Shatov
- 19 Igor Smolnikov
- 20 Viktor Fayzulin
- 44 Anatoliy Tymoshchuk

Coach:
André Villas-Boas

Attempts total	5
Attempts on target	1
Saves	1
Corners	1
Offsides	3
Fouls Committed	11
Fouls Suffered	9
Free kicks to goal	1
Possession	56%
Ball in play	14'32"
Total ball in play	26'02"

Referee:
Nicola Rizzoli (ITA)
Assistant referees:
Renato Faverani (ITA)
Andrea Stefani (ITA)
Additional assistant referees:
Luca Banti (ITA)
Antonio Damato (ITA)



- 20 Júlio César (GK)
- © 4 Luisão
- 7(*) Andreas Samaris
- 10 Nicolás Gaitán
- 11 Lima
- 14 Maxi Pereira
- 18(*) Eduardo Salvio
- 30 Talisca
- 33 Jardel
- 34 André Almeida
- 35(*) Enzo Pérez

- 1 Artur (GK)
- 9 Derley
- 15 Ola John
- 21 Pizzi
- 23 Loris Benito
- 24 Bryan Cristante
- 37 César

Coach:
Jorge Jesus

Attempts total	1
Attempts on target	1
Saves	1
Corners	3
Offsides	1
Fouls Committed	11
Fouls Suffered	9
Free kicks to goal	0
Possession	44%
Ball in play	11'30"
Total ball in play	26'02"

Fourth official:
Alessandro Costanzo (ITA)
UEFA delegate:
Orkhan Huseynzade (AZE)

Full-time report

Matchday 5 - Wednesday 26 November 2014

Group C - Stadion Petrovskiy - St. Petersburg

Football Club Zenit

SL Benfica

1
(0)



half time

18.00CET

0
(0)

half time

- 1 Yuri Lodygin (GK)
- 2 Aleksandr Anyukov
- 4 Domenico Criscito
- 5 Aleksandr Ryazantsev
- 6 Nicolas Lombaerts
- 7 Hulk
- 21*(*)Javi García
- 23 José Rondón
- 24 Ezequiel Garay
- 28 Axel Witsel
- © 35 Danny
- 16 Vyacheslav Malafeev (GK)
- 10 Andrey Arshavin
- 13 Luís Neto
- 17 Oleg Shatov
- 19 Igor Smolnikov
- 20 Viktor Fayzulin
- 44 Anatoliy Tymoshchuk

Coach:
André Villas-Boas

- 20 Júlio César (GK)
- © 4 Luísão
- 7*(*)Andreas Samaris
- 10 Nicolás Gaitán
- 11 Lima
- 14 Maxi Pereira
- 18*(*)Eduardo Salvia
- 30 Talisca
- 33 Jardel
- 34 André Almeida
- 35*(*)Enzo Pérez

- 1 Artur (GK)
- 9 Derley
- 15 Ola John
- 21 Pizzi
- 23 Loris Benito
- 24 Bryan Cristante
- 37 César

Coach:
Jorge Jesus

	Half	Full
Attempts total	5	10
Attempts on target	1	2
Saves	1	1
Corners	1	5
Offsides	3	6
Fouls Committed	11	18
Fouls Suffered	9	16
Free kicks to goal	1	1
Possession	56%	48%
Ball in play	14'31"	25'15"
Total ball in play	26'02"	52'21"

Referee:

Nicola Rizzoli (ITA)

Assistant referees:

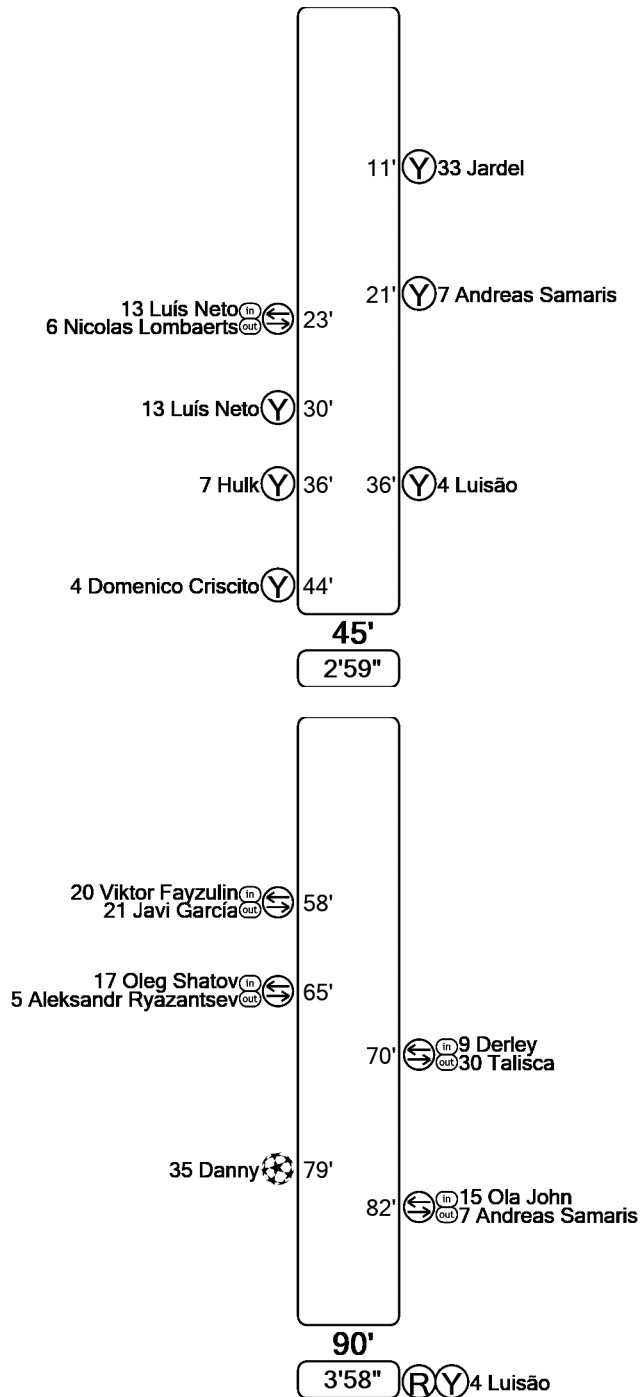
Renato Faverani (ITA)

Andrea Stefani (ITA)

Additional assistant referees:

Luca Banti (ITA)

Antonio Damato (ITA)



	Half	Full
Attempts total	1	5
Attempts on target	1	1
Saves	1	1
Corners	3	6
Offsides	1	3
Fouls Committed	11	18
Fouls Suffered	9	16
Free kicks to goal	0	0
Possession	44%	52%
Ball in play	11'31"	27'06"
Total ball in play	26'02"	52'21"

Fourth official:

Alessandro Costanzo (ITA)

UEFA delegate:

Orkhan Huseynzade (AZE)

Attendance: 14,123

Player Summary Statistics

Matchday 5 - Wednesday 26 November 2014

Group C - Stadion Petrovskiy - St. Petersburg

Football Club Zenit

1 - 0

SL Benfica



	M	G	T	P	B	W	FC	FS	O	Y	R
Yuri Lodygin 1	96'57"										
Aleksandr Anyukov 2	96'57"						2	2			
Domenico Criscito 4	96'57"						1			1	
Aleksandr Ryazantsev 5	66'55"						4				
Nicolas Lombaerts 6	22'49"										
Hulk 7	96'57"		1			2	2	3	3	1	
Javi García 21	60'48"						1				
José Rondón 23	96'57"							4	1		
Ezequiel Garay 24	96'57"						1				
Axel Witsel 28	96'57"						1	2	1		
Danny 35	96'57"	1	1				1	2	1		
Vyacheslav Malafeev 16											
Andrey Arshavin 10											
Luis Neto 13	74'08"						2	1		1	
Oleg Shatov 17	30'02"						2	2			
Igor Smolnikov 19											
Viktor Fayzulin 20	36'08"						1				
Anatoliy Tymoshchuk 44											



M	G	T	P	B	W	FC	FS	O	Y	R
96'57"										
94'04"					1	2			2	1
84'12"						5			1	
96'57"					1		2			
96'57"							3	3		
96'57"						1	2			
96'57"		1				1	3			
72'15"						3	1			
96'57"					1	2			1	
96'57"						2				
96'57"						1	5			
24'42"						1				
12'44"										

20 Júlio César
4 Luisão
7 Andreas Samaris
10 Nicolás Gaitán
11 Lima
14 Maxi Pereira
18 Eduardo Salvio
30 Talisca
33 Jardel
34 André Almeida
35 Enzo Pérez
1 Artur
9 Derley
15 Ola John
21 Pizzi
23 Loris Benito
24 Bryan Cristante
37 César

M Minutes played
B Attempts hitting bar
O Offsides

G Goals scored
W Other attempts off target
Y Yellow cards

T Attempts on target
FC Fouls committed
R Red cards

P Attempts hitting post
FS Fouls suffered

10:53:28CET
27 Nov 2014

Team statistics: Full Time


Matchday 5 - Wednesday 26 November 2014

Group C - Stadion Petrovskiy - St. Petersburg

Football Club Zenit

1 - 0

SL Benfica

79'  35 Danny

	First Half		Second Half		Total		Season Average			Season High		
	Zenit	Benfica	Zenit	Benfica	Zenit	Benfica	Zenit	Benfica	All Team	Zenit	Benfica	Overall
Attacking												
Goal Scored	0	0	1	0	1	0	0.8	0.4	1.48	2	1	7 Bayern
Total Attempts	5	1	5	4	10	5	11.8	11.2	13.06	18	17	27 Real Madrid
On Target	1	1	1	0	2	1	3.4	2.8	4.68	7	5	14 Shakhtar Donetsk
Off Target	0	0	2	3	2	3	3.2	4	5.13	6	6	14 Atlético Madrid
Blocked	4	0	2	1	6	1	5.2	4.4	3.26	7	8	12 Real Madrid
Woodwork	0	0	0	0	0	0	0.2	0	0.33	1	0	2 Porto
Saves	1	1	0	0	1	1	3	3.2	3.26	5	7	10 Maribor
Corners	1	3	4	3	5	6	4.8	5.6	4.75	7	8	12 Chelsea
Offsides	3	1	3	2	6	3	2.8	1.6	2.49	6	3	8 Leverkusen
Time and distance												
Total time played (min)	47'59"		48'58"		96'57"							
Ball Possession	56%	44%	41%	59%	48%	52%						
Distance Covered (mt)	56504	56328	57275	55426	113779	111753	90920	90031	111286	117900	115453	125967 BATE Borisov
Discipline												
Yellow cards	3	3	0	1	3	4	2.6	3	2.02	5	5	6 Galatasaray
Red cards	0	0	0	1	0	1	0	0.6	0.1	0	1	2 Man. City
Fouls committed	11	11	7	7	18	18	16.4	15.2	13	18	20	28 Juventus
Fouls suffered	9	9	7	7	16	16	16	15.6	12.34	19	16	26 Atlético Madrid
Passing												
Passes attempted	192	164	156	212	348	376	369.2	309	441.67	577	428	925 Bayern
Short	55	40	53	51	108	91	93.8	80	113.65	128	110	223 Bayern
Medium	110	105	86	140	196	245	234.4	201.2	278.65	382	286	645 Bayern
Long	27	19	17	21	44	40	41	27.8	49.37	70	42	102 Barcelona
Passes completed	155	124	113	170	268	294	309.8	258.6	388.53	522	357	864 Bayern
Short	44	29	40	37	84	66	68.4	59.6	96.73	100	83	201 Bayern
Medium	95	86	67	120	162	206	211.6	178.8	254.65	367	250	620 Bayern
Long	16	9	6	13	22	22	29.8	20.2	37.15	56	33	94 Barcelona
Pass completion rate	81%	76%	72%	80%	77%	78%	84%	84%	87%	90%	86%	95% Paris St-Germain
Short	80%	72%	75%	73%	78%	73%	73%	74%	84%	79%	82%	96% Liverpool
Medium	86%	82%	78%	86%	83%	84%	90%	89%	91%	100%	91%	100% Zenit
Long	59%	47%	35%	62%	50%	55%	73%	73%	74%	80%	79%	95% Chelsea
Delivery / solo runs												
Into the attacking third	12/6	8/8	12/4	15/7	24/10	23/15	30.4/6.2	18.6/12.8	36.5/14.8	48/14	36/23	101/43
Into the key area	8/4	3/4	4/2	11/5	12/6	14/9	14/5.4	13/7.8	22.5/11	22/8	23/14	72/32
Into the penalty area	2/1	5/1	4/2	5/2	6/3	10/3	6.8/3.4	7.8/3.4	9.3/4.6	11/9	14/6	25/16

Passing distribution

Matchday 5 - Wednesday 26 November 2014

Group C - Stadion Petrovskiy - St. Petersburg

Football Club Zenit

1 - 0

SL Benfica



From	TP	To														Long		Medium		Short		Total			
		1	2	4	5	6	7	21	23	24	28	35	13	17	20	PC	PA	PC	PA	PC	PA	PC	PA	%	
Yuri Lodygin	1	96'57"		2	-	1	-	3	-	-	2	2	1	1	-	-	6	14	6	6	0	0	12	20	60%
Aleksandr Anyukov	2	96'57"	-		-	-	-	7	-	1	1	5	1	1	1	-	1	2	7	13	9	10	17	25	68%
Domenico Criscito	4	96'57"	1	1		1	-	-	3	3	2	5	4	-	1	2	4	4	9	11	10	11	23	26	88%
Aleksandr Ryazantsev	5	66'55"	-	-	-		-	2	-	1	-	3	3	1	-	-	1	2	4	7	5	6	10	15	67%
Nicolas Lombaerts	6	22'49"	1	-	2	-		-	-	-	-	6	2	-	-	-	0	1	9	10	2	2	11	13	85%
Hulk	7	96'57"	-	4	-	2	-		-	3	-	4	8	1	-	2	0	1	15	20	9	19	24	40	60%
Javi García	21	60'48"	-	-	3	2	-	1		-	5	1	2	2	-	-	1	1	10	12	5	6	16	19	84%
José Rondón	23	96'57"	-	2	1	2	-	2	1		-	-	-	4	1	2	0	0	8	11	8	10	16	21	76%
Ezequiel Garay	24	96'57"	2	2	2	1	5	5	1	-		-	-	1	6	-	1	2	20	20	3	3	26	31	84%
Axel Witsel	28	96'57"	1	5	6	3	3	6	1	1	3		-	3	5	-	3	2	31	32	7	10	40	44	91%
Danny	35	96'57"	-	1	3	3	-	11	1	5	-	2		-	2	1	1	4	10	17	18	22	29	43	67%
Luís Neto	13	74'08"	2	3	1	-	-	3	1	-	9	2	-		-	1	2	4	17	18	3	3	22	25	88%
Oleg Shatov	17	30'02"	-	-	2	-	-	2	-	-	-	-	1	-	-	-	0	0	3	5	2	3	5	8	62%
Viktor Fayzulin	20	36'08"	-	-	1	-	-	2	-	2	-	3	3	1	5		1	1	13	14	3	3	17	18	94%
Total passes received:			7	20	21	15	8	44	8	16	28	30	30	19	11	11	22	44	162	196	84	108	268	348	77%



From	TP	To														Long		Medium		Short		Total		
		20	4	7	10	11	14	18	30	33	34	35	9	15	PC	PA	PC	PA	PC	PA	PC	PA	%	
Júlio César	20	96'57"		6	1	-	-	1	-	1	4	-	-	-	-	4	7	9	9	0	0	13	16	81%
Luisão	4	94'04"	1		2	-	3	14	5	1	7	-	6	-	-	4	7	30	32	5	5	39	44	89%
Andreas Samaris	7	84'12"	1	2		7	2	2	2	5	2	8	3	-	-	3	4	25	27	6	8	34	39	87%
Nicolás Gaitán	10	96'57"	-	1	2		7	1	-	-	5	-	2	1	-	0	5	9	14	3	10	12	29	41%
Lima	11	96'57"	-	2	3	4		4	-	3	1	1	2	1	-	1	2	14	16	6	6	21	24	88%
Maxi Pereira	14	96'57"	2	6	-	-	2		13	-	1	-	7	-	-	1	3	19	24	11	14	31	41	76%
Eduardo Salvio	18	96'57"	-	3	2	1	1	4		1	-	-	3	1	-	0	0	14	18	2	6	16	24	67%
Talisca	30	72'15"	-	-	3	9	2	1	1		-	4	1	-	-	3	3	10	14	8	10	21	27	78%
Jardel	33	96'57"	3	8	7	1	2	-	3	2		6	2	-	-	2	3	27	29	5	5	34	37	92%
André Almeida	34	96'57"	-	2	4	12	1	1	-	4	4		4	-	1	2	3	23	33	8	12	33	48	69%
Enzo Pérez	35	96'57"	-	6	2	2	5	9	2	1	3	2		-	-	2	3	22	25	8	9	32	37	86%
Derley	9	24'42"	-	-	-	1	2	-	-	-	-	1	1		-	0	0	3	3	2	4	5	7	71%
Ola John	15	12'44"	-	-	-	1	1	-	-	-	-	1	-	-		0	0	1	1	2	2	3	3	100%
Total passes received:			7	36	26	38	22	36	26	23	22	25	30	2	1	22	40	206	245	66	91	294	376	78%

TP: Time played

PA: Passes attempted

PC: Passes completed

%: Passing success percentage

10:53:33CET
27 Nov 2014

Tactical lineups: Full time

Matchday 5 - Wednesday 26 November 2014

Group C - Stadion Petrovskiy - St. Petersburg

Football Club Zenit

1 - 0

SL Benfica

23' (In) 13 Luís Neto / (Out) 6 Lombaerts
 58' (In) 20 Fayzulín / (Out) 21 Javi García
 65' (In) 17 Shatov / (Out) 5 Ryazantsev

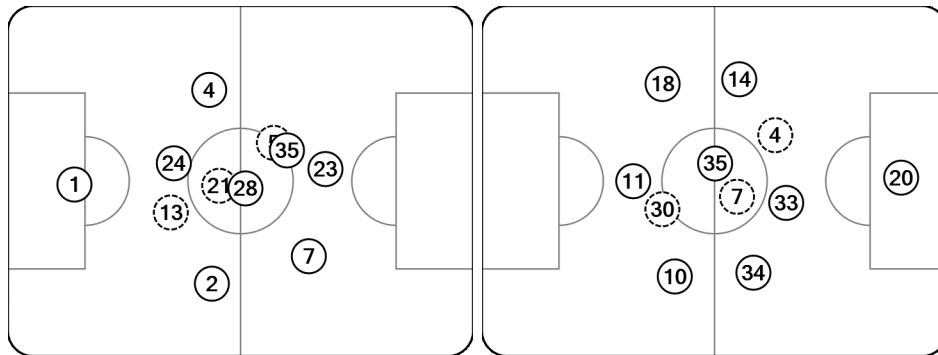
70' (In) 9 Derley / (Out) 30 Talisca
 82' (In) 15 John / (Out) 7 Samaris
 90+2' (R) 4 Luisão

Total time played: 96'57"
 48% - 25'15" Ball possession 52% - 27'06"

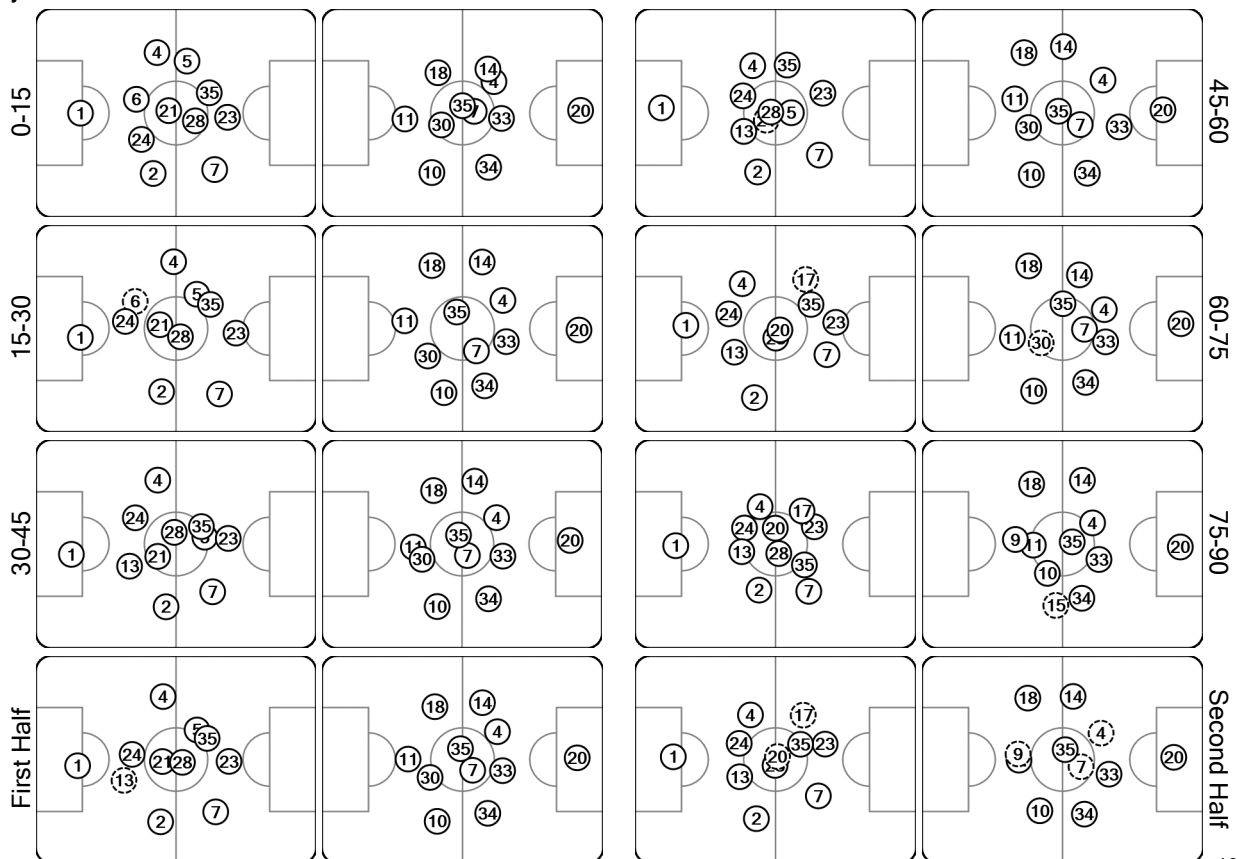
Actual formation

Direction of play --> <-- Direction of play

- Lodygin 1
- Anyukov 2
- Criscito 4
- Ryazantsev 5
- Lombaerts 6
- Hulk 7
- Javi García 21
- Rondón 23
- Garay 24
- Witsel 28
- Danny 35
- Luís Neto 13
- Shatov 17
- Fayzulín 20



- 20 Júlio César
- 4 Luisão
- 7 Samaris
- 10 Gaitán
- 11 Lima
- 14 Maxi Pereira
- 18 Salvio
- 30 Talisca
- 33 Jardel
- 34 André Almeida
- 35 Pérez
- 9 Derley
- 15 John



 did not play the entire match  substitution  sent off

10:53:32CET
 27 Nov 2014