

## ЛИГА ЧЕМПИОНОВ УЕФА - СЕЗОН 2014/15 МАТЕРИАЛЫ ДЛЯ ПРЕССЫ



**АПОЕЛ**

(Первый матч: 1-1)

**ГСП - Никосия**

вторник, 26 августа 2014  
20.45СЕТ (21.45 Местное время)  
Плей-офф, Ответный матч



**Ольборг**

Обновлено 11/12/2014 21:07СЕТ

### ОФИЦИАЛЬНЫЕ СПОНСОРЫ ЛИГИ ЧЕМПИОНОВ



Предыдущие встречи	2
Составы команд	3
Арбитры	5
Результаты и расписание	6
Состав от матча к матчу	9
Факты о команде	10
Формат турнира	11
Ключ	14

## Предыдущие встречи

### Друг против друга

#### Лига чемпионов УЕФА

Дата	Этап	Матч	Результат	Город	Авторы голов
20/08/2014	ПО	Ольборг - АПОЕЛ	1-1	Ольборг	Томсен 16; Винисиус 54

	Дома				В гостях				Финал				Итого					
	И	В	Н	П	И	В	Н	П	И	В	Н	П	И	В	Н	П	ЗГ	ПГ
АПОЕЛ	0	0	0	0	1	0	1	0	0	0	0	0	1	0	1	0	1	1
Ольборг	1	0	1	0	0	0	0	0	0	0	0	0	1	0	1	0	1	1

### АПОЕЛ - матчи против клубов из страны, которую представляет соперник

#### Лига чемпионов УЕФА

Дата	Этап	Матч	Результат	Город	Авторы голов
26/08/2009	ПО	АПОЕЛ - Копенгаген	3-1 общ: 3-2	Никосия	Косовски 2, Михаил 18(п), 41; Н'Дой 22
18/08/2009	ПО	Копенгаген - АПОЕЛ	1-0	Копенгаген	Поспех 54

#### Кубок кубков

Дата	Этап	Матч	Результат	Город	Авторы голов
08/09/1979	ПР	АПОЕЛ - Б-1903 Копенгаген	0-1 общ: 0-7	Никосия	DAMM 85
15/08/1979	ПР	Б-1903 Копенгаген - АПОЕЛ	6-0	Гентофте	HAARBYE 12, Томас Ларсен 24, KRISTIANSEN 47, 50, Thygesen 62, 89

### Ольборг - матчи против клубов из страны, которую представляет соперник

Ольборг прежде не играл(-а) с клубами из страны соперника

	Дома				В гостях				Финал				Итого					
	И	В	Н	П	И	В	Н	П	И	В	Н	П	И	В	Н	П	ЗГ	ПГ
АПОЕЛ	2	1	0	1	3	0	1	2	0	0	0	0	5	1	1	3	4	10
Ольборг	1	0	1	0	0	0	0	0	0	0	0	0	1	0	1	0	1	1

## Составы команд

### АПОЕЛ

№	Игрок	Гра.	ДР	Возраст	ДИ	Текущий сезон						Стат.			
						КвЛЧ		ЛЧ		Чемпионат		ЛЧ		УЕФА	
						И	Г	И	Г	И	Г	И	Г	И	Г
<b>Вратари</b>															
22	Дионисиос Хиотис	GRE	04/06/1977	37	-	-	-	-	-	-	-	20	-	65	-
78	Урко Пардо	ESP	28/01/1983	31	-	3	-	-	-	-	-	5	-	19	-
88	Тасос Киссас	CYP	18/01/1988	26	-	-	-	-	-	-	-	-	-	-	-
<b>Защитники</b>															
3	Жоао Гильерме	BRA	21/04/1986	28	-	3	-	-	-	-	-	-	-	28	-
5	Карлао	BRA	19/01/1986	28	-	3	-	-	-	-	-	-	-	5	-
15	Мариос Антониадес	CYP	14/05/1990	24	-	3	-	-	-	-	-	-	-	4	-
23	Тасос Папацоглу	GRE	24/09/1988	25	-	2	-	-	-	-	-	1	-	4	-
25	Андреас Христофидес	CYP	14/10/1992	21	-	-	-	-	-	-	-	-	-	-	-
28	Мариу Сержиу	POR	28/07/1981	33	-	3	-	-	-	-	-	-	-	35	3
44	Николас Иоанну	CYP	10/11/1995	18	-	1	-	-	-	-	-	-	-	1	-
73	Кака	BRA	16/05/1981	33	-	-	-	-	-	-	-	4	-	22	-
<b>Полузащитники</b>															
4	Костакис Артиматас	CYP	15/04/1993	21	-	-	-	-	-	-	-	-	-	1	-
7	Джордж Эфрем	CYP	05/07/1989	25	-	2	-	-	-	-	-	-	-	17	1
8	Тьягу Гомеш	POR	19/08/1985	29	-	3	-	-	-	-	-	4	-	16	-
10	Костас Хараламбидес	CYP	25/07/1981	33	-	3	-	-	-	-	-	16	1	77	8
11	Нектариос Александру	CYP	19/12/1983	30	-	1	-	-	-	-	-	10	-	65	6
16	Винисиус	BRA	16/05/1986	28	-	3	1	-	-	-	-	-	-	13	1
21	Густаво Мандука	BRA	08/06/1980	34	-	1	-	-	-	-	-	12	4	57	10
26	Нуну Мораиш	POR	29/01/1984	30	-	3	-	-	-	-	-	17	-	58	2
31	Вассилис Папафотис	CYP	10/08/1995	19	-	-	-	-	-	-	-	-	-	-	-
32	Андреас Ассиотис	CYP	06/02/1996	18	-	-	-	-	-	-	-	-	-	-	-
40	Деметрис Хараламбус	CYP	09/04/1997	17	-	-	-	-	-	-	-	-	-	-	-
46	Статис Алонефтис	CYP	29/03/1983	31	-	-	-	-	-	-	-	-	-	37	3
<b>Нападающие</b>															
9	Киллиан Шеридан	IRL	23/02/1989	25	-	3	2	-	-	-	-	3	-	19	3
12	Альдо Адорно	ESP	08/04/1982	32	-	1	-	-	-	-	-	4	-	15	2
20	Пиерос Сотириу	CYP	13/01/1993	21	-	1	-	-	-	-	-	-	-	5	-
30	Томас Де Винсенти	ARG	09/02/1989	25	-	3	2	-	-	-	-	-	-	3	2
79	Рафик Джеббур	FRA	08/03/1984	30	-	-	-	-	-	-	-	10	2	29	7
<b>Тренер</b>															
-	Гиоргос Донис	GRE	29/10/1969	44	-	3	-	-	-	-	-	-	-	21	-

## Ольборг

№	Игрок	Гра.	ДР	Возраст	ДИ	Текущий сезон						Стат.			
						КВЛЧ		ЛЧ		Чемпионат		ЛЧ		УЕФА	
						И	Г	И	Г	И	Г	И	Г	И	Г
<b>Вратари</b>															
1	Николай Ларсен	DEN	09/03/1991	23	-	3	-	-	-	-	-	-	-	5	-
22	Карстен Кристенсен	DEN	28/08/1986	27	-	-	-	-	-	-	-	-	-	-	-
<b>Защитники</b>															
3	Якоб Альманн	DEN	18/01/1991	23	-	-	-	-	-	-	-	-	-	1	-
5	Кеннет Петерсен	DEN	15/01/1985	29	-	3	-	-	-	-	-	-	-	3	-
6	Донни Гортер	NED	15/06/1988	26	-	-	-	-	-	-	-	-	-	12	1
26	Расмус Теланнер	DEN	09/07/1991	23	-	3	-	-	-	-	-	-	-	5	-
31	Якоб Блобьерг	DEN	11/01/1995	19	-	3	-	-	-	-	-	-	-	3	-
32	Каспер Педерсен	DEN	13/01/1993	21	-	-	-	-	-	-	-	-	-	1	-
<b>Полузащитники</b>															
7	Томас Эневольдсен	DEN	27/07/1987	27	-	2	-	-	-	-	-	6	1	29	5
8	Расмус Вюрц	DEN	18/09/1983	30	-	2	-	-	-	-	-	-	-	19	-
9	Томас Аугустинуссен	DEN	20/03/1981	33	-	2	-	-	-	-	-	6	-	37	-
14	Матиас Вихманн	DEN	06/08/1991	23	-	3	-	-	-	-	-	-	-	5	-
15	Гилли Серенсен	FRO	11/08/1992	22	-	-	-	-	-	-	-	-	-	-	-
16	Матиас Тране	DEN	04/09/1993	20	-	1	-	-	-	-	-	-	-	1	-
21	Каспер Рисгор	DEN	04/01/1983	31	-	3	-	-	-	-	-	5	-	27	6
23	Николай Томсен	DEN	08/05/1993	21	-	3	1	-	-	-	-	-	-	5	1
25	Фредерик Берстинг	DEN	13/02/1995	19	-	-	-	-	-	-	-	-	-	-	-
30	Андреас Брун	DEN	17/02/1994	20	-	1	-	-	-	-	-	-	-	1	-
35	Стивен Ирвин	ENG	29/09/1990	23	-	-	-	-	-	-	-	-	-	-	-
36	Роберт Какито	UGA	19/05/1995	19	-	-	-	-	-	-	-	-	-	-	-
38	Мике Нергор	DEN	18/05/1989	25	-	-	-	-	-	-	-	-	-	-	-
<b>Нападающие</b>															
2	Патрик Кристенсен	DEN	28/04/1987	27	-	3	-	-	-	-	-	2	-	18	-
10	Расмус Юнссон	SWE	27/01/1990	24	-	-	-	-	-	-	-	-	-	10	3
11	Никлас Хелениус	DEN	08/07/1991	23	-	3	-	-	-	-	-	-	-	3	-
18	Андерс Якобсен	DEN	27/10/1989	24	-	3	2	-	-	-	-	-	-	8	2
19	Серен Фредериксен	DEN	08/07/1989	25	-	-	-	-	-	-	-	-	-	2	-
20	Хенрик Дальсгор	DEN	27/07/1989	25	-	1	-	-	-	-	-	-	-	4	-
28	Виктор Альманн	DEN	03/01/1995	19	-	1	-	-	-	-	-	-	-	1	-
37	Шаян Шахпар	DEN	09/08/1989	25	-	-	-	-	-	-	-	-	-	-	-
<b>Тренер</b>															
-	Кент Нильсен	DEN	28/12/1961	52	-	3	-	-	-	-	-	-	-	11	-

## Арбитры

Рефери	Уильям Коллам (SCO)
Помощники рефери	Уильям Конкуэр (SCO) , Гэвин Харрис (SCO)
Дополнительные помощники рефери	Джон Битон (SCO) , Брайан Колвин (SCO)
Четвертый рефери	Фрэнсис Коннор (SCO)
Делегат УЕФА	Андрей Мединцев (BUL)
Судейский наблюдатель	Бо Карлссон (SWE)

## Рефери

Имя	Дата рождения	Матчи Лиги чемпионов УЕФА	Матчи УЕФА
Уильям Коллам	18/01/1979	18	62

## Матчи Лиги чемпионов с участием команд из стран соперников, которые судил данный арбитр

Дата	Турнир	Этап	Дома	В гостях	Результат	Город
24/07/2007	ЛЧ	1ОР	БАТЭ	АПОЕЛ	3-0	Борисов
05/08/2009	ЛЧ	3ОР	Стабек	Копенгаген	0-0	Осло
29/09/2010	ЛЧ	ГЭ	Панатинаикос	Копенгаген	0-2	Афины

## Другие матчи с участием команд, представляющих страны соперников

Дата	Турнир	Этап	Дома	В гостях	Результат	Город
08/07/2007	КИ	2К	Хонка	Ольборг	2-2	Вантаа
24/07/2007	ЛЧ	1ОР	БАТЭ	АПОЕЛ	3-0	Борисов
05/08/2009	ЛЧ	3ОР	Стабек	Копенгаген	0-0	Осло
29/09/2010	ЛЧ	ГЭ	Панатинаикос	Копенгаген	0-2	Афины
11/10/2011	ЧЕ	ОР	Норвегия	Кипр	3-1	Осло

## Результаты и расписание

### АПОЕЛ

Дата	Турнир	Соперник	Результат	Авторы голов
30/07/2014	ЛЧ	ХИК (Г)	Н 2-2	Де Винсенти 71, Шеридан 74
06/08/2014	ЛЧ	ХИК (Д)	В 2-0	Шеридан 17, Де Винсенти 43 (П)
20/08/2014	ЛЧ	Ольборг (Г)	Н 1-1	Винисиус 54
26/08/2014	ЛЧ	Ольборг (Д)		
30/08/2014	Чемпионат	АЕК Ларнака (Г)		
14/09/2014	Чемпионат	Эрмис (Д)		
20/09/2014	Чемпионат	Айя Напа (Г)		
24/09/2014	Чемпионат	Анортосис (Д)		
27/09/2014	Чемпионат	АЕЛ (Д)		
04/10/2014	Чемпионат	Отеллос (Г)		
25/10/2014	Чемпионат	Нея Саламис (Д)		
01/11/2014	Чемпионат	Этникос Ахнас (Г)		
08/11/2014	Чемпионат	Докса Катокопиас (Д)		
22/11/2014	Чемпионат	Аполлон Лимасол (Г)		
29/11/2014	Чемпионат	Омония (Д)		
06/12/2014	Чемпионат	Анортосис (Г)		
13/12/2014	Чемпионат	АЕК Ларнака (Д)		
20/12/2014	Чемпионат	Эрмис (Г)		
03/01/2015	Чемпионат	Айя Напа (Д)		
10/01/2015	Чемпионат	АЕЛ (Г)		
17/01/2015	Чемпионат	Отеллос (Д)		
24/01/2015	Чемпионат	Нея Саламис (Г)		
31/01/2015	Чемпионат	Этникос Ахнас (Д)		
07/02/2015	Чемпионат	Докса Катокопиас (Г)		
14/02/2015	Чемпионат	Аполлон Лимасол (Д)		
21/02/2015	Чемпионат	Омония (Г)		

Мес.	Клубы	И	В	Н	П	ЗГ	ПГ	О
1	АЕК Ларнака	1	1	0	0	5	2	3
2	АЕЛ	1	1	0	0	2	0	3
3	Эрмис	1	1	0	0	2	0	3
4	Этникос Ахнас	1	1	0	0	2	1	3
5	Анортосис	0	0	0	0	0	0	0
<b>6</b>	<b>АПОЕЛ</b>	<b>0</b>	<b>0</b>	<b>0</b>	<b>0</b>	<b>0</b>	<b>0</b>	<b>0</b>
7	Омония	0	0	0	0	0	0	0
8	Отеллос	0	0	0	0	0	0	0
9	Айя Напа	1	0	0	1	1	2	0
10	Докса Катокопиас	1	0	0	1	0	2	0
11	Нея Саламис	1	0	0	1	0	2	0
12	Аполлон Лимасол	1	0	0	1	2	5	0

### Ольборг

Дата	Турнир	Соперник	Результат	Авторы голов
------	--------	----------	-----------	--------------

## Ольборг

19/07/2014	Чемпионат	Сендерюске (Г)	Н	0-0	
26/07/2014	Чемпионат	Митьюлланд (Д)	В	2-0	Якобсен 63, Хелениус 66 (П)
30/07/2014	ЛЧ	Динамо Загреб (Д)	П	0-1	
02/08/2014	Чемпионат	Оденсе (Г)	Н	1-1	П. Кристенсен 67
06/08/2014	ЛЧ	Динамо Загреб (Г)	В	2-0	Якобсен 36, 85
09/08/2014	Чемпионат	Нордшелланд (Д)	П	1-2	Хелениус 18
16/08/2014	Чемпионат	Эсбьерг (Д)	Н	1-1	Петерсен 3
20/08/2014	ЛЧ	АПОЕЛ (Д)	Н	1-1	Томсен 16
26/08/2014	ЛЧ	АПОЕЛ (Г)			
31/08/2014	Чемпионат	Силькеборг (Г)			
13/09/2014	Чемпионат	Копенгаген (Д)			
20/09/2014	Чемпионат	Вестшелланд (Г)			
27/09/2014	Чемпионат	Раннерс (Д)			
04/10/2014	Чемпионат	Брондбю (Г)			
18/10/2014	Чемпионат	Хобро (Д)			
25/10/2014	Чемпионат	Нордшелланд (Г)			
01/11/2014	Чемпионат	Силькеборг (Д)			
08/11/2014	Чемпионат	Вестшелланд (Д)			
22/11/2014	Чемпионат	Митьюлланд (Г)			
29/11/2014	Чемпионат	Копенгаген (Д)			
06/12/2014	Чемпионат	Оденсе (Г)			
21/02/2015	Чемпионат	Брондбю (Д)			
28/02/2015	Чемпионат	Эсбьерг (Г)			
07/03/2015	Чемпионат	Раннерс (Д)			
14/03/2015	Чемпионат	Хобро (Г)			
21/03/2015	Чемпионат	Сендерюске (Д)			
04/04/2015	Чемпионат	Раннерс (Г)			
11/04/2015	Чемпионат	Митьюлланд (Д)			
18/04/2015	Чемпионат	Вестшелланд (Г)			
25/04/2015	Чемпионат	Сендерюске (Г)			
02/05/2015	Чемпионат	Хобро (Д)			
09/05/2015	Чемпионат	Брондбю (Г)			
16/05/2015	Чемпионат	Оденсе (Д)			
19/05/2015	Чемпионат	Копенгаген (Г)			
23/05/2015	Чемпионат	Эсбьерг (Д)			
30/05/2015	Чемпионат	Силькеборг (Г)			
06/06/2015	Чемпионат	Нордшелланд (Д)			

Мес.	Клубы	И	В	Н	П	ЗГ	ПГ	О
1	Митьюлланд	5	4	0	1	11	6	12
2	Хобро	5	3	1	1	8	3	10
3	Нордшелланд	5	3	1	1	9	7	10
4	Раннерс	5	3	0	2	5	6	9
5	Вестшелланд	5	2	1	2	9	7	7
6	Брондбю	5	2	1	2	6	6	7

Мес.	Клубы	И	В	Н	П	ЗГ	ПГ	О
7	<b>Ольборг</b>	<b>5</b>	<b>1</b>	<b>3</b>	<b>1</b>	<b>5</b>	<b>4</b>	<b>6</b>
8	Оденсе	5	1	2	2	6	7	5
9	Сендерюске	5	1	2	2	4	6	5
10	Копенгаген	5	1	2	2	5	8	5
11	Эсбьерг	5	0	3	2	4	6	3
12	Силькеборг	5	0	2	3	0	6	2



## Состав от матча к матчу

---

### АПОЕЛ

---

#### Лига чемпионов УЕФА - Третий отборочный раунд

(30/07/2014)

##### ХИК 2-2 АПОЕЛ

Голы: 1-0 Саваж 11, 2-0 Саваж 45+1 (П) , 2-1 Де Винсенти 71, 2-2 Шеридан 74

**АПОЕЛ:** Пардо, Жоао Гильерме, Карлао, Тьягу Гомеш, Шеридан (79 Адорно), Хараламбидес (63 Эфрем), Антониадес (75 Иоанну), Винисиус, Нуну Мораиш, Мариу Сержиу, Де Винсенти

(06/08/2014)

##### АПОЕЛ 2-0 ХИК (общ: 4-2)

Голы: 1-0 Шеридан 17, 2-0 Де Винсенти 43 (П)

**АПОЕЛ:** Пардо, Жоао Гильерме, Карлао, Тьягу Гомеш, Шеридан (81 Папацоглу), Хараламбидес (68 Эфрем), Антониадес, Винисиус, Нуну Мораиш, Мариу Сержиу, Де Винсенти (76 Сотирiu)

#### Плей-офф

(20/08/2014)

##### Ольборг 1-1 АПОЕЛ

Голы: 1-0 Томсен 16, 1-1 Винисиус 54

**АПОЕЛ:** Пардо, Жоао Гильерме, Карлао, Тьягу Гомеш, Шеридан (93 Мандука), Хараламбидес (66 Александру), Антониадес, Винисиус, Нуну Мораиш, Мариу Сержиу, Де Винсенти (82 Папацоглу)

(26/08/2014)

АПОЕЛ-Ольборг

### Ольборг

---

#### Лига чемпионов УЕФА - Третий отборочный раунд

(30/07/2014)

##### Ольборг 0-1 Динамо Загреб

Голы: 0-1 Брозович 49

**Ольборг:** Ларсен, П. Кристенсен, Петерсен, Эневольдсен (72 Хелениус), Аугустинуссен, Вихманн, Якобсен, Рисгор (46 Томсен), Теланнер, Блобьерг, Спальвис (73 Брун)

(06/08/2014)

##### Динамо Загреб 0-2 Ольборг (общ: 1-2)

Голы: 0-1 Якобсен 36, 0-2 Якобсен 85

**Ольборг:** Ларсен, П. Кристенсен, Петерсен, Вюрц (89 Аугустинуссен), Вихманн (57 Эневольдсен), Якобсен, Рисгор, Томсен, Теланнер, Блобьерг, Спальвис (62 Хелениус)

#### Плей-офф

(20/08/2014)

##### Ольборг 1-1 АПОЕЛ

Голы: 1-0 Томсен 16, 1-1 Винисиус 54

**Ольборг:** Ларсен, П. Кристенсен (76 Альманн), Петерсен, Вюрц, Хелениус (76 Дальсгор), Вихманн, Якобсен, Рисгор, Томсен (86 Тране), Теланнер, Блобьерг

(26/08/2014)

АПОЕЛ-Ольборг

## ФАКТЫ О КОМАНДЕ

---

### АПОЕЛ

Год основания: 1926

Прозвище: Легенда (Thrylos)

### Достижения в турнирах под эгидой УЕФА (в скобках указаны годы выхода в финал)

• нет

### Титулы на внутренней арене (в скобках указана дата последней победы)

• Чемпионат Кипра: 23 (2014)

• Кубок Кипра: 20 (2014)

### Результаты за последние десять лет (Лига чемпионов УЕФА, если не указано иначе)

**2013/14:** Лига Европы УЕФА - групповой этап (после вылета из третьего отборочного раунда Лиги чемпионов)

**2012/13:** Лига Европы УЕФА - раунд плей-офф

**2011/12:** 1/4 финала

**2010/11:** Лига Европы УЕФА - раунд плей-офф

**2009/10:** групповой этап

**2008/09:** Кубок УЕФА - первый круг

**2007/08:** первый отборочный раунд

**2006/07:** Кубок УЕФА - второй отборочный раунд

**2005/06:** Кубок УЕФА - первый круг

**2004/05:** второй отборочный раунд

### Клубные рекорды

#### Турниры под эгидой УЕФА

• Самая крупная победа дома

**6:0:** дважды, в последний раз против "Торсхавна"

28.08.97, Кубок кубков, ответный матч отборочного раунда

• Самая крупная победа в гостях

**1:5:** Б-71 - АПОЕЛ

17.07.96, Кубок УЕФА, первый матч предварительного раунда

**0:4:** "Мурата" - АПОЕЛ

27.07.06, Кубок УЕФА, ответный матч первого отборочного раунда

• Самое крупное поражение дома

**0:5:** АПОЕЛ - "Вердер" (матч игрался в Гамбурге)

06.10.65, Кубок европейских чемпионов, первый матч предварительного раунда

• Самое крупное поражение в гостях

**16:1:** "Спортинг" - АПОЕЛ

13.11.63, Кубок кубков, первый матч первого круга

#### Лига чемпионов УЕФА (от группового этапа до финала)

• Самая крупная победа дома

**2:1:** дважды, в последний раз против "Порту"

01.11.11, групповой этап

**1:0:** АПОЕЛ - "Лион"

07.03.12, ответный матч 1/16 финала

• Самая крупная победа в гостях

нет

• Самое крупное поражение дома

**0:3:** АПОЕЛ - "Реал"

27.03.12, первый матч 1/4 финала

• Самое крупное поражение в гостях

**5:2:** "Реал" - АПОЕЛ

04.04.12, ответный матч 1/4 финала

## Формат турнира

### Квалификация

В рамках всех трех отборочных раундов и раунда плей-офф команды, попавшие в одну пару, проведут по матчу дома и на выезде. Клуб, который забьет больше мячей по сумме двух матчей, выходит в следующий этап. В случае, если соперники забьют одинаковое количество мячей, в силу вступает правило выездного гола. Если не поможет и оно, то сильнейший определится в серии пенальти.

### Групповой этап

Десять победителей раунда плей-офф - по пять команд, прошедших Путь чемпионов и Путь представителей лиг - присоединятся на групповом этапе к еще 22 клубам, получившим прямой пропуск в эту стадию турнира. Все 32 участника будут поделены на восемь квартетов. В период с сентября по декабрь каждая команда группы сыграет с каждой по матчу дома и на выезде. Две сильнейшие команды каждого квартета пробьются в плей-офф. Кроме того, восемь клубов, занявших на групповом этапе Лиги чемпионов третьи места, продолжат борьбу в 1/16 финала Лиги Европы УЕФА.

### Плей-офф

С 1/8 финала и до полуфиналов соперники будут играть друг с другом по матчу дома и на выезде. Правила двухматчевых поединков аналогичны применяющимся в квалификации. В 1/8 финала команды, финишировавшие на групповом этапе первыми, сразятся с клубами, которые заняли вторые места в своих группах, однако они не могут встретиться с командой из своего квартета или национальной ассоциации. В свою очередь, жеребьевка 1/4 финала будет уже свободной.

### Финал

Финал состоит из одного матча. В сезоне 2014/15 решающий поединок пройдет в субботу 6 июня в Берлине на "Олимпиаштадион".

С более подробной информацией, включая критерии определения мест команд в группе в случае равенства очков, можно ознакомиться в официальном регламенте турнира.

### Календарь матчей Лиги чемпионов УЕФА-2014/15

Стадия	Дата
Первый отборочный раунд, первые матчи	01-02.07.14
Первый отборочный раунд, ответные матчи	08-09.07.14
Второй отборочный раунд, первые матчи	15-16.07.14
Второй отборочный раунд, ответные матчи	22-23.07.14
Третий отборочный раунд, первые матчи	29-30.07.14
Третий отборочный раунд, ответные матчи	05-06.08.14
Раунд плей-офф, первые матчи	19-20.08.14
Раунд плей-офф, ответные матчи	26-27.08.14
Групповой этап, первый тур	16-17.09.14
Групповой этап, второй тур	30.09-01.10.14
Групповой этап, третий тур	21-22.10.14
Групповой этап, четвертый тур	04-05.11.14
Групповой этап, пятый тур	25-26.11.14
Групповой этап, шестой тур	09-10.12.14
1/8 финала, первые матчи	17-18.02.15 или 24-25.02.15
1/8 финала, ответные матчи	10-11.03.15 или 17-18.03.15
1/4 финала, первые матчи	14-15.04.15
1/4 финала, ответные матчи	21-22.04.15
1/2 финала, первые матчи	05-06.05.15
1/2 финала, ответные матчи	12-13.05.15
Финал ("Олимпиаштадион", Берлин)	06.06.15

## Схема отбора в Лигу чемпионов УЕФА-2014/15

Указанный ниже список носит предварительный характер и должен быть утвержден УЕФА.

### Схема отбора в Лигу чемпионов УЕФА-2014/15

Ассоциация №	Путь представителей лиг		Путь чемпионов				Групповой этап
	ОРЗ	РПО	ОР1	ОР2	ОР3	РПО	
- Действующий чемпион							ДЧ
1 Испания		4М					ЧС 2М (3М)
2 Англия		4М					ЧС 2М 3М
3 Германия		4М					2М 3М
4 Италия		3М					ЧС 2М
5 Португалия		3М					ЧС 2М
6 Франция	3М						ЧС 2М
7 Украина	2М						ЧС
8 Россия	2М						ЧС
9 Нидерланды	2М						ЧС
10 Турция	2М						ЧС
11 Бельгия	2М						ЧС
12 Греция	2М						ЧС
13 Швейцария	2М						ЧС*
14 Кипр	2М					ЧС	
15 Дания	2М					ЧС	
16 Австрия						ЧС*	
17 Чехия				ЧС			
18 Румыния				ЧС			
19 Израиль				ЧС			
20 Беларусь				ЧС			
21 Польша				ЧС			
22 Хорватия				ЧС			
23 Швеция				ЧС			
24 Шотландия				ЧС			
25 Сербия				ЧС			
26 Словакия				ЧС			
27 Норвегия				ЧС			
28 Болгария				ЧС			
29 Венгрия				ЧС			
30 Словения				ЧС			
31 Грузия				ЧС			
32 Азербайджан				ЧС			
33 Финляндия				ЧС			
34 Босния и Герцеговина				ЧС			
35 Молдова				ЧС			
36 Ирландия				ЧС			
37 Литва				ЧС			
38 Казахстан				ЧС			
39 Латвия				ЧС			
40 Исландия				ЧС			
41 Черногория				ЧС			
42 БЮР Македония				ЧС			

43	Албания	ЧС
44	Мальта	ЧС
45	Лихтенштейн*	
46	Люксембург	ЧС
47	Северная Ирландия	ЧС*
48	Уэльс	ЧС*
49	Эстония	ЧС
50	Армения	ЧС
51	Фарерские острова	ЧС
52	Сан-Марино	ЧС
53	Андорра	ЧС
54	Гибралтар	ЧС

**Условные обозначения**

**ОР1:** первый отборочный раунд

**ОР2:** второй отборочный раунд

**ОР3:** третий отборочный раунд

**РПО:** раунд плей-офф

**ДЧ:** действующий чемпион турнира

**ЧС:** чемпион страны

**2М:** обладатель второго места

**3М:** обладатель третьего места

**4М:** обладатель четвертого места

\*Перескочили на раунд выше, поскольку обладатель трофея "Реал" завоевал путевку в групповой этап как третья команда Испании

\*\*Лихтенштейн не проводит чемпионаты среди клубов, и, следовательно, у этой ассоциации нет своего представителя в Лиге чемпионов УЕФА.

## Ключ

### СТАТИСТИКА ЗА ВСЮ ИСТОРИЮ

Статистические данные клубов, когда-либо игравших в турнирах под эгидой УЕФА.

**Клубные турниры УЕФА:** Официальная статистика клубных турниров под эгидой УЕФА: Кубка европейских чемпионов, Лиги чемпионов УЕФА, Лиги Европы УЕФА, Кубка обладателей кубков, Суперкубка УЕФА, Кубка Интертото и Межконтинентального кубка. Данные по Кубку ярмарок и Суперкубку 1972 года не учтены, так как эти турниры не проводились под эгидой УЕФА. Статистика клубного чемпионата мира ФИФА также не учтена.

### Рефери матча

**ЛЧ:** Общее количество матчей в основной сетке Лиге чемпионов УЕФА, на которых работал арбитр начиная с сезона 1992/93. Матчи в качестве четвертого судьи не учитываются. Официальная статистика турнира.

**УЕФА:** Количество матчей, на которых работал арбитр в турнирах под эгидой УЕФА, включая все встречи отборочных раундов. Матчи, на которых рефери числился четвертым судьей, не учитываются. Официальная статистика.

## Турниры

### Турниры для клубов

**ЛЧ:** Лига чемпионов  
**КЧ:** Кубок европейских чемпионов  
**ЛЕ:** Лиги Европы УЕФА  
**КУ:** Кубок УЕФА  
**КОК:** Кубок обладателей кубков  
**СК:** Суперкубок УЕФА  
**КИ:** Кубок Интертото  
**КЯ:** Кубок Ярмарок

### Турниры для сборных

**ЧЕ:** Чемпионат Европы  
**ЧМ:** Чемпионат мира ФИФА  
**КК:** Кубок конфедераций  
**Тов:** Товарищеские матчи  
**ТовД21:** Товарищеские матчи молодежных сборных  
**Д21:** Чемпионат Европы среди молодежи до 21 года  
**Ю17:** ЧЕ среди юношей до 17 лет  
**Ю16:** ЧЕ среди юношей до 16 лет  
**Ю19:** ЧЕ среди юношей до 19 лет  
**Ю18:** ЧЕ среди юношей до 18 лет  
**ЖЧМ:** Чемпионат мира среди женщин  
**ЖЧЕ:** ЧЕ среди женщин

### Этапы соревнований

**Ф:** Финал  
**1ГЭ:** Первый групповой этап  
**3ОР:** Третий отборочный раунд  
**3К:** Третий круг  
**ПР:** Предварительный раунд  
**1/8:** 1/8 финала  
**1/16:** 1/16 финала  
**1-й:** Первый матч  
**2-й:** Ответный матч  
**СМ:** Стыковые матчи  
**П/И:** Переигровка  
**СтМ:** Стыковые матчи  
**ГЭ:** Групповой этап  
**2ГЭ:** Второй групповой этап  
**1К:** Первый круг  
**2К:** Второй круг  
**1/8:** 1/8 финала  
**1/2:** Полуфинал  
**1/4:** Четвертьфинал  
**ОР:** Отборочный раунд  
**1ОР:** Первый отборочный раунд  
**2ОР:** Второй отборочный раунд  
**ФЧ:** Финальная часть  
**ЭР:** Элитный раунд  
**ЗМ:** Матч за третье место  
**ГЭ-ФТ:** Групповой этап - Финальный турнир

### Другие сокращения

**(доп. вр.):** В дополнительное время  
**а/г:** Автогол  
**П:** Пенальти  
**И:** Сыгранные матчи  
**Мес.:** Место  
**О:** Очки  
**КК:** Удален (прямая красная карточка)  
**ДВ:** Дополнительное время  
**ПГ:** Пропущенные голы  
**3Г:** Забитые голы  
**ЗолГ:** "Золотой гол"  
**П:** Поражения  
**Гра.:** Гражданство  
**тп:** Техническое поражение  
**Пен.:** Пенальти  
**№:** Номер  
**вг:** Победитель определен по количеству забитых на выезде голов  
**общ:** Общий счет  
**И:** Игры  
**Турн.:** Турнир  
**Н:** Ничьи  
**ДР:** Дата рождения  
**рез.:** Результат  
**СерГ:** "Серебряный гол"  
**ж:** Результат матча определен жребием  
**В:** Победы  
**ЖК:** Предупрежден (желтая карточка)  
**Ж/К:** Удален (две желтых карточки)  
**Н/П:** Нельзя применить

## Статистика

---

-: Игрок заменен

+: Игрок вышел на замену

\*: Игрок удален

+/-: Вышедший на замену и затем замененный игрок

## Составы команд

---

**ДИ:** Дисциплинарная информация

\*: Пропустит матч, если получит карточку

**Д:** Дисквалифицирован

**КвЛЧ:** Количество проведенных матчей в отборочных этапах и раунде плей-офф Лиги чемпионов УЕФА этого сезона

**ЛЧ:** Количество проведенных матчей в этом сезоне Лиги чемпионов УЕФА от начала группового этапа и до текущего тура

**ЛЧ:** Количество проведенных матчей в Лиге чемпионов УЕФА с сезона 1992/93, от группового этапа до финала

**УЕФА:** Количество проведенных матчей во всех клубных турнирах УЕФА, включая отборочные этапы

**Дискламация:** УЕФА со всей тщательностью подходит к информации, содержащейся в данном документе на момент публикации, однако не несет никакой ответственности, в том числе и перед третьими лицами, за его точность, полноту и достоверность. Таким образом, УЕФА не несет ответственности за использование или интерпретацию приведенной здесь информации. Дополнительная информация доступна в разделе UEFA.com, посвященном регламенту Лиги чемпионов.

## UEFA CHAMPIONS LEAGUE - 2014/15 SEASON MATCH PRESS KITS



**APOEL FC**

(First leg: 1-1)

**GSP Stadium - Nicosia**

Tuesday 26 August 2014

20.45CET (21.45 local time)

Play-off, Second leg



**Aalborg BK**

Last updated 11/12/2014 20:36CET

### UEFA CHAMPIONS LEAGUE OFFICIAL SPONSORS



Previous meetings	2
Match background	3
Squad list	4
Match officials	6
Fixtures and results	7
Match-by-match lineups	10
Team facts	11
Competition format	13
Legend	16



## Previous meetings

### Head to Head

#### UEFA Champions League

Date	Stage	Match	Result	Venue	Goalscorers
20/08/2014	PO	Aalborg BK - APOEL FC	1-1	Aalborg	Thomsen 16; Vinicius 54

	Home				Away				Final				Total					
	Pld	W	D	L	Pld	W	D	L	Pld	W	D	L	Pld	W	D	L	GF	GA
APOEL FC	0	0	0	0	1	0	1	0	0	0	0	0	1	0	1	0	1	1
Aalborg BK	1	0	1	0	0	0	0	0	0	0	0	0	1	0	1	0	1	1

#### APOEL FC - Record versus clubs from opponents' country

#### UEFA Champions League

Date	Stage	Match	Result	Venue	Goalscorers
26/08/2009	PO	APOEL FC - FC København	3-1 agg: 3-2	Nicosia	Kosowski 2, Michail 18 (P), 41; N'Doye 22
18/08/2009	PO	FC København - APOEL FC	1-0	Copenhagen	Pospěch 54

#### UEFA Cup Winners' Cup

Date	Stage	Match	Result	Venue	Goalscorers
08/09/1979	PR	APOEL FC - B 1903 København	0-1 agg: 0-7	Nicosia	Damm 85
15/08/1979	PR	B 1903 København - APOEL FC	6-0	Gentofte	Haarbye 12, Larsen 24, Kristiansen 47, 50, Thygesen 62, 89

#### Aalborg BK - Record versus clubs from opponents' country

Aalborg BK have not played against a club from their opponents' country

	Home				Away				Final				Total					
	Pld	W	D	L	Pld	W	D	L	Pld	W	D	L	Pld	W	D	L	GF	GA
APOEL FC	2	1	0	1	3	0	1	2	0	0	0	0	5	1	1	3	4	10
Aalborg BK	1	0	1	0	0	0	0	0	0	0	0	0	1	0	1	0	1	1

## Match background

---

APOEL FC will look to emulate their achievement in 2009/10 as they take on Aalborg BK in the UEFA Champions League play-offs, with a Danish side once more standing between them and the group stage.

### Previous meetings

- The first leg in Aalborg ended 1-1, Vinicius cancelling out Nicolaj Thomsen's 16th-minute opener for the hosts with **APOEL's** only shot on target.

### Form guide

- Ahead of the first leg, **AaB** had yet to face Cypriot opponents, but **APOEL** had featured in all four UEFA games between Cypriot and Danish sides, with the record W1 D0 L3 (W1 D0 L1 at home – W0 D0 L2 in Denmark).
- Crucially, they earned their first group stage qualification in 2009/10 by beating Denmark's FC København – coached by former **AaB** midfielder Ståle Solbakken – 3-2 on aggregate in the play-offs, despite losing the first leg 1-0 in Copenhagen. Current **APOEL** players Dionisios Chiotis, Nuno Morais and Constantinos Charalambides featured in those ties.
- **AaB** are the lowest-ranked team left in the competition, 249th in the UEFA coefficients, yet have twice played in the group stage – in 1995/96 and 2008/09. **APOEL** have also made it to the group stage twice, notably reaching the quarter-finals in 2011/12.

### Links and trivia

- **AaB** goalkeeper Carsten Christensen celebrates his 28th birthday on 28 August – the day of the UEFA Champions League group stage draw.
- **APOEL's** Kostakis Artymatas and Pieros Sotiriou faced **AaB's** Nikolaj Thomsen in a UEFA Under-19 European Championship match on 23 May 2012. Denmark won 6-2, but Sotiriou scored both of Cyprus's goals.
- **APOEL's** Efstathios Aloneftis and captain Constantinos Charalambides featured in Cyprus' 2-0 loss to Denmark in Copenhagen in UEFA EURO 2012 qualifying; Charalambides, Nektarios Alexandrou and Giorgos Efrem also featured in the return fixture in Nicosia – a 4-1 Denmark win.

# Squad list

## APOEL FC

No.	Player	Nat.	DoB	Age	D	Current season						All-time			
						UCLQ		UCL		League		UCL		UEFA	
						Pld	Gls	Pld	Gls	Pld	Gls	Pld	Gls	Pld	Gls
<b>Goalkeepers</b>															
22	Dionisios Chiotis	GRE	04/06/1977	37	-	-	-	-	-	-	-	20	-	65	-
78	Urko Pardo	ESP	28/01/1983	31	-	3	-	-	-	-	-	5	-	19	-
88	Tasos Kissas	CYP	18/01/1988	26	-	-	-	-	-	-	-	-	-	-	-
<b>Defenders</b>															
3	João Guilherme	BRA	21/04/1986	28	-	3	-	-	-	-	-	-	-	28	-
5	Carlão	BRA	19/01/1986	28	-	3	-	-	-	-	-	-	-	5	-
15	Marios Antoniadis	CYP	14/05/1990	24	-	3	-	-	-	-	-	-	-	4	-
23	Tasos Papazoglou	GRE	24/09/1988	25	-	2	-	-	-	-	-	1	-	4	-
25	Andreas Christofides	CYP	14/10/1992	21	-	-	-	-	-	-	-	-	-	-	-
28	Mário Sérgio	POR	28/07/1981	33	-	3	-	-	-	-	-	-	-	35	3
44	Nicholas Ioannou	CYP	10/11/1995	18	-	1	-	-	-	-	-	-	-	1	-
73	Kaká	BRA	16/05/1981	33	-	-	-	-	-	-	-	4	-	22	-
<b>Midfielders</b>															
4	Kostakis Artymatas	CYP	15/04/1993	21	-	-	-	-	-	-	-	-	-	1	-
7	George Efrem	CYP	05/07/1989	25	-	2	-	-	-	-	-	-	-	17	1
8	Tiago Gomes	POR	19/08/1985	29	-	3	-	-	-	-	-	4	-	16	-
10	Constantinos Charalambides	CYP	25/07/1981	33	-	3	-	-	-	-	-	16	1	77	8
11	Nektarios Alexandrou	CYP	19/12/1983	30	-	1	-	-	-	-	-	10	-	65	6
16	Vinicius	BRA	16/05/1986	28	-	3	1	-	-	-	-	-	-	13	1
21	Gustavo Manduca	BRA	08/06/1980	34	-	1	-	-	-	-	-	12	4	57	10
26	Nuno Morais	POR	29/01/1984	30	-	3	-	-	-	-	-	17	-	58	2
31	Vasilios Papafotis	CYP	10/08/1995	19	-	-	-	-	-	-	-	-	-	-	-
32	Andreas Assiotis	CYP	06/02/1996	18	-	-	-	-	-	-	-	-	-	-	-
40	Demetris Charalambous	CYP	09/04/1997	17	-	-	-	-	-	-	-	-	-	-	-
46	Stathis Aloneftis	CYP	29/03/1983	31	-	-	-	-	-	-	-	-	-	37	3
<b>Forwards</b>															
9	Cillian Sheridan	IRL	23/02/1989	25	-	3	2	-	-	-	-	3	-	19	3
12	Aldo Adorno	ESP	08/04/1982	32	-	1	-	-	-	-	-	4	-	15	2
20	Pieros Sotiriou	CYP	13/01/1993	21	-	1	-	-	-	-	-	-	-	5	-
30	Tomás De Vincenti	ARG	09/02/1989	25	-	3	2	-	-	-	-	-	-	3	2
79	Rafik Djebbour	FRA	08/03/1984	30	-	-	-	-	-	-	-	10	2	29	7
<b>Coach</b>															
-	Giorgos Donis	GRE	29/10/1969	44	-	3	-	-	-	-	-	-	-	21	-

## Aalborg BK

No.	Player	Nat.	DoB	Age	D	Current season						All-time			
						UCLQ		UCL		League		UCL		UEFA	
						Pld	Gls	Pld	Gls	Pld	Gls	Pld	Gls	Pld	Gls
<b>Goalkeepers</b>															
1	Nicolai <b>Larsen</b>	DEN	09/03/1991	23	-	3	-	-	-	-	-	-	-	5	-
22	Carsten <b>Christensen</b>	DEN	28/08/1986	27	-	-	-	-	-	-	-	-	-	-	-
<b>Defenders</b>															
3	Jakob <b>Ahlmann</b>	DEN	18/01/1991	23	-	-	-	-	-	-	-	-	-	1	-
5	Kenneth Emil <b>Petersen</b>	DEN	15/01/1985	29	-	3	-	-	-	-	-	-	-	3	-
6	Donny <b>Gorter</b>	NED	15/06/1988	26	-	-	-	-	-	-	-	-	-	12	1
26	Rasmus <b>Thelander</b>	DEN	09/07/1991	23	-	3	-	-	-	-	-	-	-	5	-
31	Jakob <b>Blaabjerg</b>	DEN	11/01/1995	19	-	3	-	-	-	-	-	-	-	3	-
32	Kasper <b>Pedersen</b>	DEN	13/01/1993	21	-	-	-	-	-	-	-	-	-	1	-
<b>Midfielders</b>															
7	Thomas <b>Enevoldsen</b>	DEN	27/07/1987	27	-	2	-	-	-	-	-	6	1	29	5
8	Rasmus <b>Würtz</b>	DEN	18/09/1983	30	-	2	-	-	-	-	-	-	-	19	-
9	Thomas <b>Augustinussen</b>	DEN	20/03/1981	33	-	2	-	-	-	-	-	6	-	37	-
14	Mathias <b>Wichmann</b>	DEN	06/08/1991	23	-	3	-	-	-	-	-	-	-	5	-
15	Gilli <b>Sørensen</b>	FRO	11/08/1992	22	-	-	-	-	-	-	-	-	-	-	-
16	Mathias <b>Thrane</b>	DEN	04/09/1993	20	-	1	-	-	-	-	-	-	-	1	-
21	Kasper <b>Risgård</b>	DEN	04/01/1983	31	-	3	-	-	-	-	-	5	-	27	6
23	Nicolaj <b>Thomsen</b>	DEN	08/05/1993	21	-	3	1	-	-	-	-	-	-	5	1
25	Frederik <b>Børsting</b>	DEN	13/02/1995	19	-	-	-	-	-	-	-	-	-	-	-
30	Andreas <b>Bruhn</b>	DEN	17/02/1994	20	-	1	-	-	-	-	-	-	-	1	-
35	Steven <b>Irwin</b>	ENG	29/09/1990	23	-	-	-	-	-	-	-	-	-	-	-
36	Robert <b>Kakeeto</b>	UGA	19/05/1995	19	-	-	-	-	-	-	-	-	-	-	-
38	Mike <b>Nørgaard</b>	DEN	18/05/1989	25	-	-	-	-	-	-	-	-	-	-	-
<b>Forwards</b>															
2	Patrick <b>Kristensen</b>	DEN	28/04/1987	27	-	3	-	-	-	-	-	2	-	18	-
10	Rasmus <b>Jönsson</b>	SWE	27/01/1990	24	-	-	-	-	-	-	-	-	-	10	3
11	Nicklas <b>Helenius</b>	DEN	08/07/1991	23	-	3	-	-	-	-	-	-	-	3	-
18	Anders <b>Jacobsen</b>	DEN	27/10/1989	24	-	3	2	-	-	-	-	-	-	8	2
19	Søren <b>Frederiksen</b>	DEN	08/07/1989	25	-	-	-	-	-	-	-	-	-	2	-
20	Henrik <b>Dalsgaard</b>	DEN	27/07/1989	25	-	1	-	-	-	-	-	-	-	4	-
28	Viktor <b>Ahlmann</b>	DEN	03/01/1995	19	-	1	-	-	-	-	-	-	-	1	-
37	Shayan <b>Shahpar</b>	DEN	09/08/1989	25	-	-	-	-	-	-	-	-	-	-	-
<b>Coach</b>															
-	Kent Nielsen	DEN	28/12/1961	52	-	3	-	-	-	-	-	-	-	11	-

## Match officials

<b>Referee</b>	William Collum (SCO)
<b>Assistant referees</b>	William Conquer (SCO) , Gavin Harris (SCO)
<b>Additional assistant referees</b>	John Beaton (SCO) , Brian Colvin (SCO)
<b>Fourth official</b>	Francis Connor (SCO)
<b>UEFA Delegate</b>	Andrey Medintsev (BUL)
<b>UEFA Referee observer</b>	Bo Karlsson (SWE)

## Referee

Name	Date of birth	UEFA Champions League matches	UEFA matches
William Collum	18/01/1979	18	62

## UEFA Champions League matches involving teams from the two countries involved in this match

Date	Competition	Stage	Home	Away	Result	Venue
24/07/2007	UCL	1QR	FC BATE Borisov	APOEL FC	3-0	Borisov
05/08/2009	UCL	3QR	Stabæk Fotball	FC København	0-0	Oslo
29/09/2010	UCL	GS	Panathinaikos FC	FC København	0-2	Athens

## Other matches involving teams from either of the two countries involved in this match

Date	Competition	Stage	Home	Away	Result	Venue
08/07/2007	UIC	R2	FC Honka Espoo	Aalborg BK	2-2	Vantaa
24/07/2007	UCL	1QR	FC BATE Borisov	APOEL FC	3-0	Borisov
05/08/2009	UCL	3QR	Stabæk Fotball	FC København	0-0	Oslo
29/09/2010	UCL	GS	Panathinaikos FC	FC København	0-2	Athens
11/10/2011	EURO	QR	Norway	Cyprus	3-1	Oslo

## Fixtures and results

### APOEL FC

Date	Competition	Opponent	Result	Goalscorers
30/07/2014	UCL	HJK Helsinki (A)	D	2-2 De Vincenti 71, Sheridan 74
06/08/2014	UCL	HJK Helsinki (H)	W	2-0 Sheridan 17, De Vincenti 43 (P)
20/08/2014	UCL	Aalborg BK (A)	D	1-1 Vinicius 54
26/08/2014	UCL	Aalborg BK (H)		
30/08/2014	League	AEK Larnaca FC (A)		
14/09/2014	League	Ermis Aradippou FC (H)		
20/09/2014	League	Ayia Napa FC (A)		
24/09/2014	League	Anorthosis Famagusta FC (H)		
27/09/2014	League	AEL Limassol FC (H)		
04/10/2014	League	Othellos Athienou FC (A)		
25/10/2014	League	Nea Salamis Famagusta FC (H)		
01/11/2014	League	Ethnikos Achnas FC (A)		
08/11/2014	League	Doxa Katokopia FC (H)		
22/11/2014	League	Apollon Limassol FC (A)		
29/11/2014	League	AC Omonia (H)		
06/12/2014	League	Anorthosis Famagusta FC (A)		
13/12/2014	League	AEK Larnaca FC (H)		
20/12/2014	League	Ermis Aradippou FC (A)		
03/01/2015	League	Ayia Napa FC (H)		
10/01/2015	League	AEL Limassol FC (A)		
17/01/2015	League	Othellos Athienou FC (H)		
24/01/2015	League	Nea Salamis Famagusta FC (A)		
31/01/2015	League	Ethnikos Achnas FC (H)		
07/02/2015	League	Doxa Katokopia FC (A)		
14/02/2015	League	Apollon Limassol FC (H)		
21/02/2015	League	AC Omonia (A)		

Pos.	Clubs	P	W	D	L	GF	GA	Pts
1	AEK Larnaca FC	1	1	0	0	5	2	3
2	AEL Limassol FC	1	1	0	0	2	0	3
3	Ermis Aradippou FC	1	1	0	0	2	0	3
4	Ethnikos Achnas FC	1	1	0	0	2	1	3
5	Anorthosis Famagusta FC	0	0	0	0	0	0	0
<b>6</b>	<b>APOEL FC</b>	<b>0</b>	<b>0</b>	<b>0</b>	<b>0</b>	<b>0</b>	<b>0</b>	<b>0</b>
7	AC Omonia	0	0	0	0	0	0	0
8	Othellos Athienou FC	0	0	0	0	0	0	0
9	Ayia Napa FC	1	0	0	1	1	2	0
10	Doxa Katokopia FC	1	0	0	1	0	2	0
11	Nea Salamis Famagusta FC	1	0	0	1	0	2	0
12	Apollon Limassol FC	1	0	0	1	2	5	0

## Aalborg BK

Date	Competition	Opponent	Result	Goalscorers
19/07/2014	League	SønderjyskE (A)	D 0-0	
26/07/2014	League	FC Midtjylland (H)	W 2-0	Jacobsen 63, Helenius 66 (P)
30/07/2014	UCL	GNK Dinamo Zagreb (H)	L 0-1	
02/08/2014	League	Odense BK (A)	D 1-1	Kristensen 67
06/08/2014	UCL	GNK Dinamo Zagreb (A)	W 2-0	Jacobsen 36, 85
09/08/2014	League	FC Nordsjælland (H)	L 1-2	Helenius 18
16/08/2014	League	Esbjerg fB (H)	D 1-1	Petersen 3
20/08/2014	UCL	APOEL FC (H)	D 1-1	Thomsen 16
26/08/2014	UCL	APOEL FC (A)		
31/08/2014	League	Silkeborg IF (A)		
13/09/2014	League	FC København (H)		
20/09/2014	League	FC Vestsjælland (A)		
27/09/2014	League	Randers FC (H)		
04/10/2014	League	Brøndby IF (A)		
18/10/2014	League	Hobro IK (H)		
25/10/2014	League	FC Nordsjælland (A)		
01/11/2014	League	Silkeborg IF (H)		
08/11/2014	League	FC Vestsjælland (H)		
22/11/2014	League	FC Midtjylland (A)		
29/11/2014	League	FC København (H)		
06/12/2014	League	Odense BK (A)		
21/02/2015	League	Brøndby IF (H)		
28/02/2015	League	Esbjerg fB (A)		
07/03/2015	League	Randers FC (H)		
14/03/2015	League	Hobro IK (A)		
21/03/2015	League	SønderjyskE (H)		
04/04/2015	League	Randers FC (A)		
11/04/2015	League	FC Midtjylland (H)		
18/04/2015	League	FC Vestsjælland (A)		
25/04/2015	League	SønderjyskE (A)		
02/05/2015	League	Hobro IK (H)		
09/05/2015	League	Brøndby IF (A)		
16/05/2015	League	Odense BK (H)		
19/05/2015	League	FC København (A)		
23/05/2015	League	Esbjerg fB (H)		
30/05/2015	League	Silkeborg IF (A)		
06/06/2015	League	FC Nordsjælland (H)		

Pos.	Clubs	P	W	D	L	GF	GA	Pts
1	FC Midtjylland	5	4	0	1	11	6	12
2	Hobro IK	5	3	1	1	8	3	10
3	FC Nordsjælland	5	3	1	1	9	7	10
4	Randers FC	5	3	0	2	5	6	9
5	FC Vestsjælland	5	2	1	2	9	7	7

Pos.	Clubs	P	W	D	L	GF	GA	Pts
6	Brøndby IF	5	2	1	2	6	6	7
<b>7</b>	<b>Aalborg BK</b>	<b>5</b>	<b>1</b>	<b>3</b>	<b>1</b>	<b>5</b>	<b>4</b>	<b>6</b>
8	Odense BK	5	1	2	2	6	7	5
9	SønderjyskE	5	1	2	2	4	6	5
10	FC København	5	1	2	2	5	8	5
11	Esbjerg fB	5	0	3	2	4	6	3
12	Silkeborg IF	5	0	2	3	0	6	2



## Match-by-match lineups

---

### APOEL FC

---

#### UEFA Champions League - Third qualifying round

(30/07/2014)

##### HJK Helsinki 2-2 APOEL FC

**Goals:** 1-0 Savage 11, 2-0 Savage 45+1 (P) , 2-1 De Vincenti 71, 2-2 Sheridan 74

**APOEL FC:** Pardo, João Guilherme, Carlão, Tiago Gomes, Sheridan (79 Adorno), Charalambides (63 Efrem), Antoniadis (75 Ioannou), Vinicius, Nuno Morais, Mário Sérgio, De Vincenti

(06/08/2014)

##### APOEL FC 2-0 HJK Helsinki (agg: 4-2)

**Goals:** 1-0 Sheridan 17, 2-0 De Vincenti 43 (P)

**APOEL FC:** Pardo, João Guilherme, Carlão, Tiago Gomes, Sheridan (81 Papazoglou), Charalambides (68 Efrem), Antoniadis, Vinicius, Nuno Morais, Mário Sérgio, De Vincenti (76 Sotiriou)

#### Play-off

(20/08/2014)

##### Aalborg BK 1-1 APOEL FC

**Goals:** 1-0 Thomsen 16, 1-1 Vinicius 54

**APOEL FC:** Pardo, João Guilherme, Carlão, Tiago Gomes, Sheridan (93 Manduca), Charalambides (66 Alexandrou), Antoniadis, Vinicius, Nuno Morais, Mário Sérgio, De Vincenti (82 Papazoglou)

(26/08/2014)

APOEL FC-Aalborg BK

### Aalborg BK

---

#### UEFA Champions League - Third qualifying round

(30/07/2014)

##### Aalborg BK 0-1 GNK Dinamo Zagreb

**Goals:** 0-1 Brozović 49

**Aalborg BK:** Larsen, Kristensen, Petersen, Enevoldsen (72 Helenius), Augustinussen, Wichmann, Jacobsen, Risgård (46 Thomsen), Thelander, Blaabjerg, Spalvis (73 Bruhn)

(06/08/2014)

##### GNK Dinamo Zagreb 0-2 Aalborg BK (agg: 1-2)

**Goals:** 0-1 Jacobsen 36, 0-2 Jacobsen 85

**Aalborg BK:** Larsen, Kristensen, Petersen, Würtz (89 Augustinussen), Wichmann (57 Enevoldsen), Jacobsen, Risgård, Thomsen, Thelander, Blaabjerg, Spalvis (62 Helenius)

#### Play-off

(20/08/2014)

##### Aalborg BK 1-1 APOEL FC

**Goals:** 1-0 Thomsen 16, 1-1 Vinicius 54

**Aalborg BK:** Larsen, Kristensen (76 Ahlmann), Petersen, Würtz, Helenius (76 Dalsgaard), Wichmann, Jacobsen, Risgård, Thomsen (86 Thrane), Thelander, Blaabjerg

(26/08/2014)

APOEL FC-Aalborg BK

## Team facts

---

### APOEL FC

**Formed:** 1926

**Nickname:** Thrylos (The Legend)

### UEFA club competition honours (runners-up in brackets)

- None

### Domestic honours (most recent triumph in brackets)

League title: 23 (2014)

Cypriot Cup: 20 (2014)

### Ten-year record (UEFA Champions League unless indicated otherwise)

**2013/14:** UEFA Europa League group stage (having transferred from UEFA Champions League third qualifying round)

**2012/13:** UEFA Europa League play-offs

**2011/12:** quarter-finals

**2010/11:** UEFA Europa League play-offs

**2009/10:** group stage

**2008/09:** UEFA Cup first round

**2007/08:** first qualifying round

**2006/07:** UEFA Cup second qualifying round

**2005/06:** UEFA Cup first round

**2004/05:** second qualifying round

### Records

#### UEFA club competition

- Biggest home win

**6-0:** twice, most recently v HB Tórshavn

28/08/97, UEFA Cup Winners' Cup qualifying round second leg

- Biggest away win

**1-5:** B71 Sandur v APOEL

17/07/96, UEFA Cup preliminary round first leg

**0-4:** S.S. Murata v APOEL

27/07/06, UEFA Cup first qualifying round second leg

- Heaviest home defeat

**0-5:** APOEL v Werder Bremen (match played in Hamburg)

06/10/65, European Champion Clubs' Cup preliminary round first leg

- Heaviest away defeat

**16-1:** Sporting Clube de Portugal v APOEL

13/11/63, UEFA Cup Winners' Cup first round first leg

#### UEFA Champions League (group stage to final only)

- Biggest home win

**2-1:** twice, most recently v FC Porto

01/11/11, group stage

**1-0:** APOEL v Olympique Lyonnais

07/03/12, round of 16 second leg

- Biggest away win

N/A

- Heaviest home defeat

**0-3:** APOEL v Real Madrid CF

27/03/12, quarter-final first leg

- Heaviest away defeat

**5-2:** Real Madrid CF v APOEL

04/04/12, quarter-final second leg

### Aalborg BK

**Formed:** 1885

**Nickname:** None

### UEFA club competition honours

- UEFA Intertoto Cup: 2007

### Domestic honours (most recent triumph in brackets)

League title: 4 (2014)

Danish Cup: 3 (2014)

### Ten-year European record (UEFA Champions League unless indicated otherwise)

**2013/14:** UEFA Europa League second qualifying round

**2012/13:** did not take part in UEFA competition

**2011/12:** did not take part in UEFA competition

**2010/11:** did not take part in UEFA competition

**2009/10:** UEFA Europa League second qualifying round

**2008/09:** UEFA Cup round of 16 (having transferred from UEFA Champions League group stage)

**2007/08:** UEFA Cup group stage (having qualified as UEFA Intertoto Cup winners)

**2006/07:** did not take part in UEFA competition

**2005/06:** did not take part in UEFA competition

**2004/05:** UEFA Cup first round

### Records

#### UEFA club competition

- Biggest home win

**4-0:** AaB v Cliftonville FC

14/07/96, UEFA Intertoto Cup group stage

- Biggest away win

**1-3:** three times, most recently RC Deportivo La Coruña v AaB

26/02/09, UEFA Cup Round of 32 second leg

**0-2:** GNK Dinamo Zagreb v AaB

06/08/14, UEFA Champions League third qualifying round second leg

- Heaviest home defeat

**0-3:** AaB v Manchester United FC

30.09.2008, UEFA Champions League group stage

- Heaviest away defeat

**8-1:** Górnik Zabrze v AaB

20.09.1970, European Cup Winners' Cup first round second leg

#### UEFA Champions League (group stage to final only)

- Biggest home win

**2-1:** AaB v Celtic FC

25/11/08, group stage

**2-1:** AaB v Panathinaikos FC

25/10/95, group stage

- Biggest away win

N/A

- Heaviest home defeat

**0-3:** AaB v Manchester United FC (see above for details)

- Heaviest away defeat

**6-3:** Villarreal CF v AaB

21/10/08, group stage

## Competition format

### Qualifying

In matches in the three qualifying rounds and the play-off stage, clubs play two matches against each other on a home-and-away basis. The club which scores the greater aggregate of goals qualifies for the next round, with away goals and then penalties used to determine the winner in the event of a draw.

### Group stage

The ten winners in the play-off round ties – five from the best-placed path and five from the champions path – join 22 automatic entrants in the 32-team group stage. The clubs are split into eight groups of four teams, who play home and away against each of their pool opponents between September and December to decide which two teams from each section advance to the first knockout round. The third-place finishers in each group enter the UEFA Europa League round of 32.

### Knockout phase

From the last 16 until the semi-finals, clubs play two matches against each other on a home-and-away basis with the same rules as the qualifying and play-off rounds applied. In the last 16, group winners play runners-up other than teams from their own pool or nation, while from the quarter-finals on the draw is free.

### Final

The final is decided by a single match, which this season will be played at the Olympiastadion, Berlin on Saturday 6 June 2015.

Further details, including the criteria for separating teams that finish level on points in a group, can be found in the official competition regulations

#### 2014/15 UEFA Champions League match calendar

Stage	Dates
First qualifying round, first leg	01-02/07/14
First qualifying round, second leg	08-09/07/14
Second qualifying round, first leg	15-16/07/14
Second qualifying round, second leg	22-23/07/14
Third qualifying round, first leg	29-30/07/14
Third qualifying round, second leg	05-06/08/14
Play-off round, first leg	19-20/08/14
Play-off round, second leg	26-27/08/14
Group stage, matchday one	16-17/09/14
Group stage, matchday two	30/09-01/10/14
Group stage, matchday three	21-22/10/14
Group stage, matchday four	04-05/11/14
Group stage, matchday five	25-26/11/14
Group stage, matchday six	09-10/12/14
Round of 16, first leg	17-18/02/15 or 24-25/02/15
Round of 16, second leg	10-11/03/15 or 17-18/03/15
Quarter-finals, first leg	14-15/04/15
Quarter-finals, second leg	21-22/04/15
Semi-finals, first leg	05-06/05/15
Semi-finals, second leg	12-13/05/15
Final (Olympiastadion, Berlin)	06/06/15

#### 2014/15 UEFA Champions League access list

All information is provisional and subject to final confirmation from UEFA

Association

League Route

Champions Route

Group stage

Rank		Q3	PO	Q1	Q2	Q3	PO
N/A	Holders						TH
1	Spain		N4				CH RU (N3)*
2	England		N4				CH RU N3
3	Germany		N4				CH RU N3
4	Italy		N3				CH RU
5	Portugal		N3				CH RU
6	France	N3					CH RU
7	Ukraine	RU					CH
8	Russia	RU					CH
9	Netherlands	RU					CH
10	Turkey	RU					CH
11	Belgium	RU					CH
12	Greece	RU					CH
13	Switzerland	RU					CH*
14	Cyprus	RU				CH	
15	Denmark	RU				CH	
16	Austria					CH*	
17	Czech Republic				CH		
18	Romania				CH		
19	Israel				CH		
20	Belarus				CH		
21	Poland				CH		
22	Croatia				CH		
23	Sweden				CH		
24	Scotland				CH		
25	Serbia				CH		
26	Slovakia				CH		
27	Norway				CH		
28	Bulgaria				CH		
29	Hungary				CH		
30	Slovenia				CH		
31	Georgia				CH		
32	Azerbaijan				CH		
33	Finland				CH		
34	Bosnia and Herzegovina				CH		
35	Moldova				CH		
36	Republic of Ireland				CH		
37	Lithuania				CH		
38	Kazakhstan				CH		
39	Latvia				CH		
40	Iceland				CH		
41	Montenegro				CH		
42	Former Yugoslav Republic of Macedonia				CH		
43	Albania				CH		
44	Malta				CH		
45	Liechtenstein**						
46	Luxembourg				CH		

47	Northern Ireland	CH*
48	Wales	CH*
49	Estonia	CH
50	Armenia	CH
51	Faroe Islands	CH
52	San Marino	CH
53	Andorra	CH
54	Gibraltar	CH

**Abbreviations:**

**Q1:** First qualifying round

**Q2:** Second qualifying round

**Q3:** Third qualifying round

**PO:** Play-off round

**TH:** The holders

**CH:** Champions

**RU:** Runners-up

**N3:** Third-placed side

**N4:** Fourth-place side

\*Position advanced as title holders Real Madrid CF also qualified as Spain N3.

\*\*Liechtenstein do not have a league system and therefore do not supply UEFA Champions League representative(s).

## Legend

### ALL-TIME STATISTICS

The all-time record of the competing clubs in UEFA club competition.

**UEFA club competition:** These are the official statistics considered valid for communicating official records in UEFA club competition defined as European Champion Clubs' Cup, UEFA Champions League, UEFA Europa League, UEFA Cup Winner's Cup UEFA Super Cup, UEFA Intertoto Cup and European/South American Cup. Matches in the Inter-Cities Fairs Cup and the 1972 Super Cup are not included as they were not held under UEFA auspices, while the FIFA Club World Cup is excluded.

### Match officials

**UCL:** Total matches officiated in the UEFA Champions League from 1992/93 season, group stage to final only. Matches where the official has acted as the fourth official are not included in these statistics. These are the official statistics considered valid for communicating official records.

**UEFA:** Total matches officiated in UEFA club competition including all qualifying round matches. Matches where the official has acted as the fourth official are not included in these statistics. These are the official statistics considered valid for communicating official records.

## Competitions

### Club competitions

**UCL:** UEFA Champions League  
**ECCC:** European Champion Clubs' Cup  
**UEL:** UEFA Europa League  
**UCUP:** UEFA Cup  
**UCWC:** UEFA Cup Winners' Cup  
**SCUP:** UEFA Super Cup  
**UIC:** UEFA Intertoto Cup  
**ICF:** Inter-Cities Fairs Cup

### National team competitions

**EURO:** UEFA European Football Championship  
**WC:** FIFA World Cup  
**CONFCUP:** FIFA Confederations Cup  
**FRIE:** Friendly internationals  
**U21FRIE:** Under-21 friendly internationals  
**U21:** UEFA European Under-21 Championship  
**U17:** UEFA Under-17 Championship  
**U16:** UEFA European Under-16 Championship  
**U19:** UEFA Under-19 Championship  
**U18:** UEFA European Under-18 Championship  
**WWC:** FIFA Women's World Cup  
**WEURO:** UEFA European Women's Championship

### Competition stages

<b>F:</b> Final	<b>GS:</b> Group stage
<b>GS1:</b> First group stage	<b>GS2:</b> Second group stage
<b>3QR:</b> Third qualifying round	<b>R1:</b> First round
<b>R2:</b> Second round	<b>R3:</b> Third round
<b>R4:</b> Fourth round	<b>PR:</b> Preliminary round
<b>SF:</b> Semi-finals	<b>QF:</b> Quarter-finals
<b>R16:</b> round of 16	<b>QR:</b> Qualifying round
<b>R32:</b> Round of 32	<b>1QR:</b> First qualifying round
<b>1st:</b> first leg	<b>2QR:</b> Second qualifying round
<b>2nd:</b> second leg	<b>FT:</b> Final tournament
<b>PO:</b> Play-off	<b>ELITE:</b> Elite round
<b>Rep:</b> Replay	<b>3rdPO:</b> Third-place play-off
<b>PO - FT:</b> Play-off for Final Tournament	<b>GS-FT:</b> Group stage – final tournament

### Other abbreviations

<b>(aet):</b> After extra time	<b>pens:</b> Penalties
<b>No.:</b> Number	<b>og:</b> Own goal
<b>ag:</b> Match decided on away goals	<b>P:</b> Penalty
<b>Pld:</b> Matches played	<b>agg:</b> Aggregate
<b>Pos.:</b> Position	<b>AP:</b> Appearances
<b>Pts:</b> Points	<b>Comp.:</b> Competition
<b>R:</b> Sent off (straight red card)	<b>D:</b> Drawn
<b>Res.:</b> Result	<b>DoB:</b> Date of birth
<b>sg:</b> Match decided by silver goal	<b>ET:</b> Extra Time
<b>GF:</b> Goals for	<b>GA:</b> Goals against
<b>gg:</b> Match decided by golden goal	<b>t:</b> Match decided by toss of a coin
<b>Y/R:</b> Sent off (two yellow cards)	<b>W:</b> Won
<b>f:</b> Match forfeited	<b>Y:</b> Booked
	<b>L:</b> Lost
	<b>Nat.:</b> Nationality
	<b>N/A:</b> Not applicable

## Statistics

-: Denotes player substituted  
\*: Denotes player sent off

+: Denotes player introduced  
+/-: Denotes player introduced and substituted

## Squad list

---

**D:** Disciplinary

\*: Misses next match if booked

**S:** Suspended

**UCLQ:** Current season total UEFA Champions League appearances in the qualifying rounds and play-offs only

**UCL:** Current season total UEFA Champions League appearances from group stage onwards prior to current matchday

**UCL:** Total appearances in the UEFA Champions League from 1992/93 season, group stage to final only

**UEFA:** All-time total appearances in UEFA club competition including qualifying

**Disclaimer:** Although UEFA has taken all reasonable care that the information contained within this document is accurate at the time of publication, no representation or guarantee (including liability towards third parties), expressed or implied, is made as to its accuracy, reliability or completeness. Therefore, UEFA assumes no liability for the use or interpretation of information contained herein. More information can be found in the competition regulations available on UEFA.com.



## Tactical lineups

Play-Offs 2nd leg - Tuesday 26 August 2014

GSP - Nicosia

**APOEL FC**

**1** 1st leg **1**

**Aalborg BK**

- 78 Urko Pardo (GK)
- 3 João Guilherme
- 5 Carlão
- 8 Tiago Gomes
- 9 Cillian Sheridan
- 15 Marios Antoniadès
- 16 Vinicius
- 21 Gustavo Manduca
- (C) 26 Nuno Morais
- 28 Mário Sérgio
- 30 Tomás De Vincenti



- 22 Dionisios Chiotis (GK)
- 7 George Efrem
- 10 Constantinos Charalambides
- 11 Nektarios Alexandrou
- 23 Tasos Papazoglou
- 46 Stathis Aloneftis
- 79 Rafik Djebbour

Coach:

Giorgos Donis

Referee:

William Collum (SCO)

Fourth official:

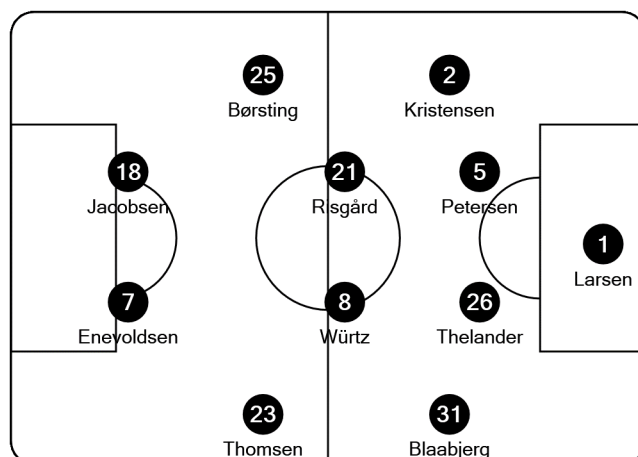
Francis Connor (SCO)

UEFA delegate:

Andrey Medintsev (BUL)

Weather Conditions: Clear Night / Temperature: 31°C / Humidity: 64%

- 1 Nicolai Larsen (GK)
- 2 Patrick Kristensen
- 5 Kenneth Emil Petersen
- 7 Thomas Enevoldsen
- (C) 8 Rasmus Würtz
- 18 Anders K. Jacobsen
- 21 Kasper Risgård
- 23 Nicolaj Thomsen
- 25 Frederik Børsting
- 26 Rasmus Thelander
- 31 Jakob Blaabjerg



- 22 Carsten Christensen (GK)
- 6 Donny Gorter
- 9 Thomas Augustinussen
- 11 Nicklas Helenius
- 14 Mathias Wichmann
- 20 Henrik Dalsgaard
- 32 Kasper Pedersen

Coach:

Kent Nielsen

Assistant referees:

William Conquer (SCO)

Gavin Harris (SCO)

Additional assistant referees:

John Beaton (SCO)

Brian Colvin (SCO)

(C) Captain

(GK) Goalkeeper

(\*) Misses next match if booked

## Half-time report

Play-Offs 2nd leg - Tuesday 26 August 2014

GSP - Nicosia

**APOEL FC**

1 1st leg 1

**Aalborg BK**

2



20.45CET

0

78 Urko Pardo (GK)  
3 João Guilherme  
5 Carlão  
8 Tiago Gomes  
9 Cillian Sheridan  
15 Marios Antoniadis  
16 Vinicius  
21 Gustavo Manduca  
© 26 Nuno Morais  
28 Mário Sérgio  
30 Tomás De Vincenti  
  
22 Dionisios Chiotis (GK)  
7 George Efrem  
10 Constantinos Charalambides  
11 Nektarios Alexandrou  
23 Tasos Papazoglou  
46 Stathis Aloneftis  
79 Rafik Djebbour

Coach:  
Giorgos Donis

1 Nicolai Larsen (GK)  
2 Patrick Kristensen  
5 Kenneth Emil Petersen  
7 Thomas Enevoldsen  
© 8 Rasmus Würtz  
18 Anders K. Jacobsen  
21 Kasper Risgård  
23 Nicolaj Thomsen  
25 Frederik Børsting  
26 Rasmus Thelander  
31 Jakob Blaabjerg  
  
22 Carsten Christensen (GK)  
6 Donny Gorter  
9 Thomas Augustinussen  
11 Nicklas Helenius  
14 Mathias Wichmann  
20 Henrik Dalsgaard  
32 Kasper Pedersen

Coach:  
Kent Nielsen

Attempts total	8
Attempts on target	8
Saves	1
Corners	2
Offsides	4
Fouls Committed	7
Fouls Suffered	4
Free kicks to goal	0
Possession	54%
Ball in play	16'43"
Total ball in play	30'56"

16 Vinicius 29'

30 Tomás De Vincenti 44'

45'

1'04"

Attempts total	5
Attempts on target	1
Saves	6
Corners	3
Offsides	0
Fouls Committed	4
Fouls Suffered	7
Free kicks to goal	0
Possession	46%
Ball in play	14'13"
Total ball in play	30'56"

Fourth official:  
Francis Connor (SCO)  
UEFA delegate:  
Andrey Medintsev (BUL)

# Full-time report

Play-Offs 2nd leg - Tuesday 26 August 2014

GSP - Nicosia

**APOEL FC**

**1** 1st leg **1**

**Aalborg BK**

APOEL FC win 5 - 1 on aggregate

**4**  
**(2)**

half time



20.45CET

**0**  
**(0)**

half time

- 78 Urko Pardo (GK)
- 3 João Guilherme
- 5 Carlão
- 8 Tiago Gomes
- 9 Cillian Sheridan
- 15 Marios Antoniadis
- 16 Vinicius
- 21 Gustavo Manduca
- © 26 Nuno Morais
- 28 Mário Sérgio
- 30 Tomás De Vincenti
  
- 22 Dionisios Chiotis (GK)
- 7 George Efrem
- 10 Constantinos Charalambides
- 11 Nektarios Alexandrou
- 23 Tasos Papazoglou
- 46 Stathis Aloneftis
- 79 Rafik Djebbour

Coach:  
Giorgos Donis

16 Vinicius 29'

30 Tomás De Vincenti 44'

**45'**

1'04"

46 Stathis Aloneftis (in) 61'  
21 Gustavo Manduca (out)

46 Stathis Aloneftis 64'

9 Cillian Sheridan 75'

79 Rafik Djebbour (in) 79'  
9 Cillian Sheridan (out)

7 George Efrem (in) 82'  
30 Tomás De Vincenti (out)

**90'**

2'01"

- 1 Nicolai Larsen (GK)
- 2 Patrick Kristensen
- 5 Kenneth Emil Petersen
- 7 Thomas Enevoldsen
- © 8 Rasmus Würtz
- 18 Anders K. Jacobsen
- 21 Kasper Risgård
- 23 Nicolaj Thomsen
- 25 Frederik Børsting
- 26 Rasmus Thelander
- 31 Jakob Blaabjerg
  
- 22 Carsten Christensen (GK)
- 6 Donny Gorter
- 9 Thomas Augustinussen
- 11 Nicklas Helenius
- 14 Mathias Wichmann
- 20 Henrik Dalsgaard
- 32 Kasper Pedersen

Coach:  
Kent Nielsen

	Half	Full
Attempts total	8	15
Attempts on target	8	12
Saves	1	3
Corners	2	3
Offsides	4	4
Fouls Committed	7	16
Fouls Suffered	4	10
Free kicks to goal	1	4
Possession	54%	49%
Ball in play	16'46"	29'42"
Total ball in play	31'05"	60'04"

Referee:  
William Collum (SCO)

Assistant referees:  
William Conquer (SCO)  
Gavin Harris (SCO)

Additional assistant referees:  
John Beaton (SCO)  
Brian Colvin (SCO)

	Half	Full
Attempts total	5	14
Attempts on target	1	3
Saves	6	8
Corners	3	5
Offsides	0	0
Fouls Committed	4	12
Fouls Suffered	7	16
Free kicks to goal	0	0
Possession	46%	51%
Ball in play	14'19"	30'22"
Total ball in play	31'05"	60'04"

Fourth official:  
Francis Connor (SCO)

UEFA delegate:  
Andrey Medintsev (BUL)

Attendance: 18,746

Goal (Y) Booked (R) Sent off (S) Substitution (P) Penalty (O) Own goal (C) Captain (GK) Goalkeeper (\*) Misses next match if booked

01:59:11CET  
27 Aug 2014

## Player Summary Statistics

Play-Offs 2nd leg - Tuesday 26 August 2014

GSP - Nicosia

**APOEL FC**

**4 - 0**

**Aalborg BK**

*APOEL FC win 5 - 1 on aggregate*



	M	G	T	P	B	W	FC	FS	O	Y	R
Urko Pardo 78	93'05"										
João Guilherme 3	93'05"		1				1	1			
Carlão 5	93'05"										
Tiago Gomes 8	93'05"		1				3	3			
Cillian Sheridan 9	80'01"	1	2			1	1	1	2		
Marios Antoniadis 15	93'05"						2				
Vinicius 16	93'05"	1	1				4	1			
Gustavo Manduca 21	62'00"		2					3	2		
Nuno Morais 26	93'05"						2				
Mário Sérgio 28	93'05"					1					
Tomás De Vincenti 30	82'45"	1	4				1	1			
Dionisios Chiotis 22											
George Efrem 7	10'20"										
Constantinos Charalambides 10											
Nektarios Alexandrou 11											
Tasos Papazoglou 23											
Stathis Aloneftis 46	31'05"	1	1								
Rafik Djebbour 79	13'04"						2				



M	G	T	P	B	W	FC	FS	O	Y	R
93'05"										
46'04"							1			
93'05"						1			1	
93'05"		2								
93'05"					2	3	3			
93'05"							2			
93'05"					1	1	5			
93'05"					1	2			1	
46'04"						1				
93'05"						1	1			
62'17"										
30'48"						1	2			
47'01"			1			1	1	2		
47'01"										

1	Nicolai Larsen
2	Patrick Kristensen
5	Kenneth Emil Petersen
7	Thomas Enevoldsen
8	Rasmus Würtz
18	Anders K. Jacobsen
21	Kasper Risgård
23	Nicolaj Thomsen
25	Frederik Børsting
26	Rasmus Thelander
31	Jakob Blaabjerg
22	Carsten Christensen
6	Donny Gorter
9	Thomas Augustinussen
11	Nicklas Helenius
14	Mathias Wichmann
20	Henrik Dalsgaard
32	Kasper Pedersen

**M** Minutes played  
**B** Attempts hitting bar  
**O** Offsides

**G** Goals scored  
**W** Other attempts off target  
**Y** Yellow cards

**T** Attempts on target  
**FC** Fouls committed  
**R** Red cards

**P** Attempts hitting post  
**FS** Fouls suffered

01:59:16CET  
27 Aug 2014

## Team statistics: Full time

Play-Offs 2nd leg - Tuesday 26 August 2014





GSP - Nicosia

**APOEL FC**

**4 – 0**

**Aalborg BK**

*APOEL FC win 5-1 on aggregate*

- 29'  Vinicius
- 44'  Tomás De Vincenti
- 64'  Stathis Aloneftis
- 75'  Cillian Sheridan

	First half		Second half		Total		Season average			Season high		
	APOEL	Aalborg	APOEL	Aalborg	APOEL	Aalborg	APOEL	Aalborg	All	APOEL	Aalborg	All
<b>Scoring situations</b>												
Goals scored	2	0	2	0	4	0	2.5	0.5	1.07	<b>4</b>	1	4
open play	2	0	2	0	4	0	2.5	0.5	0.94	<b>4</b>	1	4
penalty	0	0	0	0	0	0	0	0	0.04	0	0	1
direct from free-kick	0	0	0	0	0	0	0	0	0.07	0	0	1
Total attempts	8	5	7	9	15	14	10	14	12.9	15	14	29
on target	8	1	4	2	12	3	7	4	4.7	<b>12</b>	5	12
off target	0	0	2	5	2	5	2.5	6.5	4.9	3	8	13
Assists	2	0	2	0	4	0	2.5	0.5	0.7	<b>4</b>	1	4
Corners	2	3	1	2	3	5	2	5	4.77	3	5	8
Offsides	4	0	0	0	4	0	3.5	0.5	2.27	4	1	7
Saves	1	6	2	2	3	8	3.5	4.5	3.67	4	<b>8</b>	8
<b>Time &amp; distance</b>												
Total time played (minutes)	46'04"		47'01"		93'05"							
Ball possession	0%	0%	0%	0%	0%	0%						
Distance covered (metres)	56844	55779	54339	52726	111183	108505	119053	117915	113421	126922	<b>127325</b>	127325
<b>Discipline</b>												
Yellow cards	0	0	0	2	0	2	0	1	2.24	0	2	5
Red cards	0	0	0	0	0	0	0	0	0.14	0	0	1
Fouls committed	7	4	9	8	16	12	12	12	14.5	16	12	24
<b>Passing &amp; solo runs</b>												
Passes attempted	207	228	142	242	349	470	370	569	466.77	391	<b>668</b>	668
Long	26	25	24	32	50	57	53.5	68.5	64.24	57	80	100
Medium	145	162	83	159	228	321	241.5	416	284.17	255	<b>511</b>	511
Short	36	41	35	51	71	92	75	84.5	118.37	79	92	167
Passes completed	189	203	115	210	304	413	321	510.5	366.2	338	<b>608</b>	608
Long	19	15	16	24	35	39	36.5	54	41.77	38	69	70
Medium	139	153	71	149	210	302	221.5	389.5	240.2	233	<b>477</b>	477
Short	31	35	28	37	59	72	63	67	84.24	67	72	128
Passes completion rate	91%	89%	81%	87%	87%	88%	87%	90%	78%	86%	<b>91%</b>	91%
Long	73%	60%	67%	75%	70%	68%	68%	79%	65%	67%	86%	70%
Medium	96%	94%	86%	94%	92%	94%	92%	94%	84%	91%	<b>93%</b>	93%
Short	86%	85%	80%	72%	83%	78%	84%	79%	71%	85%	78%	77%
Delivery/solo runs	25	23	16	33	41	56	41.5	73.5	61.34	42	91	112
into the attacking third	21	19	14	26	35	45	36	55	47.67	37	65	74
into the key area	9	9	10	15	19	24	18.5	34.5	29.77	19	45	58
into the penalty area	5	5	3	4	8	9	6.5	12	11.97	8	15	31

## Passing distribution

Play-Offs 2nd leg - Tuesday 26 August 2014

GSP - Nicosia

**APOEL FC**

**4 - 0**

**Aalborg BK**

APOEL FC win 5 - 1 on aggregate



From	TP	To														Long		Medium		Short		Total		
		78	3	5	8	9	15	16	21	26	28	30	7	46	79	PC	PA	PC	PA	PC	PA	PC	PA	%
Urko Pardo	93'05"		-	4	-	2	1	-	-	2	-	1	-	-	-	4	10	5	5	1	1	10	16	62%
João Guilherme	93'05"	4		12	2	-	1	3	4	2	7	-	-	1	1	4	5	30	31	3	3	37	39	95%
Carlão	93'05"	8	12		-	2	3	2	2	9	2	3	-	-	-	4	4	36	36	3	3	43	43	100%
Tiago Gomes	93'05"	1	3	1		-	1	4	3	1	4	1	1	-	-	2	3	15	17	3	7	20	27	74%
Cillian Sheridan	80'01"	-	-	-	4		3	-	2	1	-	2	-	-	-	1	1	6	7	5	6	12	14	86%
Marios Antoniadis	93'05"	2	-	4	-	2		2	1	7	1	8	1	2	-	3	4	17	17	10	11	30	32	94%
Vinicius	93'05"	2	8	3	6	2	3		1	3	4	2	-	2	1	4	5	23	27	10	11	37	43	86%
Gustavo Manduca	62'00"	-	3	-	2	1	4	3		-	-	1	-	-	-	2	2	9	13	3	4	14	19	74%
Nuno Morais	93'05"	3	3	8	4	2	7	4	2		4	4	-	-	-	5	6	32	33	4	4	41	43	95%
Mário Sérgio	93'05"	-	5	2	8	2	2	4	1	-		5	-	-	-	4	7	20	22	5	5	29	34	85%
Tomás De Vincenti	82'45"	-	-	3	2	-	3	4	3	4	2		-	-	-	1	2	15	17	5	7	21	26	81%
George Efrem	10'20"	-	-	-	-	-	1	-	-	-	-	-	-	-	-	0	0	1	2	0	0	1	2	50%
Stathis Aloneftis	31'05"	-	-	-	-	-	-	2	-	-	-	-	-	-	-	1	1	0	0	4	6	5	7	71%
Rafik Djebbour	13'04"	-	-	-	1	-	-	1	-	-	-	-	-	-	2	0	0	1	1	3	3	4	4	100%
Total passes received:		20	34	37	29	13	29	29	19	29	24	27	2	7	5	35	50	210	228	59	71	304	349	87%



From	TP	To														Long		Medium		Short		Total		
		1	2	5	7	8	18	21	23	25	26	31	6	11	20	PC	PA	PC	PA	PC	PA	PC	PA	%
Nicolai Larsen	93'05"		2	5	1	4	-	1	2	-	4	4	2	-	-	5	8	19	19	1	1	25	28	89%
Patrick Kristensen	46'04"	1		4	2	2	2	2	1	4	1	-	-	-	-	0	0	15	15	4	4	19	19	100%
Kenneth Emil Petersen	93'05"	1	4		3	13	2	5	-	3	15	-	1	-	-	4	6	37	40	6	7	47	53	89%
Thomas Enevoldsen	93'05"	-	-	3		2	3	6	1	2	-	1	2	6	2	2	2	20	21	6	8	28	31	90%
Rasmus Würtz	93'05"	1	1	8	8		1	10	4	6	5	12	3	1	5	7	10	49	53	9	10	65	73	89%
Anders K. Jacobsen	93'05"	-	1	-	3	2		2	3	2	-	-	1	1	1	0	0	10	11	6	8	16	19	84%
Kasper Risgård	93'05"	-	2	4	4	15	2		6	2	1	2	1	3	5	4	7	31	32	12	14	47	53	89%
Nicolaj Thomsen	93'05"	-	2	2	1	6	2	6		1	3	5	1	-	1	1	2	19	21	10	15	30	38	79%
Frederik Børsting	46'04"	-	6	3	-	1	2	5	3		1	1	-	-	-	4	4	15	15	3	5	22	24	92%
Rasmus Thelander	93'05"	4	1	10	3	3	1	3	5	-		13	1	-	3	8	9	38	39	1	1	47	49	96%
Jakob Blaabjerg	62'17"	-	1	1	2	5	3	7	9	1	5		-	1	-	2	5	25	28	8	9	35	42	83%
Donny Gorter	30'48"	-	-	-	2	1	-	1	2	-	4	-		-	-	0	1	8	9	2	2	10	12	83%
Nicklas Helenius	47'01"	-	-	-	1	2	1	1	1	-	-	1	1		-	0	1	6	7	2	4	8	12	67%
Henrik Dalsgaard	47'01"	1	-	2	2	2	1	1	2	-	2	-	1	-		2	2	10	11	2	4	14	17	82%
Total passes received:		8	20	42	32	58	20	50	39	21	41	39	14	12	17	39	57	302	321	72	92	413	470	88%

TP: Time played

PA: Passes attempted

PC: Passes completed

%: Passing success percentage

01:59:24CET  
27 Aug 2014

# Tactical lineups: Full time

Play-Offs 2nd leg - Tuesday 26 August 2014

GSP - Nicosia

**APOEL FC**

**4 - 0**

**Aalborg BK**

*APOEL FC win 5 - 1 on aggregate*

61' (In) 46 Aloneftis / (Out) 21 Manduca  
 79' (In) 79 Djebbour / (Out) 9 Sheridan  
 82' (In) 7 Efreim / (Out) 30 De Vincenti

46' (In) 11 Helenius / (Out) 25 Børsting  
 46' (In) 20 Dalsgaard / (Out) 2 Kristensen  
 62' (In) 6 Gorter / (Out) 31 Blaabjerg

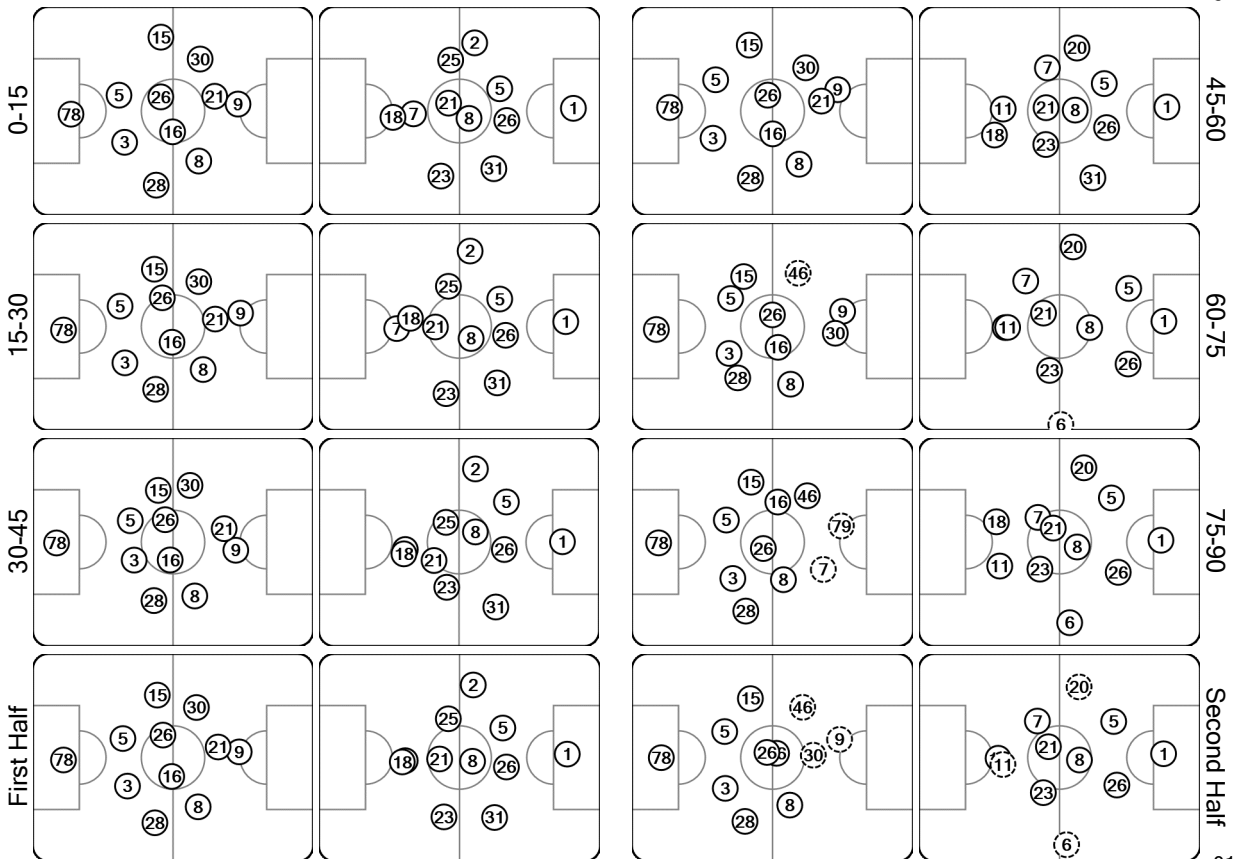
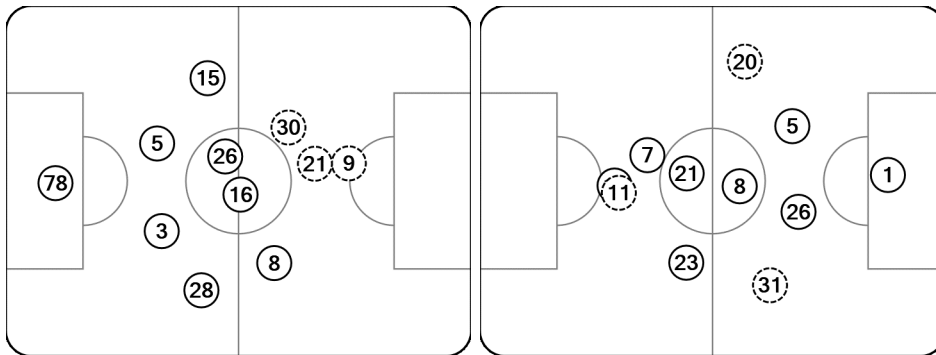
Total time played: 93'05"  
 49% - 29'42" Ball possession 51% - 30'22"

Actual formation

Direction of play --> <-- Direction of play

- Pardo 78
- João Guilherme 3
- Carlão 5
- Tiago Gomes 8
- Sheridan 9
- Antoniades 15
- Vinicius 16
- Manduca 21
- Nuno Morais 26
- Mário Sérgio 28
- De Vincenti 30
- Efreim 7
- Aloneftis 46
- Djebbour 79

- 1 Larsen
- 2 Kristensen
- 5 Petersen
- 7 Enevoldsen
- 8 Würtz
- 18 Jacobsen
- 21 Risgård
- 23 Thomsen
- 25 Børsting
- 26 Thelander
- 31 Blaabjerg
- 6 Gorter
- 11 Helenius
- 20 Dalsgaard



○ did not play the entire match    (S) substitution    (R) sent off

01:59:29 CET  
 27 Aug 2014