

ЛИГА ЧЕМПИОНОВ УЕФА - СЕЗОН 2014/15

МАТЕРИАЛЫ ДЛЯ ПРЕССЫ



Слован Братислава

Пасиенки - Братислава
среда, 20 августа 2014
20.45СЕТ (20.45 Местное время)
Плей-офф, Первый матч



БАТЭ

Обновлено 22/09/2014 18:28СЕТ

ОФИЦИАЛЬНЫЕ СПОНСОРЫ ЛИГИ ЧЕМПИОНОВ



Предыдущие встречи	2
История противостояния	3
Составы команд	4
Арбитры	6
Результаты и расписание	7
Состав от матча к матчу	10
Факты о команде	12
Формат турнира	14
Ключ	17

Предыдущие встречи

Друг против друга

В турнирах УЕФА команды не встречались

Слован Братислава - матчи против клубов из страны, которую представляет соперник

Слован Братислава прежде не играл(-а) с клубами из страны соперника

БАТЭ - матчи против клубов из страны, которую представляет соперник

БАТЭ прежде не играл(-а) с клубами из страны соперника

История противостояния

Братиславский "Слован" надеется, что успешная для словацких клубов статистика противостояний с соперниками из Беларуси поможет ему одолеть опытный борисовский БАТЭ в раунде плей-офф Лиги чемпионов УЕФА.

Предыдущие встречи

- нет

Факты о командах

- **"Слован"** никогда раньше не встречался с клубами из Беларуси, как и **БАТЭ** - со словацкими командами. В целом статистика матчей между представителями этих стран в еврокубках в пользу Словакии: В6 Н2 П0 (дома В4 Н0 П0, на выезде - В2 Н2 П0).
- В четырех еврокубковых матчах текущего сезона **"Слован"** не проигрывал (В3 Н1), пропустив при этом лишь один гол. **БАТЭ** не может выиграть в турнирах УЕФА на выезде в шести последних поединках (Н1 П5) с тех пор, как победил "Лилль" со счетом 3:1 на групповом этапе Лиги чемпионов-2012/13.
- **БАТЭ** уже трижды играл в групповой стадии главного еврокубка - в сезонах 2008/09, 2011/12 и 2012/13. Борисовская команда столько же раз выступала в группе Лиги Европы, тогда как **"Слован"** лишь однажды добирался до этой фазы второго по престижности еврокубка – в сезоне 2011/12.

Связи между командами и прочее

- Чешский наставник **"Слована"** Франтишек Страка уже выводил свою команду в групповой турнир Лиги чемпионов. В сезоне 2004/05 его "Спарта" одолела в квалификации АПОЕЛ и "Ференцварош".
- Нападающий **БАТЭ** Виталий Родионов является лучшим среди представителей белорусских команд бомбардиром в еврокубках - на его счету 18 мячей. На втором месте его бывший одноклубник Ренан Брессан, забивший 12 голов.
- Форвард Юрай Галенар является наиболее опытным футболистом **"Слована"** по части выступлений в еврокубках. Он играл за "Петржалку", которая тогда называлась "Артмедиа", в групповом турнире Лиги чемпионов-2005/06.
- Рекордная посещаемость "Борисов-Арены" была зафиксирована на матче третьего отборочного раунда текущей Лиги чемпионов против "Дебрецена" 5 августа, когда за победой **БАТЭ** со счетом 3:1 воочию наблюдали 12 788 зрителей. До этого чемпионы Беларуси не могли выиграть в Европе 11 матчей (Н3 П8) - со времен их сенсационной победы над "Баварией" (3:1) в Минске 2 октября 2012 года.

Составы команд

Слован Братислава

№	Игрок	Гра.	ДР	Возраст	ДИ	Текущий сезон						Стат.			
						КвЛЧ		ЛЧ		Чемпионат		ЛЧ		УЕФА	
						И	Г	И	Г	И	Г	И	Г	И	Г
Вратари															
1	Душан Перниш	SVK	28/11/1984	29	-	4	-	-	-	4	-	-	-	30	-
22	Мартин Полачек	SVK	02/04/1990	24	-	-	-	-	-	-	-	-	-	-	-
30	Матуш Путноцки	SVK	01/11/1984	29	-	-	-	-	-	-	-	-	-	16	-
30	Милан Валашик	SVK	10/07/1993	21	-	-	-	-	-	-	-	-	-	-	-
Защитники															
2	Милош Йосимов	SRB	27/09/1984	29	-	-	-	-	-	-	-	-	-	2	-
3	Бранислав Ниняй	SVK	17/05/1994	20	-	4	-	-	-	3	-	-	-	4	-
4	Эрик Чикош	SVK	31/07/1988	26	-	4	1	-	-	3	-	-	-	13	1
14	Томаш Яблонски	CZE	21/06/1987	27	-	4	-	-	-	4	-	3	-	15	-
16	Николас Горосито	ARG	17/08/1988	26	-	-	-	-	-	1	-	-	-	6	-
18	Мамаду Багайоко	CIV	31/12/1989	24	-	-	-	-	-	2	-	-	-	20	-
21	Кристиан Колчак	SVK	30/01/1990	24	-	1	-	-	-	1	1	-	-	9	-
25	Михал Сипляк	SVK	02/02/1996	18	-	-	-	-	-	1	-	-	-	-	-
26	Давид Гудак	SVK	21/03/1993	21	-	4	-	-	-	4	-	-	-	4	-
Полузащитники															
8	Эрик Грендел	SVK	13/10/1988	25	-	4	-	-	-	3	-	-	-	23	-
10	Игор Жофчак	SVK	10/04/1983	31	-	4	1	-	-	3	-	-	-	38	2
11	Марко Милинкович	SRB	16/04/1988	26	-	4	2	-	-	3	2	-	-	22	3
12	Кароль Месарош	SVK	25/07/1993	21	-	2	1	-	-	4	1	-	-	4	1
17	Самуэл Штефаник	SVK	16/11/1991	22	-	-	-	-	-	1	-	-	-	4	-
20	Сейдуба Сума	GUI	11/06/1991	23	-	4	-	-	-	3	3	-	-	5	-
23	Лукаш Гашпарович	SVK	17/02/1993	21	-	-	-	-	-	-	-	-	-	-	-
29	Матей Якубек	SVK	19/01/1995	19	-	2	-	-	-	-	-	-	-	3	-
81	Ричард Ласик	SVK	18/08/1992	22	-	3	-	-	-	4	-	-	-	3	-
Нападающие															
6	Павел Форжт	CZE	26/06/1983	31	-	4	-	-	-	4	1	-	-	26	4
9	Юрай Галенар	SVK	28/06/1983	31	-	4	-	-	-	4	2	6	-	45	11
13	Роберт Матейка	SVK	30/05/1996	18	-	-	-	-	-	-	-	-	-	-	-
33	Роберт Виттек	SVK	01/04/1982	32	-	1	-	-	-	1	-	1	-	16	4
77	Лестер Пелтье	TRI	13/09/1988	25	-	2	-	-	-	3	-	-	-	6	-
Тренер															
-	Франтишек Страка	CZE	21/05/1958	56	-	4	-	-	-	-	-	6	-	20	-

БАТЭ

№	Игрок	Гра.	ДР	Возраст	ДИ	Текущий сезон						Стат.			
						КвЛЧ		ЛЧ		Чемпионат		ЛЧ		УЕФА	
						И	Г	И	Г	И	Г	И	Г	И	Г
Вратари															
16	Сергей Черник	BLR	20/07/1988	26	-	4	-	-	-	20	-	-	-	4	-
30	Германс Малиньш	LVA	12/10/1987	26	-	-	-	-	-	1	-	-	-	7	-
34	Артем Сороко	BLR	01/04/1992	22	-	-	-	-	-	-	-	-	-	-	-
48	Денис Щербицкий	BLR	14/04/1996	18	-	-	-	-	-	-	-	-	-	-	-
Защитники															
3	Виталий Гайдучик	BLR	12/07/1989	25	-	3	-	-	-	4	-	-	-	5	-
14	Анри Хагуш	RUS	23/09/1986	27	-	4	1	-	-	19	-	5	-	22	1
21	Егор Филипенко	BLR	10/04/1988	26	-	4	-	-	-	19	1	9	1	36	1
22	Филип Младенович	SRB	15/08/1991	23	-	1	-	-	-	19	1	-	-	11	1
33	Денис Поляков	BLR	17/04/1991	23	-	4	-	-	-	21	3	6	-	18	-
43	Игорь Журавлев	BLR	16/02/1993	21	-	-	-	-	-	-	-	-	-	-	-
46	Александр Павловец	BLR	13/08/1996	18	-	-	-	-	-	-	-	-	-	-	-
55	Неманья Тубич	SRB	08/04/1984	30	-	-	-	-	-	-	-	-	-	10	-
Полузащитники															
2	Дмитрий Лихтарович	BLR	01/03/1978	36	-	1	-	-	-	11	-	13	-	87	2
5	Евгений Яблонский	BLR	10/05/1995	19	-	-	-	-	-	4	-	-	-	-	-
7	Александр Карницкий	BLR	14/02/1989	25	-	3	-	-	-	18	-	-	-	3	-
8	Александр Володько	BLR	18/06/1986	28	-	3	1	-	-	18	2	17	1	57	5
9	Илья Алексиевич	BLR	10/02/1991	23	-	3	-	-	-	16	2	-	-	14	2
10	Сергей Кривец	BLR	08/06/1986	28	-	3	1	-	-	20	10	6	1	54	6
17	Александр Павлов	BLR	18/08/1984	30	-	4	-	-	-	20	1	7	1	42	7
23	Эдгар Олехнович	BLR	17/05/1987	27	-	3	-	-	-	14	-	10	1	39	3
25	Дмитрий Бага	BLR	04/01/1990	24	-	-	-	-	-	2	-	9	-	26	-
42	Максим Володько	BLR	10/11/1992	21	-	3	-	-	-	14	1	1	-	5	-
49	Александр Джигеро	BLR	15/04/1996	18	-	-	-	-	-	-	-	-	-	-	-
50	Артур Кац	BLR	26/12/1994	19	-	-	-	-	-	-	-	-	-	-	-
51	Евгений Зданюк	BLR	19/01/1994	20	-	-	-	-	-	-	-	-	-	-	-
62	Михаил Гордейчук	BLR	23/10/1989	24	-	4	-	-	-	11	8	4	-	14	2
77	Андрей Яковлев	UKR	20/02/1989	25	-	-	-	-	-	2	1	-	-	-	-
Нападающие															
13	Николай Сигневич	BLR	20/02/1992	22	-	4	-	-	-	19	6	-	-	4	-
15	Владислав Климович	BLR	12/06/1996	18	-	-	-	-	-	1	-	-	-	-	-
20	Виталий Родионов	BLR	11/12/1983	30	-	4	1	-	-	20	8	11	2	69	18
44	Дмитрий Антилевский	BLR	12/06/1997	17	-	-	-	-	-	-	-	-	-	-	-
45	Владимир Карп	BLR	09/10/1994	19	-	-	-	-	-	-	-	-	-	-	-
52	Алексей Петренко	BLR	03/02/1995	19	-	-	-	-	-	-	-	-	-	-	-
Тренер															
-	Александр Ермакович	BLR	21/01/1975	39	-	4	-	-	-	-	-	-	-	4	-

Арбитры

Рефери	Олегариу Бенкеренса (POR)
Помощники рефери	Бертину Миранда (POR) , Паулу Соареш (POR)
Дополнительные помощники рефери	Артур Диаш (POR) , Карлуш Шистра (POR)
Четвертый рефери	Нуну Перейра (POR)
Делегат УЕФА	Барри Брайт (ENG)
Судейский наблюдатель	Руне Педерсен (NOR)

Рефери

Имя	Дата рождения	Матчи Лиги чемпионов УЕФА	Матчи УЕФА
Олегариу Бенкеренса	18/10/1969	28	86

Матчи Лиги чемпионов с участием команд из стран соперников, которые судил данный арбитр

Дата	Турнир	Этап	Дома	В гостях	Результат	Город
23/08/2006	ЛЧ	ЗОР	Ружомберок	ЦСКА Москва	0-2	Ружомберок
25/08/2010	ЛЧ	ПО	Жилина	Спарта Прага	1-0	Жилина

Другие матчи с участием команд, представляющих страны соперников

Дата	Турнир	Этап	Дома	В гостях	Результат	Город
08/06/2005	ЧМ	ОР	Беларусь	Шотландия	0-0	Минск
23/08/2006	ЛЧ	ЗОР	Ружомберок	ЦСКА Москва	0-2	Ружомберок
25/08/2010	ЛЧ	ПО	Жилина	Спарта Прага	1-0	Жилина

Результаты и расписание

Слован Братислава

Дата	Турнир	Соперник	Результат		Авторы голов
11/07/2014	Чемпионат	ЖП Шпорт (Д)	В	2-1	Милинкович 30, 80
15/07/2014	ЛЧ	ТНС (Д)	В	1-0	Чикош 52
22/07/2014	ЛЧ	ТНС (Г)	В	2-0	Милинкович 74, 89
29/07/2014	ЛЧ	Шериф (Д)	В	2-1	Жофчак 42 (П), Месарош 85
01/08/2014	Чемпионат	Ружомберок (Д)	В	2-1	Сума 35, Колчак 87
06/08/2014	ЛЧ	Шериф (Г)	Н	0-0	
10/08/2014	Чемпионат	Кошице (Г)	В	2-1	Галенар 52, 69
15/08/2014	Чемпионат	Сеница (Д)	В	4-1	Сума 14, 32, Месарош 62, Форжт 69
20/08/2014	ЛЧ	БАТЭ (Д)			
23/08/2014	Чемпионат	Спартак Миява (Г)			
26/08/2014	ЛЧ	БАТЭ (Г)			
31/08/2014	Чемпионат	Дукла Банска-Бистрица (Д)			
14/09/2014	Чемпионат	Жилина (Г)			
17/09/2014	Чемпионат	Злате-Моравце (Д)			
20/09/2014	Чемпионат	Дунайска Стреда (Г)			
27/09/2014	Чемпионат	ЖП Шпорт (Г)			
04/10/2014	Чемпионат	Тренчин (Г)			
19/10/2014	Чемпионат	Спартак Трнава (Д)			
25/10/2014	Чемпионат	Ружомберок (Г)			
02/11/2014	Чемпионат	Кошице (Д)			
08/11/2014	Чемпионат	Сеница (Г)			
23/11/2014	Чемпионат	Спартак Миява (Д)			
29/11/2014	Чемпионат	Дукла Банска-Бистрица (Г)			
28/02/2015	Чемпионат	Жилина (Д)			
07/03/2015	Чемпионат	Злате-Моравце (Г)			
14/03/2015	Чемпионат	Дунайска Стреда (Д)			
21/03/2015	Чемпионат	ЖП Шпорт (Д)			
04/04/2015	Чемпионат	Тренчин (Д)			
11/04/2015	Чемпионат	Спартак Трнава (Г)			
18/04/2015	Чемпионат	Ружомберок (Д)			
25/04/2015	Чемпионат	Кошице (Г)			
02/05/2015	Чемпионат	Сеница (Д)			
09/05/2015	Чемпионат	Спартак Миява (Г)			
16/05/2015	Чемпионат	Дукла Банска-Бистрица (Д)			
19/05/2015	Чемпионат	Жилина (Г)			
23/05/2015	Чемпионат	Злате-Моравце (Д)			
30/05/2015	Чемпионат	Дунайска Стреда (Г)			

Мес.	Клубы	И	В	Н	П	ЗГ	ПГ	О
1	Тренчин	5	4	1	0	11	4	13
2	Слован Братислава	4	4	0	0	10	4	12
3	Жилина	6	3	2	1	8	4	11
4	ЖП Шпорт	6	3	0	3	7	6	9

Мес.	Клубы	И	В	Н	П	ЗГ	ПГ	О
5	Злате-Моравце	6	2	3	1	6	6	9
6	Сеница	6	2	3	1	7	8	9
7	Дунайска Стреда	6	2	2	2	7	6	8
8	Спартак Трнава	5	2	1	2	5	3	7
9	Дукла Банска-Бистрица	6	1	4	1	5	7	7
10	Спартак Миява	6	1	1	4	3	6	4
11	Ружомберок	6	0	3	3	4	8	3
12	Кошице	6	0	0	6	7	18	0

БАТЭ

Дата	Турнир	Соперник	Результат	Авторы голов
29/03/2014	Чемпионат	Шахтер Солигорск (Г)	П 0-2	
05/04/2014	Чемпионат	Минск (Д)	В 1-0	Филипенко 60
13/04/2014	Чемпионат	Гомель (Г)	В 3-0	Родионов 22, Поляков 36, Кривец 40 (П)
19/04/2014	Чемпионат	Белшина (Д)	В 5-2	Родионов 23, Гордейчук 37, 63, А. Володько 65, Кривец 74
27/04/2014	Чемпионат	Динамо Брест (Г)	В 4-0	Кривец 27, 70, 81, Гордейчук 67
04/05/2014	Чемпионат	Торпедо Жодино (Г)	В 4-1	Родионов 12, 56, Гордейчук 59, 88
10/05/2014	Чемпионат	Слуцк (Д)	В 3-0	Гордейчук 7, Родионов 86, Сигневич 90+3
15/05/2014	Чемпионат	Динамо Минск (Д)	Н 0-0	
26/05/2014	Чемпионат	Нафтан (Д)	В 3-1	Младенович 52 (П), Сигневич 82, 86
01/06/2014	Чемпионат	Днепр Могилев (Г)	В 1-0	Кривец 79 (П)
07/06/2014	Чемпионат	Неман Гродно (Д)	Н 0-0	
12/06/2014	Чемпионат	Шахтер Солигорск (Д)	Н 0-0	
16/06/2014	Чемпионат	Минск (Г)	В 4-1	Алексиевич 17, Сигневич 33, Кривец 54, Павлов 86
22/06/2014	Чемпионат	Гомель (Д)	Н 0-0	
29/06/2014	Чемпионат	Белшина (Г)	В 2-1	А. Володько 12, Сигневич 69
05/07/2014	Чемпионат	Динамо Брест (Д)	В 4-0	Сигневич 5, Поляков 20, Родионов 22, 69
10/07/2014	Чемпионат	Торпедо Жодино (Д)	Н 1-1	Кривец 34 (П)
15/07/2014	ЛЧ	Скендербеу (Д)	Н 0-0	
18/07/2014	Чемпионат	Слуцк (Г)	В 3-1	М. Володько 8, Родионов 24, Кривец 90+4
22/07/2014	ЛЧ	Скендербеу (Г)	Н 1-1	Хагуш 29
29/07/2014	ЛЧ	Дебрецен (Г)	П 0-1	
05/08/2014	ЛЧ	Дебрецен (Д)	В 3-1	А. Володько 39, Родионов 66, Кривец 90+4
09/08/2014	Чемпионат	Нафтан (Г)	Н 1-1	Кривец 37
13/08/2014	Чемпионат	Динамо Минск (Г)	В 2-0	Гордейчук 26, Алексиевич 45
16/08/2014	Чемпионат	Днепр Могилев (Д)	В 3-0	Поляков 25, Яковлев 74, Гордейчук 87
20/08/2014	ЛЧ	Слован Братислава (Г)		
26/08/2014	ЛЧ	Слован Братислава (Д)		
31/08/2014	Чемпионат	Неман Гродно (Г)		

Мес.	Клубы	И	В	Н	П	ЗГ	ПГ	О
1	БАТЭ	21	14	6	1	44	11	48

Мес.	Клубы	И	В	Н	П	ЗГ	ПГ	О
2	Динамо Минск	20	14	3	3	31	8	45
3	Нафтан	21	10	7	4	30	18	37
4	Шахтер Солигорск	21	9	5	7	18	17	32
5	Гомель	21	8	7	6	21	21	31
6	Торпедо Жодино	21	8	6	7	21	20	30
7	Неман Гродно	21	7	6	8	24	22	27
8	Минск	21	8	2	11	23	25	26
9	Слуцк	20	6	3	11	13	26	21
10	Динамо Брест	21	5	4	12	20	50	19
11	Белшина	21	3	6	12	27	38	15
12	Днепр Могилев	21	1	9	11	11	27	12

Состав от матча к матчу

Слован Братислава

Лига чемпионов УЕФА - Второй отборочный раунд

(15/07/2014)

Слован Братислава 1-0 ТНС

Голы: 1-0 Чикош 52

Слован Братислава: Перниш, Нинай, Чикош, Форжт, Галенар (89 Грендел), Жофчак (70 Пелтье), Милинкович, Яблонски, Сума, Гудак, Ласик

(22/07/2014)

ТНС 0-2 Слован Братислава (общ: 0-3)

Голы: 0-1 Милинкович 74, 0-2 Милинкович 89

Слован Братислава: Перниш, Нинай, Чикош, Форжт, Грендел (90 Якубек), Жофчак (66 Месарош), Милинкович, Яблонски, Сума (69 Галенар), Гудак, Ласик

Третий отборочный раунд

(29/07/2014)

Слован Братислава 2-1 Шериф

Голы: 1-0 Жофчак 42 (П) , 1-1 Рикардиньо 74, 2-1 Месарош 85

Слован Братислава: Перниш, Нинай, Чикош, Форжт (80 Пелтье), Грендел, Жофчак (58 Месарош), Милинкович, Яблонски, Сума (65 Галенар), Гудак, Ласик

(06/08/2014)

Шериф 0-0 Слован Братислава (общ: 1-2)

Слован Братислава: Перниш, Нинай, Чикош, Форжт (59 Виттек), Грендел, Жофчак, Милинкович, Яблонски, Сума (92 Якубек), Колчак (85 Галенар), Гудак

Плей-офф

(20/08/2014)

Слован Братислава-БАТЭ

(26/08/2014)

БАТЭ-Слован Братислава

БАТЭ

Лига чемпионов УЕФА - Второй отборочный раунд

(15/07/2014)

БАТЭ 0-0 Скендербеу

БАТЭ: Черник, Гайдучик, Карницкий, Алексиевич, Кривец (70 Павлов), Сигневич, Хагуш (70 Гордейчук), Родионов, Филипенко, Поляков, М. Володько

(22/07/2014)

Скендербеу 1-1 БАТЭ (общ: 1-1)

Голы: 0-1 Хагуш 29, 1-1 Радаш 67

БАТЭ: Черник, А. Володько, Алексиевич (85 Карницкий), Сигневич, Хагуш (62 Гайдучик), Родионов, Филипенко, Олехнович, Поляков, М. Володько, Гордейчук (80 Павлов)

Третий отборочный раунд

(29/07/2014)

Дебрецен 1-0 БАТЭ

Голы: 1-0 Сидибе 56 (П)

БАТЭ: Черник, А. Володько (81 Карницкий), Алексиевич (59 Павлов), Сигневич, Хагуш, Родионов, Филипенко, Олехнович, Поляков, М. Володько, Гордейчук (61 Кривец)

(05/08/2014)

БАТЭ 3-1 Дебрецен (общ: 3-2)

Голы: 0-1 Сидибе 20 (П) , 1-1 А. Володько 39, 2-1 Родионов 66, 3-1 Кривец 90+4

БАТЭ: Черник, Лихтарович (55 Олехнович), Гайдучик (42 Сигневич), А. Володько, Кривец, Хагуш (69 Павлов), Родионов, Филипченко, Младенович, Поляков, Гордейчук

Плей-офф

(20/08/2014)

Слован Братислава-БАТЭ

(26/08/2014)

БАТЭ-Слован Братислава

ФАКТЫ О КОМАНДЕ

"Слован" Братислава

Год основания: 1919

Прозвище: Belasí (Небесно-голубые)

Достижения в турнирах под эгидой УЕФА

- Кубок кубков (1): 1969

Титулы на внутренней арене (в скобках указана дата последней победы)

Чемпионат Словакии: 20 (2014)

Кубок Словакии: 18 (2013)

Результаты в еврокубках за последние десять лет (Лига Европы УЕФА, если не указано иначе)

2013/14: Лига чемпионов УЕФА - второй отборочный раунд

2012/13: второй отборочный раунд

2011/12: групповой этап

2010/11: раунд плей-офф

2009/10: раунд плей-офф (вылет из Лиги чемпионов после отборочного раунда)

2008/09: не участвовал в еврокубках

2007/08: Кубок Интертото - второй круг

2006/07: не участвовал в еврокубках

2005/06: не участвовал в еврокубках

2004/05: не участвовал в еврокубках

Клубные рекорды

Турниры под эгидой УЕФА

- Самая крупная победа дома

8:1: "Слован" - ХПС

19.10.63, Кубок кубков, ответный матч предварительного раунда

- Самая крупная победа в гостях

0:4: "Кумбран Таун" - "Слован"

09.08.01, Кубок УЕФА, первый матч отборочного раунда

- Самое крупное поражение дома

0:3: "Слован" - "Динамо" Загреб

14.09.00, Кубок УЕФА, первый матч первого круга

- Самое крупное поражение в гостях

6:0: "Тоттенхэм" - "Слован"

14.03.63, Кубок кубков, ответный матч 1/4 финала

Кубок УЕФА/Лига Европы УЕФА

- Самая крупная победа дома

6:0: "Слован" - "Войводина"

13.09.72, первый матч первого раунда

- Самая крупная победа в гостях

0:4: "Кумбран Таун" - "Слован" (подробности выше)

- Самое крупное поражение дома

0:3: "Слован" - "Динамо" Загреб (подробности выше)

- Самое крупное поражение в гостях

5:0: "Аякс" - "Слован"

20.08.09, первый матч раунда плей-офф

БАТЭ Борисов

Год основания: 1973

Прозвище: желто-синие

Достижения в турнирах под эгидой УЕФА (в скобках указаны годы выхода в финал)

- нет

Титулы на внутренней арене (в скобках указана дата последней победы)

• Чемпионат Беларуси: 10 (2013)

• Кубок Беларуси: 2 (2010)

Результаты в еврокубках за последние десять лет (Лига чемпионов УЕФА, если не указано иначе)

2013/14: второй отборочный раунд

2012/13: Лига Европы УЕФА - 1/16 финала (вылет из Лиги чемпионов после группового этапа)

2011/12: групповой этап

2010/11: Лига Европы УЕФА - 1/16 финала (вылет из Лиги чемпионов после третьего отборочного раунда)

2009/10: Лига Европы УЕФА - групповой этап (вылет из Лиги чемпионов после третьего отборочного раунда)

2008/09: групповой этап

2007/08: Кубок УЕФА - первый круг (вылет из Лиги чемпионов после третьего отборочного раунда)

2006/07: Кубок УЕФА - второй отборочный раунд

2005/06: Кубок УЕФА - второй отборочный раунд

2004/05: Кубок УЕФА - первый отборочный раунд

Клубные рекорды

Турниры под эгидой УЕФА

- Самая крупная победа дома

5:0: БАТЭ - "Торпедо" Кутаиси

28.07.05, Кубок УЕФА, ответный матч первого отборочного раунда

- Самая крупная победа в гостях

0:4: "Литекс" - БАТЭ

27.08.09, Лига Европы, ответный матч раунда плей-офф

- Самое крупное поражение дома

1:7: БАТЭ - "Локомотив" Москва

12.08.99, Кубок УЕФА, первый матч отборочного раунда

- Самое крупное поражение в гостях

6:0: "Порту" - БАТЭ

17.09.14, Лига чемпионов, групповой этап

Лига чемпионов УЕФА (от группового этапа до финала)

- Самая крупная победа дома

3:1: БАТЭ - "Бавария"

02.10.12, групповой этап

- Самая крупная победа в гостях

1:3: "Лилль" - БАТЭ

19.09.12, групповой этап

- Самое крупное поражение дома

0:5: БАТЭ - "Барселона"

28.09.11, групповой этап

- Самое крупное поражение в гостях

6:0: "Порту" - БАТЭ

17.09.14, групповой этап

Формат турнира

Квалификация

В рамках всех трех отборочных раундов и раунда плей-офф команды, попавшие в одну пару, проведут по матчу дома и на выезде. Клуб, который забьет больше мячей по сумме двух матчей, выходит в следующий этап. В случае, если соперники забьют одинаковое количество мячей, в силу вступает правило выездного гола. Если не поможет и оно, то сильнейший определится в серии пенальти.

Групповой этап

Десять победителей раунда плей-офф - по пять команд, прошедших Путь чемпионов и Путь представителей лиг - присоединятся на групповом этапе к еще 22 клубам, получившим прямой пропуск в эту стадию турнира. Все 32 участника будут поделены на восемь квартетов. В период с сентября по декабрь каждая команда группы сыграет с каждой по матчу дома и на выезде. Две сильнейшие команды каждого квартета пробьются в плей-офф. Кроме того, восемь клубов, занявших на групповом этапе Лиги чемпионов третьи места, продолжат борьбу в 1/16 финала Лиги Европы УЕФА.

Плей-офф

С 1/8 финала и до полуфиналов соперники будут играть друг с другом по матчу дома и на выезде. Правила двухматчевых поединков аналогичны применяющимся в квалификации. В 1/8 финала команды, финишировавшие на групповом этапе первыми, сразятся с клубами, которые заняли вторые места в своих группах, однако они не могут встретиться с командой из своего квартета или национальной ассоциации. В свою очередь, жеребьевка 1/4 финала будет уже свободной.

Финал

Финал состоит из одного матча. В сезоне 2014/15 решающий поединок пройдет в субботу 6 июня в Берлине на "Олимпиаштадион".

С более подробной информацией, включая критерии определения мест команд в группе в случае равенства очков, можно ознакомиться в официальном регламенте турнира.

Календарь матчей Лиги чемпионов УЕФА-2014/15

Стадия	Дата
Первый отборочный раунд, первые матчи	01-02.07.14
Первый отборочный раунд, ответные матчи	08-09.07.14
Второй отборочный раунд, первые матчи	15-16.07.14
Второй отборочный раунд, ответные матчи	22-23.07.14
Третий отборочный раунд, первые матчи	29-30.07.14
Третий отборочный раунд, ответные матчи	05-06.08.14
Раунд плей-офф, первые матчи	19-20.08.14
Раунд плей-офф, ответные матчи	26-27.08.14
Групповой этап, первый тур	16-17.09.14
Групповой этап, второй тур	30.09-01.10.14
Групповой этап, третий тур	21-22.10.14
Групповой этап, четвертый тур	04-05.11.14
Групповой этап, пятый тур	25-26.11.14
Групповой этап, шестой тур	09-10.12.14
1/8 финала, первые матчи	17-18.02.15 или 24-25.02.15
1/8 финала, ответные матчи	10-11.03.15 или 17-18.03.15
1/4 финала, первые матчи	14-15.04.15
1/4 финала, ответные матчи	21-22.04.15
1/2 финала, первые матчи	05-06.05.15
1/2 финала, ответные матчи	12-13.05.15
Финал ("Олимпиаштадион", Берлин)	06.06.15

Схема отбора в Лигу чемпионов УЕФА-2014/15

Указанный ниже список носит предварительный характер и должен быть утвержден УЕФА.

Схема отбора в Лигу чемпионов УЕФА-2014/15

Ассоциация №	Путь представителей лиг		Путь чемпионов				Групповой этап
	ОРЗ	РПО	ОР1	ОР2	ОР3	РПО	
- Действующий чемпион							ДЧ
1 Испания		4М					ЧС 2М (3М)
2 Англия		4М					ЧС 2М 3М
3 Германия		4М					2М 3М
4 Италия		3М					ЧС 2М
5 Португалия		3М					ЧС 2М
6 Франция	3М						ЧС 2М
7 Украина	2М						ЧС
8 Россия	2М						ЧС
9 Нидерланды	2М						ЧС
10 Турция	2М						ЧС
11 Бельгия	2М						ЧС
12 Греция	2М						ЧС
13 Швейцария	2М						ЧС*
14 Кипр	2М					ЧС	
15 Дания	2М					ЧС	
16 Австрия						ЧС*	
17 Чехия				ЧС			
18 Румыния				ЧС			
19 Израиль				ЧС			
20 Беларусь				ЧС			
21 Польша				ЧС			
22 Хорватия				ЧС			
23 Швеция				ЧС			
24 Шотландия				ЧС			
25 Сербия				ЧС			
26 Словакия				ЧС			
27 Норвегия				ЧС			
28 Болгария				ЧС			
29 Венгрия				ЧС			
30 Словения				ЧС			
31 Грузия				ЧС			
32 Азербайджан				ЧС			
33 Финляндия				ЧС			
34 Босния и Герцеговина				ЧС			
35 Молдова				ЧС			
36 Ирландия				ЧС			
37 Литва				ЧС			
38 Казахстан				ЧС			
39 Латвия				ЧС			
40 Исландия				ЧС			
41 Черногория				ЧС			
42 БЮР Македония				ЧС			

43	Албания	ЧС
44	Мальта	ЧС
45	Лихтенштейн*	
46	Люксембург	ЧС
47	Северная Ирландия	ЧС*
48	Уэльс	ЧС*
49	Эстония	ЧС
50	Армения	ЧС
51	Фарерские острова	ЧС
52	Сан-Марино	ЧС
53	Андорра	ЧС
54	Гибралтар	ЧС

Условные обозначения

ОР1: первый отборочный раунд

ОР2: второй отборочный раунд

ОР3: третий отборочный раунд

РПО: раунд плей-офф

ДЧ: действующий чемпион турнира

ЧС: чемпион страны

2М: обладатель второго места

3М: обладатель третьего места

4М: обладатель четвертого места

*Перескочили на раунд выше, поскольку обладатель трофея "Реал" завоевал путевку в групповой этап как третья команда Испании

**Лихтенштейн не проводит чемпионаты среди клубов, и, следовательно, у этой ассоциации нет своего представителя в Лиге чемпионов УЕФА.

Ключ

СТАТИСТИКА ЗА ВСЮ ИСТОРИЮ

Статистические данные клубов, когда-либо игравших в турнирах под эгидой УЕФА.

Клубные турниры УЕФА: Официальная статистика клубных турниров под эгидой УЕФА: Кубка европейских чемпионов, Лиги чемпионов УЕФА, Лиги Европы УЕФА, Кубка обладателей кубков, Суперкубка УЕФА, Кубка Интертото и Межконтинентального кубка. Данные по Кубку ярмарок и Суперкубку 1972 года не учтены, так как эти турниры не проводились под эгидой УЕФА. Статистика клубного чемпионата мира ФИФА также не учтена.

Рефери матча

ЛЧ: Общее количество матчей в основной сетке Лиге чемпионов УЕФА, на которых работал арбитр начиная с сезона 1992/93. Матчи в качестве четвертого судьи не учитываются. Официальная статистика турнира.

УЕФА: Количество матчей, на которых работал арбитр в турнирах под эгидой УЕФА, включая все встречи отборочных раундов. Матчи, на которых рефери числился четвертым судьей, не учитываются. Официальная статистика.

Турниры

Турниры для клубов

ЛЧ: Лига чемпионов
КЧ: Кубок европейских чемпионов
ЛЕ: Лиги Европы УЕФА
КУ: Кубок УЕФА
КОК: Кубок обладателей кубков
СК: Суперкубок УЕФА
КИ: Кубок Интертото
КЯ: Кубок Ярмарок

Турниры для сборных

ЧЕ: Чемпионат Европы
ЧМ: Чемпионат мира ФИФА
КК: Кубок конфедераций
Тов: Товарищеские матчи
ТовД21: Товарищеские матчи молодежных сборных
Д21: Чемпионат Европы среди молодежи до 21 года
Ю17: ЧЕ среди юношей до 17 лет
Ю16: ЧЕ среди юношей до 16 лет
Ю19: ЧЕ среди юношей до 19 лет
Ю18: ЧЕ среди юношей до 18 лет
ЖЧМ: Чемпионат мира среди женщин
ЖЧЕ: ЧЕ среди женщин

Этапы соревнований

Ф: Финал
1ГЭ: Первый групповой этап
3ОР: Третий отборочный раунд
3К: Третий круг
ПР: Предварительный раунд
1/8: 1/8 финала
1/16: 1/16 финала
1-й: Первый матч
2-й: Ответный матч
СМ: Стыковые матчи
П/И: Переигровка
СтМ: Стыковые матчи
ГЭ: Групповой этап
2ГЭ: Второй групповой этап
1К: Первый круг
2К: Второй круг
1/8: 1/8 финала
1/2: Полуфинал
1/4: Четвертьфинал
ОР: Отборочный раунд
1ОР: Первый отборочный раунд
2ОР: Второй отборочный раунд
ФЧ: Финальная часть
ЭР: Элитный раунд
ЗМ: Матч за третье место
ГЭ-ФТ: Групповой этап - Финальный турнир

Другие сокращения

(доп. вр.): В дополнительное время
а/г: Автогол
П: Пенальти
И: Сыгранные матчи
Мес.: Место
О: Очки
КК: Удален (прямая красная карточка)
ДВ: Дополнительное время
ПГ: Пропущенные голы
3Г: Забитые голы
ЗолГ: "Золотой гол"
П: Поражения
Гра.: Гражданство
тп: Техническое поражение
Пен.: Пенальти
№: Номер
вг: Победитель определен по количеству забитых на выезде голов
общ.: Общий счет
И: Игры
Турн.: Турнир
Н: Ничьи
ДР: Дата рождения
рез.: Результат
СерГ: "Серебряный гол"
ж: Результат матча определен жребием
В: Победы
ЖК: Предупрежден (желтая карточка)
Ж/К: Удален (две желтых карточки)
Н/П: Нельзя применить

Статистика

-: Игрок заменен

+: Игрок вышел на замену

*: Игрок удален

+/-: Вышедший на замену и затем замененный игрок

Составы команд

ДИ: Дисциплинарная информация

*: Пропустит матч, если получит карточку

Д: Дисквалифицирован

КвЛЧ: Количество проведенных матчей в отборочных этапах и раунде плей-офф Лиги чемпионов УЕФА этого сезона

ЛЧ: Количество проведенных матчей в этом сезоне Лиги чемпионов УЕФА от начала группового этапа и до текущего тура

ЛЧ: Количество проведенных матчей в Лиге чемпионов УЕФА с сезона 1992/93, от группового этапа до финала

УЕФА: Количество проведенных матчей во всех клубных турнирах УЕФА, включая отборочные этапы

Дискламация: УЕФА со всей тщательностью подходит к информации, содержащейся в данном документе на момент публикации, однако не несет никакой ответственности, в том числе и перед третьими лицами, за его точность, полноту и достоверность. Таким образом, УЕФА не несет ответственности за использование или интерпретацию приведенной здесь информации. Дополнительная информация доступна в разделе UEFA.com, посвященном регламенту Лиги чемпионов.

UEFA CHAMPIONS LEAGUE - 2014/15 SEASON MATCH PRESS KITS



ŠK Slovan Bratislava

Štadión Pasienky - Bratislava

Wednesday 20 August 2014

20.45CET (20.45 local time)

Play-off, First leg



FC BATE Borisov

Last updated 22/09/2014 16:52CET

UEFA CHAMPIONS LEAGUE OFFICIAL SPONSORS



Previous meetings	2
Match background	3
Squad list	4
Match officials	6
Fixtures and results	7
Match-by-match lineups	10
Team facts	12
Competition format	14
Legend	17

Previous meetings

Head to Head

No UEFA competition matches have been played between these two teams

ŠK Slovan Bratislava - Record versus clubs from opponents' country

ŠK Slovan Bratislava have not played against a club from their opponents' country

FC BATE Borisov - Record versus clubs from opponents' country

FC BATE Borisov have not played against a club from their opponents' country

Match background

ŠK Slovan Bratislava will hope Slovakian sides' good form against Belarusian opponents will hold as they take on seasoned group stage campaigners FC BATE Borisov in the UEFA Champions League play-offs.

Previous meetings

- none.

Form guide

- This is **Slovan's** first encounter with Belarusian opposition and **BATE's** first meeting with a Slovak club. Slovakia's teams have dominated the previous eight games between sides from these countries in UEFA club competition with the record W6 D2 L0 (W4 D0 L0 at home – W2 D2 L0 in Belarus).
- **Slovan** are unbeaten in four European matches this season (W3 D1) during which they have conceded just once; **BATE** have gone six games without a European away victory (D1 L5) since a 3-1 win at LOSC Lille in the 2012/13 UEFA Europa League group stage.
- **BATE** have made it to the UEFA Champions League group stage three times: in 2008/09, 2011/12 and 2012/13, and have also played in the UEFA Europa League group stage three times, something **Slovan** have done once: in 2011/12.

Links and trivia

- **Slovan's** Czech coach František Straka has already successfully led one team into the UEFA Champions League group phase, his AC Sparta Praha getting past APOEL FC and Ferencvárosi TC to play in the 2004/05 competition proper.
- **BATE** striker Vitali Rodionov is the most prolific scorer for a Belarusian club in the history of UEFA competitions with 18 goals to his name. His nearest rival, former BATE team-mate Renan Bressan, scored 12.
- The most experienced European campaigner in the **Slovan** squad, forward Juraj Halenár, appeared for Petržalka – then known as FC Artmedia Bratislava – in their 2005/06 UEFA Champions League campaign.
- An attendance record was set at the Borisov Arena in **BATE's** third qualifying round decider against Debreceni VSC on 5 August, with 12,788 watching the 3-1 triumph. Prior to that result, BATE had gone 11 games without a European win (D3 L8) since a sensational 3-1 victory over FC Bayern München on 2 October 2012.

Squad list

ŠK Slovan Bratislava

No.	Player	Nat.	DoB	Age	D	Current season						All-time			
						UCLQ		UCL		League		UCL		UEFA	
						Pld	Gls	Pld	Gls	Pld	Gls	Pld	Gls	Pld	Gls
Goalkeepers															
1	Dušan Perniš	SVK	28/11/1984	29	-	4	-	-	-	4	-	-	-	30	-
22	Martin Poláček	SVK	02/04/1990	24	-	-	-	-	-	-	-	-	-	-	-
30	Matúš Putnocký	SVK	01/11/1984	29	-	-	-	-	-	-	-	-	-	16	-
30	Milan Valašík	SVK	10/07/1993	21	-	-	-	-	-	-	-	-	-	-	-
Defenders															
2	Miloš Josimov	SRB	27/09/1984	29	-	-	-	-	-	-	-	-	-	2	-
3	Branislav Niňaj	SVK	17/05/1994	20	-	4	-	-	-	3	-	-	-	4	-
4	Erik Čikoš	SVK	31/07/1988	26	-	4	1	-	-	3	-	-	-	13	1
14	Tomáš Jablonský	CZE	21/06/1987	27	-	4	-	-	-	4	-	3	-	15	-
16	Nicolas Gorosito	ARG	17/08/1988	26	-	-	-	-	-	1	-	-	-	6	-
18	Mamadou Bagayoko	CIV	31/12/1989	24	-	-	-	-	-	2	-	-	-	20	-
21	Kristián Kolčák	SVK	30/01/1990	24	-	1	-	-	-	1	1	-	-	9	-
25	Michal Šiplák	SVK	02/02/1996	18	-	-	-	-	-	1	-	-	-	-	-
26	Dávid Hudák	SVK	21/03/1993	21	-	4	-	-	-	4	-	-	-	4	-
Midfielders															
8	Erik Grendel	SVK	13/10/1988	25	-	4	-	-	-	3	-	-	-	23	-
10	Igor Žofčák	SVK	10/04/1983	31	-	4	1	-	-	3	-	-	-	38	2
11	Marko Milinković	SRB	16/04/1988	26	-	4	2	-	-	3	2	-	-	22	3
12	Karol Mészáros	SVK	25/07/1993	21	-	2	1	-	-	4	1	-	-	4	1
17	Samuel Štefánik	SVK	16/11/1991	22	-	-	-	-	-	1	-	-	-	4	-
20	Seydouba Soumah	GUI	11/06/1991	23	-	4	-	-	-	3	3	-	-	5	-
23	Lukáš Gašparovič	SVK	17/02/1993	21	-	-	-	-	-	-	-	-	-	-	-
29	Matej Jakúbek	SVK	19/01/1995	19	-	2	-	-	-	-	-	-	-	3	-
81	Richard Lásik	SVK	18/08/1992	22	-	3	-	-	-	4	-	-	-	3	-
Forwards															
6	Pavel Fořt	CZE	26/06/1983	31	-	4	-	-	-	4	1	-	-	26	4
9	Juraj Halenár	SVK	28/06/1983	31	-	4	-	-	-	4	2	6	-	45	11
13	Róbert Matejka	SVK	30/05/1996	18	-	-	-	-	-	-	-	-	-	-	-
33	Róbert Vittek	SVK	01/04/1982	32	-	1	-	-	-	1	-	1	-	16	4
77	Lester Peltier	TRI	13/09/1988	25	-	2	-	-	-	3	-	-	-	6	-
Coach															
-	František Straka	CZE	21/05/1958	56	-	4	-	-	-	-	-	6	-	20	-

FC BATE Borisov

No.	Player	Nat.	DoB	Age	D	Current season						All-time			
						UCLQ		UCL		League		UCL		UEFA	
						Pld	Gls	Pld	Gls	Pld	Gls	Pld	Gls	Pld	Gls
Goalkeepers															
16	Sergei Chernik	BLR	20/07/1988	26	-	4	-	-	-	20	-	-	-	4	-
30	Germans Māliņš	LVA	12/10/1987	26	-	-	-	-	-	1	-	-	-	7	-
34	Artem Soroko	BLR	01/04/1992	22	-	-	-	-	-	-	-	-	-	-	-
48	Denis Scherbitski	BLR	14/04/1996	18	-	-	-	-	-	-	-	-	-	-	-
Defenders															
3	Vitali Gayduchik	BLR	12/07/1989	25	-	3	-	-	-	4	-	-	-	5	-
14	Anri Khagush	RUS	23/09/1986	27	-	4	1	-	-	19	-	5	-	22	1
21	Egor Filipenko	BLR	10/04/1988	26	-	4	-	-	-	19	1	9	1	36	1
22	Filip Mladenović	SRB	15/08/1991	23	-	1	-	-	-	19	1	-	-	11	1
33	Denis Polyakov	BLR	17/04/1991	23	-	4	-	-	-	21	3	6	-	18	-
43	Igor Zhuravlev	BLR	16/02/1993	21	-	-	-	-	-	-	-	-	-	-	-
46	Aleksandr Pavlovets	BLR	13/08/1996	18	-	-	-	-	-	-	-	-	-	-	-
55	Nemanja Tubić	SRB	08/04/1984	30	-	-	-	-	-	-	-	-	-	10	-
Midfielders															
2	Dmitri Likhtarovich	BLR	01/03/1978	36	-	1	-	-	-	11	-	13	-	87	2
5	Evgeni Yablonski	BLR	10/05/1995	19	-	-	-	-	-	4	-	-	-	-	-
7	Aleksandr Karnitski	BLR	14/02/1989	25	-	3	-	-	-	18	-	-	-	3	-
8	Aleksandr Volodko	BLR	18/06/1986	28	-	3	1	-	-	18	2	17	1	57	5
9	Ilya Aleksievich	BLR	10/02/1991	23	-	3	-	-	-	16	2	-	-	14	2
10	Sergei Krivets	BLR	08/06/1986	28	-	3	1	-	-	20	10	6	1	54	6
17	Aleksandr Pavlov	BLR	18/08/1984	30	-	4	-	-	-	20	1	7	1	42	7
23	Edgar Olekhovich	BLR	17/05/1987	27	-	3	-	-	-	14	-	10	1	39	3
25	Dmitri Baga	BLR	04/01/1990	24	-	-	-	-	-	2	-	9	-	26	-
42	Maksim Volodko	BLR	10/11/1992	21	-	3	-	-	-	14	1	1	-	5	-
49	Aleksandr Dzhigero	BLR	15/04/1996	18	-	-	-	-	-	-	-	-	-	-	-
50	Artur Kats	BLR	26/12/1994	19	-	-	-	-	-	-	-	-	-	-	-
51	Evgeni Zdanyuk	BLR	19/01/1994	20	-	-	-	-	-	-	-	-	-	-	-
62	Mikhail Gordeychuk	BLR	23/10/1989	24	-	4	-	-	-	11	8	4	-	14	2
77	Andriy Yakovlev	UKR	20/02/1989	25	-	-	-	-	-	2	1	-	-	-	-
Forwards															
13	Nikolai Signevich	BLR	20/02/1992	22	-	4	-	-	-	19	6	-	-	4	-
15	Vladislav Klimovich	BLR	12/06/1996	18	-	-	-	-	-	1	-	-	-	-	-
20	Vitali Rodionov	BLR	11/12/1983	30	-	4	1	-	-	20	8	11	2	69	18
44	Dmitri Antilevski	BLR	12/06/1997	17	-	-	-	-	-	-	-	-	-	-	-
45	Vladimir Karp	BLR	09/10/1994	19	-	-	-	-	-	-	-	-	-	-	-
52	Aleksei Petrenko	BLR	03/02/1995	19	-	-	-	-	-	-	-	-	-	-	-
Coach															
-	Aleksandr Yermakovich	BLR	21/01/1975	39	-	4	-	-	-	-	-	-	-	4	-

Match officials

Referee	Olegário Benquerença (POR)
Assistant referees	Bertino Miranda (POR) , Paulo Soares (POR)
Additional assistant referees	Artur Dias (POR) , Carlos Xistra (POR)
Fourth official	Nuno Pereira (POR)
UEFA Delegate	Barry Bright (ENG)
UEFA Referee observer	Rune Pedersen (NOR)

Referee

Name	Date of birth	UEFA Champions League matches	UEFA matches
Olegário Benquerença	18/10/1969	28	86

UEFA Champions League matches involving teams from the two countries involved in this match

Date	Competition	Stage	Home	Away	Result	Venue
23/08/2006	UCL	3QR	MFK Ružomberok	PFC CSKA Moskva	0-2	Ruzomberok
25/08/2010	UCL	PO	MŠK Žilina	AC Sparta Praha	1-0	Zilina

Other matches involving teams from either of the two countries involved in this match

Date	Competition	Stage	Home	Away	Result	Venue
08/06/2005	WC	QR	Belarus	Scotland	0-0	Minsk
23/08/2006	UCL	3QR	MFK Ružomberok	PFC CSKA Moskva	0-2	Ruzomberok
25/08/2010	UCL	PO	MŠK Žilina	AC Sparta Praha	1-0	Zilina

Fixtures and results

ŠK Slovan Bratislava

Date	Competition	Opponent	Result	Goalscorers
11/07/2014	League	ŽP Šport Podbrezová (H)	W	2-1 Milinković 30, 80
15/07/2014	UCL	The New Saints FC (H)	W	1-0 Čikoš 52
22/07/2014	UCL	The New Saints FC (A)	W	2-0 Milinković 74, 89
29/07/2014	UCL	FC Sheriff (H)	W	2-1 Žofčák 42 (P), Mészáros 85
01/08/2014	League	MFK Ružomberok (H)	W	2-1 Soumah 35, Kolčák 87
06/08/2014	UCL	FC Sheriff (A)	D	0-0
10/08/2014	League	MFK Košice (A)	W	2-1 Halenár 52, 69
15/08/2014	League	FK Senica (H)	W	4-1 Soumah 14, 32, Mészáros 62, Fořt 69
20/08/2014	UCL	FC BATE Borisov (H)		
23/08/2014	League	TJ Spartak Myjava (A)		
26/08/2014	UCL	FC BATE Borisov (A)		
31/08/2014	League	Dukla Banská Bystrica (H)		
14/09/2014	League	MŠK Žilina (A)		
17/09/2014	League	FC ViOn Zlaté Moravce (H)		
20/09/2014	League	DAC 1904 Dunajská Streda (A)		
27/09/2014	League	ŽP Šport Podbrezová (A)		
04/10/2014	League	FK AS Trenčín (A)		
19/10/2014	League	FC Spartak Trnava (H)		
25/10/2014	League	MFK Ružomberok (A)		
02/11/2014	League	MFK Košice (H)		
08/11/2014	League	FK Senica (A)		
23/11/2014	League	TJ Spartak Myjava (H)		
29/11/2014	League	Dukla Banská Bystrica (A)		
28/02/2015	League	MŠK Žilina (H)		
07/03/2015	League	FC ViOn Zlaté Moravce (A)		
14/03/2015	League	DAC 1904 Dunajská Streda (H)		
21/03/2015	League	ŽP Šport Podbrezová (H)		
04/04/2015	League	FK AS Trenčín (H)		
11/04/2015	League	FC Spartak Trnava (A)		
18/04/2015	League	MFK Ružomberok (H)		
25/04/2015	League	MFK Košice (A)		
02/05/2015	League	FK Senica (H)		
09/05/2015	League	TJ Spartak Myjava (A)		
16/05/2015	League	Dukla Banská Bystrica (H)		
19/05/2015	League	MŠK Žilina (A)		
23/05/2015	League	FC ViOn Zlaté Moravce (H)		
30/05/2015	League	DAC 1904 Dunajská Streda (A)		

Pos.	Clubs	P	W	D	L	GF	GA	Pts
1	FK AS Trenčín	5	4	1	0	11	4	13

Pos.	Clubs	P	W	D	L	GF	GA	Pts
2	ŠK Slovan Bratislava	4	4	0	0	10	4	12
3	MŠK Žilina	6	3	2	1	8	4	11
4	ŽP Šport Podbrezová	6	3	0	3	7	6	9
5	FC ViOn Zlaté Moravce	6	2	3	1	6	6	9
6	FK Senica	6	2	3	1	7	8	9
7	DAC 1904 Dunajská Streda	6	2	2	2	7	6	8
8	FC Spartak Trnava	5	2	1	2	5	3	7
9	Dukla Banská Bystrica	6	1	4	1	5	7	7
10	TJ Spartak Myjava	6	1	1	4	3	6	4
11	MFK Ružomberok	6	0	3	3	4	8	3
12	MFK Košice	6	0	0	6	7	18	0

FC BATE Borisov

Date	Competition	Opponent	Result	Goalscorers
29/03/2014	League	FC Shakhtyor Soligorsk (A)	L 0-2	
05/04/2014	League	FC Minsk (H)	W 1-0	Filipenko 60
13/04/2014	League	FC Gomel (A)	W 3-0	Rodionov 22, Polyakov 36, Krivets 40 (P)
19/04/2014	League	FC Belshina Bobruisk (H)	W 5-2	Rodionov 23, Gordeychuk 37, 63, A. Volodko 65, Krivets 74
27/04/2014	League	FC Dinamo Brest (A)	W 4-0	Krivets 27, 70, 81, Gordeychuk 67
04/05/2014	League	FC Torpedo Zhodino (A)	W 4-1	Rodionov 12, 56, Gordeychuk 59, 88
10/05/2014	League	FC Slutsk (H)	W 3-0	Gordeychuk 7, Rodionov 86, Signevich 90+3
15/05/2014	League	FC Dinamo Minsk (H)	D 0-0	
26/05/2014	League	FC Naftan Novopolotsk (H)	W 3-1	Mladenović 52 (P), Signevich 82, 86
01/06/2014	League	FC Dnepr Mogilev (A)	W 1-0	Krivets 79 (P)
07/06/2014	League	FC Neman Grodno (H)	D 0-0	
12/06/2014	League	FC Shakhtyor Soligorsk (H)	D 0-0	
16/06/2014	League	FC Minsk (A)	W 4-1	Aleksievich 17, Signevich 33, Krivets 54, Pavlov 86
22/06/2014	League	FC Gomel (H)	D 0-0	
29/06/2014	League	FC Belshina Bobruisk (A)	W 2-1	A. Volodko 12, Signevich 69
05/07/2014	League	FC Dinamo Brest (H)	W 4-0	Signevich 5, Polyakov 20, Rodionov 22, 69
10/07/2014	League	FC Torpedo Zhodino (H)	D 1-1	Krivets 34 (P)
15/07/2014	UCL	KS Skënderbeu (H)	D 0-0	
18/07/2014	League	FC Slutsk (A)	W 3-1	M. Volodko 8, Rodionov 24, Krivets 90+4
22/07/2014	UCL	KS Skënderbeu (A)	D 1-1	Khagush 29
29/07/2014	UCL	Debreceni VSC (A)	L 0-1	
05/08/2014	UCL	Debreceni VSC (H)	W 3-1	A. Volodko 39, Rodionov 66, Krivets 90+4
09/08/2014	League	FC Naftan Novopolotsk (A)	D 1-1	Krivets 37
13/08/2014	League	FC Dinamo Minsk (A)	W 2-0	Gordeychuk 26, Aleksievich 45
16/08/2014	League	FC Dnepr Mogilev (H)	W 3-0	Polyakov 25, Yakovlev 74, Gordeychuk 87
20/08/2014	UCL	ŠK Slovan Bratislava (A)		
26/08/2014	UCL	ŠK Slovan Bratislava (H)		
31/08/2014	League	FC Neman Grodno (A)		

Pos.	Clubs	P	W	D	L	GF	GA	Pts
1	FC BATE Borisov	21	14	6	1	44	11	48
2	FC Dinamo Minsk	20	14	3	3	31	8	45
3	FC Naftan Novopolotsk	21	10	7	4	30	18	37
4	FC Shakhtyor Soligorsk	21	9	5	7	18	17	32
5	FC Gomel	21	8	7	6	21	21	31
6	FC Torpedo Zhodino	21	8	6	7	21	20	30
7	FC Neman Grodno	21	7	6	8	24	22	27
8	FC Minsk	21	8	2	11	23	25	26
9	FC Slutsk	20	6	3	11	13	26	21
10	FC Dinamo Brest	21	5	4	12	20	50	19
11	FC Belshina Bobruisk	21	3	6	12	27	38	15
12	FC Dnepr Mogilev	21	1	9	11	11	27	12

Match-by-match lineups

ŠK Slovan Bratislava

UEFA Champions League - Second qualifying round

(15/07/2014)

ŠK Slovan Bratislava 1-0 The New Saints FC

Goals: 1-0 Čikoš 52

ŠK Slovan Bratislava: Perniš, Ľinač, Čikoš, Fořt, Halenár (89 Grendel), Žofčák (70 Peltier), Milinkovič, Jablonský, Soumah, Hudák, Lásik

(22/07/2014)

The New Saints FC 0-2 ŠK Slovan Bratislava (agg: 0-3)

Goals: 0-1 Milinkovič 74, 0-2 Milinkovič 89

ŠK Slovan Bratislava: Perniš, Ľinač, Čikoš, Fořt, Grendel (90 Jakúbek), Žofčák (66 Mészáros), Milinkovič, Jablonský, Soumah (69 Halenár), Hudák, Lásik

Third qualifying round

(29/07/2014)

ŠK Slovan Bratislava 2-1 FC Sheriff

Goals: 1-0 Žofčák 42 (P) , 1-1 Ricardinho 74, 2-1 Mészáros 85

ŠK Slovan Bratislava: Perniš, Ľinač, Čikoš, Fořt (80 Peltier), Grendel, Žofčák (58 Mészáros), Milinkovič, Jablonský, Soumah (65 Halenár), Hudák, Lásik

(06/08/2014)

FC Sheriff 0-0 ŠK Slovan Bratislava (agg: 1-2)

ŠK Slovan Bratislava: Perniš, Ľinač, Čikoš, Fořt (59 Vittek), Grendel, Žofčák, Milinkovič, Jablonský, Soumah (92 Jakúbek), Kolčák (85 Halenár), Hudák

Play-off

(20/08/2014)

ŠK Slovan Bratislava-FC BATE Borisov

(26/08/2014)

FC BATE Borisov-ŠK Slovan Bratislava

FC BATE Borisov

UEFA Champions League - Second qualifying round

(15/07/2014)

FC BATE Borisov 0-0 KS Skënderbeu

FC BATE Borisov: Chernik, Gayduchik, Karnitski, Aleksievich, Krivets (70 Pavlov), Sihnevich, Khagush (70 Gordeychuk), Rodionov, Filipenko, Polyakov , M. Volodko

(22/07/2014)

KS Skënderbeu 1-1 FC BATE Borisov (agg: 1-1)

Goals: 0-1 Khagush 29, 1-1 Radaš 67

FC BATE Borisov: Chernik, A. Volodko, Aleksievich (85 Karnitski), Sihnevich, Khagush (62 Gayduchik), Rodionov, Filipenko, Olekhovich, Polyakov , M. Volodko, Gordeychuk (80 Pavlov)

Third qualifying round

(29/07/2014)

Debreceni VSC 1-0 FC BATE Borisov

Goals: 1-0 Sidibe 56 (P)

FC BATE Borisov: Chernik, A. Volodko (81 Karnitski), Aleksievich (59 Pavlov), Sihnevich, Khagush, Rodionov, Filipenko, Olekhovich, Polyakov , M. Volodko, Gordeychuk (61 Krivets)

(05/08/2014)

FC BATE Borisov 3-1 Debreceni VSC (agg: 3-2)

Goals: 0-1 Sidibe 20 (P) , 1-1 A. Volodko 39, 2-1 Rodionov 66, 3-1 Krivets 90+4

FC BATE Borisov: Chernik, Likhtarovich (55 Olekhnovich), Gayduchik (42 Sihnevich), A. Volodko, Krivets, Khagush (69 Pavlov), Rodionov, Filipenko, Mladenović, Polyakov , Gordeychuk

Play-off

(20/08/2014)

ŠK Slovan Bratislava-FC BATE Borisov

(26/08/2014)

FC BATE Borisov-ŠK Slovan Bratislava

Team facts

ŠK Slovan Bratislava

Formed: 1919

Nickname: Belasí (Sky blues)

UEFA club competition honours

- UEFA Cup Winners' Cup (1): 1969

Domestic honours (most recent triumph in brackets)

League title: 20 (2014)

Slovakian Cup: 18 (2013)

Ten-year record (UEFA Champions League unless indicated otherwise)

2013/14: second qualifying round

2012/13: UEFA Europa League second qualifying round

2011/12: UEFA Europa League group stage

2010/11: UEFA Europa League play-offs

2009/10: UEFA Europa League play-offs (having transferred from UEFA Champions League qualifying)

2008/09: did not take part in UEFA competition

2007/08: UEFA Intertoto Cup second round

2006/07: did not take part in UEFA competition

2005/06: did not take part in UEFA competition

2004/05: did not take part in UEFA competition

Records

UEFA club competition

- Biggest home win

8-1: Slovan v HPS Helsinki

19/10/63, European Cup Winners' Cup preliminary round second leg

- Biggest away win

0-4: Cwmbran Town FC v Slovan

09/08/01, UEFA Cup qualifying round first leg

- Heaviest home defeat

0-3: Slovan v GNK Dinamo Zagreb

14/09/2000, UEFA Cup first round first leg

- Heaviest away defeat

6-0: Tottenham Hotspur FC v Slovan

14/03/63, European Cup Winners' Cup quarter-finals second leg

UEFA Champions League

- Biggest home win

N/A

- Biggest away win

N/A

- Heaviest home defeat

N/A

- Heaviest away defeat

N/A

FC BATE Borisov

Formed: 1973

Nickname: Zholto-Sinie (Yellow-Blues)

UEFA club competition honours (runners-up in brackets)

- None

Domestic honours (most recent triumph in brackets)

League title: 10 (2013)

Belarusian Cup: 2 (2010)

Ten-year European record (UEFA Champions League unless indicated otherwise)

2013/14: second qualifying round

2012/13: UEFA Europa League round of 32 (having transferred from UEFA Champions League group stage)

2011/12: group stage

2010/11: UEFA Europa League round of 32 (having transferred from UEFA Champions League third qualifying round)

2009/10: UEFA Europa League group stage (having transferred from UEFA Champions League third qualifying round)

2008/09: group stage

2007/08: UEFA Cup first round (having transferred from UEFA Champions League third qualifying round)

2006/07: UEFA Cup second qualifying round

2005/06: UEFA Cup second qualifying round

2004/05: UEFA Cup first qualifying round

Records

UEFA club competition

- Biggest home win

5-0: BATE v FC Torpedo Kutaisi

28/07/05, UEFA Cup first qualifying round second leg

- Biggest away win

0-4: PFC Litex Lovech v BATE

27/08/09, UEFA Europa League play-off second leg

- Heaviest home defeat

1-7: BATE v FC Lokomotiv Moskva

12/08/99, UEFA Cup qualifying round first leg

- Heaviest away defeat

6-0: FC Porto v BATE

17/09/14, UEFA Champions League group stage

UEFA Champions League (group stage to final only)

- Biggest home win

3-1: BATE v FC Bayern München

02/10/12, group stage

- Biggest away win

1-3: LOSC v FC BATE Borisov

19/09/12, group stage

- Heaviest home defeat

0-5: BATE v FC Barcelona

28/09/11, group stage

- Heaviest away defeat

6-0: FC Porto v BATE

17/09/14, group stage

Competition format

Qualifying

In matches in the three qualifying rounds and the play-off stage, clubs play two matches against each other on a home-and-away basis. The club which scores the greater aggregate of goals qualifies for the next round, with away goals and then penalties used to determine the winner in the event of a draw.

Group stage

The ten winners in the play-off round ties – five from the best-placed path and five from the champions path – join 22 automatic entrants in the 32-team group stage. The clubs are split into eight groups of four teams, who play home and away against each of their pool opponents between September and December to decide which two teams from each section advance to the first knockout round. The third-place finishers in each group enter the UEFA Europa League round of 32.

Knockout phase

From the last 16 until the semi-finals, clubs play two matches against each other on a home-and-away basis with the same rules as the qualifying and play-off rounds applied. In the last 16, group winners play runners-up other than teams from their own pool or nation, while from the quarter-finals on the draw is free.

Final

The final is decided by a single match, which this season will be played at the Olympiastadion, Berlin on Saturday 6 June 2015.

Further details, including the criteria for separating teams that finish level on points in a group, can be found in the official competition regulations

2014/15 UEFA Champions League match calendar

Stage	Dates
First qualifying round, first leg	01-02/07/14
First qualifying round, second leg	08-09/07/14
Second qualifying round, first leg	15-16/07/14
Second qualifying round, second leg	22-23/07/14
Third qualifying round, first leg	29-30/07/14
Third qualifying round, second leg	05-06/08/14
Play-off round, first leg	19-20/08/14
Play-off round, second leg	26-27/08/14
Group stage, matchday one	16-17/09/14
Group stage, matchday two	30/09-01/10/14
Group stage, matchday three	21-22/10/14
Group stage, matchday four	04-05/11/14
Group stage, matchday five	25-26/11/14
Group stage, matchday six	09-10/12/14
Round of 16, first leg	17-18/02/15 or 24-25/02/15
Round of 16, second leg	10-11/03/15 or 17-18/03/15
Quarter-finals, first leg	14-15/04/15
Quarter-finals, second leg	21-22/04/15
Semi-finals, first leg	05-06/05/15
Semi-finals, second leg	12-13/05/15
Final (Olympiastadion, Berlin)	06/06/15

2014/15 UEFA Champions League access list

All information is provisional and subject to final confirmation from UEFA

Association

League Route

Champions Route

Group stage

Rank		Q3	PO	Q1	Q2	Q3	PO
N/A	Holders						TH
1	Spain		N4				CH RU (N3)*
2	England		N4				CH RU N3
3	Germany		N4				CH RU N3
4	Italy		N3				CH RU
5	Portugal		N3				CH RU
6	France	N3					CH RU
7	Ukraine	RU					CH
8	Russia	RU					CH
9	Netherlands	RU					CH
10	Turkey	RU					CH
11	Belgium	RU					CH
12	Greece	RU					CH
13	Switzerland	RU					CH*
14	Cyprus	RU				CH	
15	Denmark	RU				CH	
16	Austria					CH*	
17	Czech Republic				CH		
18	Romania				CH		
19	Israel				CH		
20	Belarus				CH		
21	Poland				CH		
22	Croatia				CH		
23	Sweden				CH		
24	Scotland				CH		
25	Serbia				CH		
26	Slovakia				CH		
27	Norway				CH		
28	Bulgaria				CH		
29	Hungary				CH		
30	Slovenia				CH		
31	Georgia				CH		
32	Azerbaijan				CH		
33	Finland				CH		
34	Bosnia and Herzegovina				CH		
35	Moldova				CH		
36	Republic of Ireland				CH		
37	Lithuania				CH		
38	Kazakhstan				CH		
39	Latvia				CH		
40	Iceland				CH		
41	Montenegro				CH		
42	Former Yugoslav Republic of Macedonia				CH		
43	Albania				CH		
44	Malta				CH		
45	Liechtenstein**						
46	Luxembourg				CH		

47	Northern Ireland	CH*
48	Wales	CH*
49	Estonia	CH
50	Armenia	CH
51	Faroe Islands	CH
52	San Marino	CH
53	Andorra	CH
54	Gibraltar	CH

Abbreviations:

Q1: First qualifying round

Q2: Second qualifying round

Q3: Third qualifying round

PO: Play-off round

TH: The holders

CH: Champions

RU: Runners-up

N3: Third-placed side

N4: Fourth-place side

*Position advanced as title holders Real Madrid CF also qualified as Spain N3.

**Liechtenstein do not have a league system and therefore do not supply UEFA Champions League representative(s).

Legend

ALL-TIME STATISTICS

The all-time record of the competing clubs in UEFA club competition.

UEFA club competition: These are the official statistics considered valid for communicating official records in UEFA club competition defined as European Champion Clubs' Cup, UEFA Champions League, UEFA Europa League, UEFA Cup Winner's Cup UEFA Super Cup, UEFA Intertoto Cup and European/South American Cup. Matches in the Inter-Cities Fairs Cup and the 1972 Super Cup are not included as they were not held under UEFA auspices, while the FIFA Club World Cup is excluded.

Match officials

UCL: Total matches officiated in the UEFA Champions League from 1992/93 season, group stage to final only. Matches where the official has acted as the fourth official are not included in these statistics. These are the official statistics considered valid for communicating official records.

UEFA: Total matches officiated in UEFA club competition including all qualifying round matches. Matches where the official has acted as the fourth official are not included in these statistics. These are the official statistics considered valid for communicating official records.

Competitions

Club competitions

UCL: UEFA Champions League
ECCC: European Champion Clubs' Cup
UEL: UEFA Europa League
UCUP: UEFA Cup
UCWC: UEFA Cup Winners' Cup
SCUP: UEFA Super Cup
UIC: UEFA Intertoto Cup
ICF: Inter-Cities Fairs Cup

National team competitions

EURO: UEFA European Football Championship
WC: FIFA World Cup
CONFCUP: FIFA Confederations Cup
FRIE: Friendly internationals
U21FRIE: Under-21 friendly internationals
U21: UEFA European Under-21 Championship
U17: UEFA Under-17 Championship
U16: UEFA European Under-16 Championship
U19: UEFA Under-19 Championship
U18: UEFA European Under-18 Championship
WWC: FIFA Women's World Cup
WEURO: UEFA European Women's Championship

Competition stages

F: Final
GS1: First group stage
GS2: Second group stage
3QR: Third qualifying round
R2: Second round
R4: Fourth round
SF: Semi-finals
R16: round of 16
R32: Round of 32
1st: first leg

2nd: second leg
PO: Play-off
Rep: Replay
PO - FT: Play-off for Final Tournament

GS: Group stage
R1: First round
R3: Third round
PR: Preliminary round
QF: Quarter-finals
QR: Qualifying round
1QR: First qualifying round
2QR: Second qualifying round
FT: Final tournament
ELITE: Elite round
3rdPO: Third-place play-off
GS-FT: Group stage – final tournament

Other abbreviations

(aet): After extra time
No.: Number
ag: Match decided on away goals
Pld: Matches played
Pos.: Position
Pts: Points
R: Sent off (straight red card)
Res.: Result
sg: Match decided by silver goal
GF: Goals for
gg: Match decided by golden goal
Y/R: Sent off (two yellow cards)
f: Match forfeited

pens: Penalties
og: Own goal
P: Penalty
agg: Aggregate
AP: Appearances
Comp.: Competition
D: Drawn
DoB: Date of birth
ET: Extra Time
GA: Goals against
t: Match decided by toss of a coin
W: Won
Y: Booked
L: Lost
Nat.: Nationality
N/A: Not applicable

Statistics

-: Denotes player substituted
*: Denotes player sent off

+: Denotes player introduced
+/-: Denotes player introduced and substituted

Squad list

D: Disciplinary

*****: Misses next match if booked

S: Suspended

UCLQ: Current season total UEFA Champions League appearances in the qualifying rounds and play-offs only

UCL: Current season total UEFA Champions League appearances from group stage onwards prior to current matchday

UCL: Total appearances in the UEFA Champions League from 1992/93 season, group stage to final only

UEFA: All-time total appearances in UEFA club competition including qualifying

Disclaimer: Although UEFA has taken all reasonable care that the information contained within this document is accurate at the time of publication, no representation or guarantee (including liability towards third parties), expressed or implied, is made as to its accuracy, reliability or completeness. Therefore, UEFA assumes no liability for the use or interpretation of information contained herein. More information can be found in the competition regulations available on UEFA.com.

Tactical lineups

Play-Offs 1st leg - Wednesday 20 August 2014

Štadión Pasienky - Bratislava

ŠK Slovan Bratislava

- 1 Dušan Perniš (GK)
- 4 Erik Čikoš
- 6 Pavel Fořt
- 8 Erik Grendel
- © 10 Igor Žofčák
- 11 Marko Milinković
- 14 Tomáš Jablonský
- 16 Nicolas Gorosito
- 17 Samuel Štefánik
- 20 Seydouba Soumah
- 26 Dávid Hudák



- 22 Martin Poláček (GK)
- 3 Branislav Niňaj
- 9 Juraj Halenár
- 12 Karol Mészáros
- 33 Róbert Vittek
- 77 Lester Peltier
- 81 Richard Lásik

Coach:

František Straka

Referee:

Olegário Benquerença (POR)

Fourth official:

Nuno Pereira (POR)

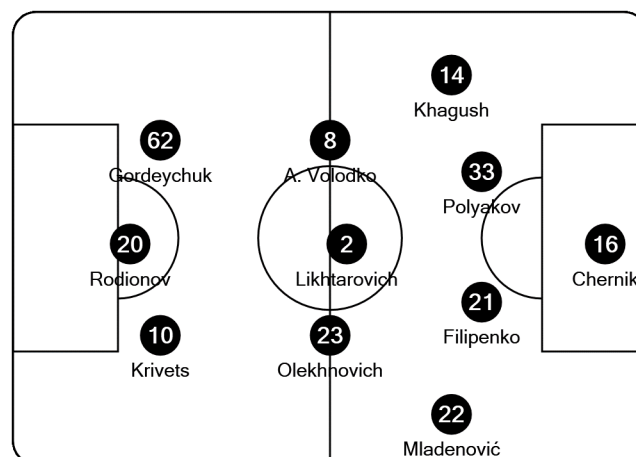
UEFA delegate:

Barry Bright (ENG)

Weather Conditions: Partly Cloudy / Temperature: 18°C / Humidity: 60%

FC BATE Borisov

- 16 Sergei Chernik (GK)
- © 2 Dmitri Likhtarovich
- 8 Aleksandr Volodko
- 10 Sergei Krivets
- 14 Anri Khagush
- 20 Vitali Rodionov
- 21 Egor Filipenko
- 22 Filip Mladenović
- 23 Edgar Olekhovich
- 33 Denis Polyakov
- 62 Mikhail Gordeychuk



- 30 Germans Māliņš (GK)
- 7 Aleksandr Karnitski
- 9 Ilya Aleksievich
- 13 Nikolai Signevich
- 42 Maksim Volodko
- 55 Nemanja Tubić
- 77 Andriy Yakovlev

Coach:

Aleksandr Yermakovich

Assistant referees:

Bertino Miranda (POR)

Paulo Soares (POR)

Additional assistant referees:

Artur Dias (POR)

Carlos Xistra (POR)

© Captain

(GK) Goalkeeper

(*) Misses next match if booked

19:50:46CET
20 Aug 2014

Half-time report

Play-Offs 1st leg - Wednesday 20 August 2014

Štadión Pasienky - Bratislava

ŠK Slovan Bratislava

FC BATE Borisov

0

20.45CET



1

- 1 Dušan Perniš (GK)
- 4 Erik Čikoš
- 6 Pavel Fořt
- 8 Erik Grendel
- © 10 Igor Žofčák
- 11 Marko Milinković
- 14 Tomáš Jablonský
- 16 Nicolas Gorosito
- 17 Samuel Štefánik
- 20 Seydouba Soumah
- 26 Dávid Hudák
- 22 Martin Poláček (GK)
- 3 Branislav Niňaj
- 9 Juraj Halenár
- 12 Karol Mészáros
- 33 Róbert Vittek
- 77 Lester Peltier
- 81 Richard Lásik

Coach:

František Straka

Attempts total	5
Attempts on target	3
Saves	3
Corners	1
Offsides	1
Fouls Committed	8
Fouls Suffered	4
Free kicks to goal	0
Possession	51%
Ball in play	15'27"
Total ball in play	30'32"

Referee:

Olegário Benquerença (POR)

Assistant referees:

Bertino Miranda (POR)

Paulo Soares (POR)

Additional assistant referees:

Artur Dias (POR)

Carlos Xistra (POR)

26 Dávid Hudák (Y) 24'

29' (Y) 14 Anri Khagush

35' (Y) 10 Sergei Krivets

44' (GK) 14 Tomáš Jablonský

45'

07"

- 16 Sergei Chernik (GK)
- © 2 Dmitri Likhtarovich
- 8 Aleksandr Volodko
- 10 Sergei Krivets
- 14 Anri Khagush
- 20 Vitali Rodionov
- 21 Egor Filipenko
- 22 Filip Mladenović
- 23 Edgar Olekhovich
- 33 Denis Polyakov
- 62 Mikhail Gordeychuk
- 30 Germans Mäliņš (GK)
- 7 Aleksandr Karnitski
- 9 Ilya Aleksievich
- 13 Nikolai Signevich
- 42 Maksim Volodko
- 55 Nemanja Tubić
- 77 Andriy Yakovlev

Coach:

Aleksandr Yermakovich

Attempts total	8
Attempts on target	3
Saves	3
Corners	4
Offsides	1
Fouls Committed	5
Fouls Suffered	7
Free kicks to goal	0
Possession	49%
Ball in play	15'05"
Total ball in play	30'32"

Fourth official:

Nuno Pereira (POR)

UEFA delegate:

Barry Bright (ENG)

Full-time report

Play-Offs 1st leg - Wednesday 20 August 2014

Štadión Pasienky - Bratislava

ŠK Slovan Bratislava

FC BATE Borisov

1
(0)

half time



20.45CET



1
(1)

half time

- 1 Dušan **Perniš** (GK)
- 4 Erik **Čikoš**
- 6 Pavel **Fořt**
- 8 Erik **Grendel**
- © 10 Igor **Zofčák**
- 11 Marko **Milinković**
- 14 Tomáš **Jablonský**
- 16 Nicolas **Gorosito**
- 17 Samuel **Štefánik**
- 20 Seydouba **Soumah**
- 26 Dávid **Hudák**
- 22 Martin **Poláček** (GK)
- 3 Branislav **Niňaj**
- 9 Juraj **Halenár**
- 12 Karol **Mészáros**
- 33 Róbert **Vittek**
- 77 Lester **Peltier**
- 81 Richard **Lásik**

Coach:

František **Straka**

26 Dávid **Hudák** (Y) 24'

29' (Y) 14 Anri **Khagush**

35' (Y) 10 Sergei **Krivets**

44' (G) 14 Tomáš **Jablonský**

45'

07"

81 Richard **Lásik** (in) (S) 46'
17 Samuel **Štefánik** (out)

9 Juraj **Halenár** (in) (S) 59'
10 Igor **Zofčák** (out)

20 Seydouba **Soumah** (Y) 62'

33 Róbert **Vittek** (in) (S) 72'
6 Pavel **Fořt** (out)

33 Róbert **Vittek** (G) 80'

81 Richard **Lásik** (Y) 85'

68' (S) (in) (out) 7 Aleksandr **Karnitski**
2 Dmitri **Likhtarovich**

90'

3'11" (Y) 8 Aleksandr **Volodko**

- 16 Sergei **Chernik** (GK)
- © 2 Dmitri **Likhtarovich**
- 8 Aleksandr **Volodko**
- 10 Sergei **Krivets**
- 14 Anri **Khagush**
- 20 Vitali **Rodionov**
- 21 Egor **Filipenko**
- 22 Filip **Mladenović**
- 23 Edgar **Olekhovich**
- 33 Denis **Polyakov**
- 62 Mikhail **Gordeychuk**
- 30 Germans **Māliņš** (GK)
- 7 Aleksandr **Karnitski**
- 9 Ilya **Aleksievich**
- 13 Nikolai **Signevich**
- 42 Maksim **Volodko**
- 55 Nemanja **Tubić**
- 77 Andriy **Yakovlev**

Coach:

Aleksandr **Yermakovich**

	Half	Full
Attempts total	5	11
Attempts on target	3	5
Saves	3	5
Corners	1	5
Offsides	1	2
Fouls Committed	8	18
Fouls Suffered	4	12
Free kicks to goal	0	0
Possession	51%	54%
Ball in play	15'29"	34'08"
Total ball in play	30'34"	63'14"

Referee:

Olegário **Benquerença** (POR)

Assistant referees:

Bertino **Miranda** (POR)

Paulo **Soares** (POR)

Additional assistant referees:

Artur **Dias** (POR)

Carlos **Xistra** (POR)

	Half	Full
Attempts total	8	12
Attempts on target	3	5
Saves	3	4
Corners	4	5
Offsides	1	4
Fouls Committed	5	13
Fouls Suffered	7	15
Free kicks to goal	0	0
Possession	49%	46%
Ball in play	15'05"	29'06"
Total ball in play	30'34"	63'14"

Fourth official:

Nuno **Pereira** (POR)

UEFA delegate:

Barry **Bright** (ENG)

Attendance: 8,461

Goal (G) Booked (Y) Sent off (R) Substitution (S) Penalty (P) Own goal (O) Captain (C) Goalkeeper (GK) Misses next match if booked (*)

03:06:01CET
21 Aug 2014

Player Summary Statistics

Play-Offs 1st leg - Wednesday 20 August 2014

Štadión Pasienky - Bratislava

ŠK Slovan Bratislava

1 - 1

FC BATE Borisov



		M	G	T	P	B	W	FC	FS	O	Y	R
Dušan Perniš	1	93'18"										
Erik Čikoš	4	93'18"		1				2	1			
Pavel Fořt	6	71'28"		1						1		
Erik Grendel	8	93'18"					1	4	3			
Igor Žofčák	10	58'43"		1					1			
Marko Milinković	11	93'18"						2	3			
Tomáš Jablonský	14	93'18"										
Nicolas Gorosito	16	93'18"						1				
Samuel Štefánik	17	45'07"		1					2			
Seydouba Soumah	20	93'18"						7			1	
Dávid Hudák	26	93'18"						1			1	
Martin Poláček	22											
Branislav Niňaj	3											
Juraj Halenár	9	34'35"					2					
Karol Mészáros	12											
Róbert Vittek	33	21'49"	1	1				1		1		
Lester Peltier	77											
Richard Lásik	81	48'11"							1		1	



	M	G	T	P	B	W	FC	FS	O	Y	R
	93'18"										
	68'06"						1	1			
	93'18"					1	3	2		1	
	93'18"		2				2	2		1	
	93'18"					1	2	2		1	
	86'32"		2			1	2	1	4		
	93'18"						1				
	93'18"						1	3			
	93'18"							1			
	93'18"						1	1			
	25'12"		1			1		1			
	6'46"							1			

16 Sergei Chernik
2 Dmitri Likhtarovich
8 Aleksandr Volodko
10 Sergei Krivets
14 Anri Khagush
20 Vitali Rodionov
21 Egor Filipenko
22 Filip Mladenović
23 Edgar Olekhovich
33 Denis Polyakov
62 Mikhail Gordeychuk
30 Germans Mäliņš
7 Aleksandr Karnitski
9 Ilya Aleksievich
13 Nikolai Signevich
42 Maksim Volodko
55 Nemanja Tubić
77 Andriy Yakovlev

M Minutes played
B Attempts hitting bar
O Offsides

G Goals scored
W Other attempts off target
Y Yellow cards

T Attempts on target
FC Fouls committed
R Red cards

P Attempts hitting post
FS Fouls suffered

03:06:05CET
21 Aug 2014

Team statistics: Full time

Play-Offs 1st leg - Wednesday 20 August 2014


Štadión Pasienky - Bratislava

ŠK Slovan Bratislava

1 - 1

FC BATE Borisov

80'  33 Róbert Vittek

44'  14 Tomáš Jablonsky

1st half	2nd half	Total		1st half	2nd half	Total
0	1	1	Attacking			
5	6	11	Goal Scored	1	0	1
3	2	5	Total Attempts	8	4	12
0	3	3	On Target	3	2	5
2	1	3	Off Target	4	1	5
0	0	0	Blocked	1	1	2
3	2	5	Woodwork	1	0	1
1	4	5	Saves	3	1	4
1	1	2	Corners	4	1	5
			Offsides	1	3	4
			Time and distance			
45'07"	48'11"	93'18"	Total time played (min)	45'07"	48'11"	93'18"
51%	57%	54%	Ball Possession	49%	43%	46%
59466	62269	121735	Distance Covered (mt)	60155	60975	121130
			Discipline			
1	2	3	Yellow cards	2	1	3
0	0	0	Red cards	0	0	0
8	10	18	Fouls committed	5	8	13
4	8	12	Fouls suffered	7	8	15
			Passing			
237	256	493	Passes attempted	229	190	419
72	64	136	short	64	44	108
126	167	293	medium	126	116	242
39	25	64	long	39	30	69
173	212	385	Passes completed	159	141	300
49	46	95	short	37	28	65
99	147	246	medium	94	95	189
25	19	44	long	28	18	46
73%	83%	78%	Pass completion rate	69%	74%	72%
68%	72%	70%	short	58%	64%	60%
79%	88%	84%	medium	75%	82%	78%
64%	76%	69%	long	72%	60%	67%
			Delivery / solo runs			
13/9	18/9	31/18	into the attacking third	17/12	15/7	32/19
8/6	10/6	18/12	into the key area	8/6	8/4	16/10
2/1	8/1	10/2	into the penalty area	4/1	2/0	6/1

Passing distribution

Play-Offs 1st leg - Wednesday 20 August 2014

Štadión Pasienky - Bratislava

ŠK Slovan Bratislava

1 - 1

FC BATE Borisov



From	TP	To													Long		Medium		Short		Total			
		1	4	6	8	10	11	14	16	17	20	26	9	33	81	PC	PA	PC	PA	PC	PA	PC	PA	%
Dušan Perniš 1	93'18"		2	4	1	-	1	1	7	-	-	1	1	-	-	6	15	11	11	1	1	18	27	67%
Erik Čikoš 4	93'18"	-		-	2	3	4	2	-	1	4	6	2	-	5	0	0	20	23	9	16	29	39	74%
Pavel Fořt 6	71'28"	-	1		-	1	2	-	-	-	2	-	1	-	-	0	0	5	9	2	6	7	15	47%
Erik Grendel 8	93'18"	-	7	2		9	5	9	4	5	8	8	2	3	3	11	12	39	47	15	17	65	76	86%
Igor Žofčák 10	58'43"	-	2	1	7		1	3	-	1	2	2	-	-	1	2	2	11	13	7	13	20	28	71%
Marko Milinković 11	93'18"	-	6	1	2	-		4	5	2	5	-	1	-	3	7	7	20	25	2	7	29	39	74%
Tomáš Jablonský 14	93'18"	1	-	3	4	4	3		3	2	7	-	2	-	1	2	4	19	20	9	12	30	36	83%
Nicolas Gorosito 16	93'18"	4	1	-	15	1	2	4		2	-	6	6	2	7	5	7	33	36	12	13	50	56	89%
Samuel Štefánik 17	45'07"	-	2	2	2	1	-	1	3		2	5	-	-	-	1	2	11	15	6	7	18	24	75%
Seydouba Soumah 20	93'18"	-	1	1	8	3	6	2	-	3		-	-	2	1	2	3	12	23	13	18	27	44	61%
Dávid Hudák 26	93'18"	6	6	-	5	1	1	-	6	4	-		1	-	4	3	6	25	27	6	6	34	39	87%
Juraj Halenár 9	34'35"	-	1	1	1	-	4	2	1	-	1	3		2	2	4	4	12	15	2	6	18	25	72%
Róbert Vittek 33	21'49"	-	-	-	-	-	1	-	-	-	3	-	2		1	0	1	6	6	1	3	7	10	70%
Richard Lásik 81	48'11"	-	6	1	5	-	4	2	6	-	2	2	5	-		1	1	22	23	10	11	33	35	94%
Total passes received:		11	35	16	52	23	34	30	35	20	36	33	23	9	28	44	64	246	293	95	136	385	493	78%



From	TP	To													Long		Medium		Short		Total		
		16	2	8	10	14	20	21	22	23	33	62	7	13	PC	PA	PC	PA	PC	PA	PC	PA	%
Sergei Chernik 16	93'18"		-	-	1	-	2	3	1	-	2	-	1	-	5	9	5	5	0	0	10	14	71%
Dmitri Likhtarovich 2	68'06"	1		4	6	4	2	6	2	6	3	1	-	-	6	6	18	19	11	11	35	36	97%
Aleksandr Volodko 8	93'18"	-	4		4	1	4	5	7	4	3	3	-	-	8	10	19	24	8	11	35	45	78%
Sergei Krivets 10	93'18"	-	3	5		-	4	1	7	2	-	4	-	-	1	3	15	24	10	18	26	45	58%
Anri Khagush 14	93'18"	-	-	2	1		1	-	-	3	5	5	-	2	2	6	11	19	6	11	19	36	53%
Vitali Rodionov 20	86'32"	-	-	1	1	1		1	-	3	-	-	-	-	0	0	5	7	2	10	7	17	41%
Egor Filipenko 21	93'18"	2	4	5	5	1	-		8	2	11	1	-	-	9	11	25	29	5	11	39	51	76%
Filip Mladenović 22	93'18"	-	4	4	7	1	-	7		5	2	-	-	-	2	4	22	28	6	12	30	44	68%
Edgar Olekhovich 23	93'18"	1	4	5	3	7	2	3	4		3	5	1	-	4	5	29	33	5	8	38	46	83%
Denis Polyakov 33	93'18"	2	8	3	-	8	-	4	4	3		3	1	-	6	10	26	27	4	5	36	42	86%
Mikhail Gordeychuk 62	93'18"	-	-	6	6	3	1	-	-	-	1		2	-	2	3	10	19	7	9	19	31	61%
Aleksandr Kamitski 7	25'12"	-	-	-	-	2	-	-	-	-	-	3		-	1	2	3	5	1	1	5	8	62%
Nikolai Signevich 13	6'46"	-	-	-	-	-	-	-	-	-	-	1	-		0	0	1	3	0	1	1	4	25%
Total passes received:		6	27	35	34	28	16	30	33	28	30	26	5	2	46	69	189	242	65	108	300	419	72%

TP: Time played

PA: Passes attempted

PC: Passes completed

%: Passing success percentage

03:06:10CET
21 Aug 2014

Tactical lineups: Full time

Play-Offs 1st leg - Wednesday 20 August 2014

Štadión Pasienky - Bratislava

ŠK Slovan Bratislava

1 - 1

FC BATE Borisov

46' (In) 81 Lásik / (Out) 17 Štefánik
 59' (In) 9 Halenár / (Out) 10 Žofčák
 72' (In) 33 Vittek / (Out) 6 Fořt

68' (In) 7 Karnitski / (Out) 2 Likhtarovich
 87' (In) 13 Signevich / (Out) 20 Rodionov

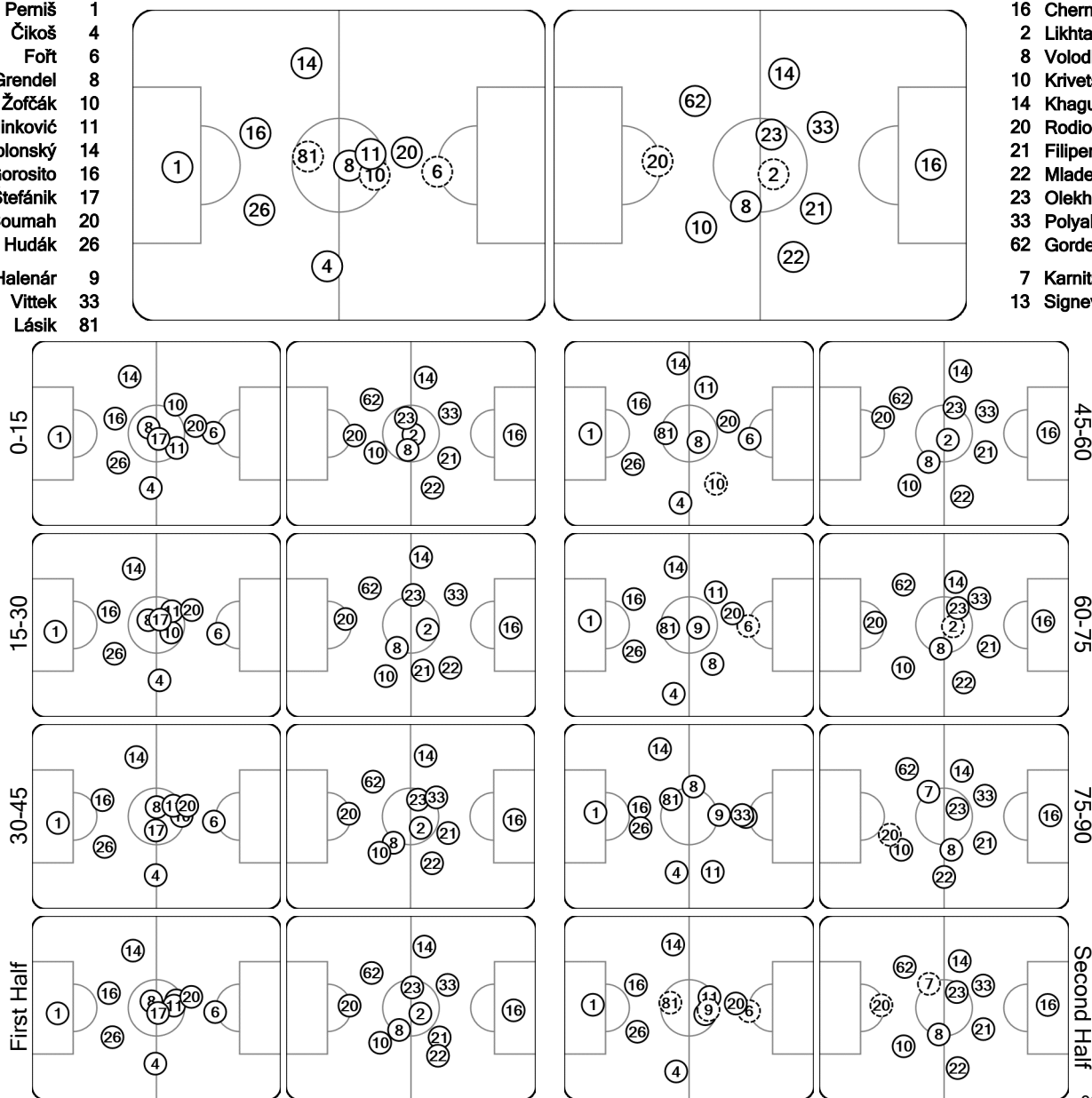
Total time played: 93'18"
 54% - 34'08" Ball possession 46% - 29'06"

Actual formation

Direction of play --> <-- Direction of play

- Pemiš 1
- Čikoš 4
- Fořt 6
- Grendel 8
- Žofčák 10
- Milinković 11
- Jablonský 14
- Gorosito 16
- Štefánik 17
- Soumah 20
- Hudák 26
- Halenár 9
- Vittek 33
- Lásik 81

- 16 Chernik
- 2 Likhtarovich
- 8 Volodko
- 10 Krivets
- 14 Khagush
- 20 Rodionov
- 21 Filipenko
- 22 Mladenović
- 23 Olekhovich
- 33 Polyakov
- 62 Gordeychuk
- 7 Karnitski
- 13 Signevich



○ did not play the entire match (S) substitution (R) sent off

03:06:10CET
 21 Aug 2014