

ЕВРОПЕЙСКАЯ КВАЛИФИКАЦИЯ - СЕЗОН 2014/16

МАТЕРИАЛЫ ДЛЯ ПРЕССЫ



Финляндия

Олимпиястадион - Хельсинки

суббота, 11 октября 2014
20.45СЕТ (21.45 Местное время)

Группа F - тур 2



Греция

Обновлено 13/10/2014 21:33СЕТ

ОФИЦИАЛЬНЫЕ СПОНСОРЫ ЕВРОПЕЙСКОЙ КВАЛИФИКАЦИИ



Предыдущие встречи	2
Составы команд	4
Главные тренеры	6
Арбитры	7
Факты о турнире	8
Состав от матча к матчу	10
Ключ	12

Предыдущие встречи

Друг против друга

Чемпионат мира ФИФА

Дата	Этап	Матч	Результат	Город	Авторы голов
05/09/2001	ОР (ГЭ)	Финляндия - Греция	5-1	Хельсинки	Форсселл 14, 45, Риихилаhti 21, Колкка 38, Литманен 53; Карагунис 30
07/10/2000	ОР (ГЭ)	Греция - Финляндия	1-0	Афины	Либеропулос 59

ЕВРО-96

Дата	Этап	Матч	Результат	Город	Авторы голов
11/06/1995	ПР (ГЭ)	Финляндия - Греция	2-1	Хельсинки	Литманен 44, Хьелм 54; Николаидис 6
12/10/1994	ПР (ГЭ)	Греция - Финляндия	4-0	Salonika	Маркос 22, Батиста 69, Махлас 76, 89

ЕВРО-92

Дата	Этап	Матч	Результат	Город	Авторы голов
30/10/1991	ПР (ГЭ)	Греция - Финляндия	2-0	Афины	Saravakos 49, Borbokis 51
09/10/1991	ПР (ГЭ)	Финляндия - Греция	1-1	Хельсинки	Ukkonen 50; Цалухидис 74

Чемпионат Европы-1980

Дата	Этап	Матч	Результат	Город	Авторы голов
11/10/1978	ПР (ГЭ)	Греция - Финляндия	8-1	Афины	Николудис 15, 25, Delikaris 23, 47, Маврос 38, 44, 75(п), Галакос 81; Heiskanen 61
24/05/1978	ПР (ГЭ)	Финляндия - Греция	3-0	Хельсинки	Ismail 35, 82, Nieminen 80

Чемпионат Европы-1968

Дата	Этап	Матч	Результат	Город	Авторы голов
10/05/1967	ПР (ГЭ)	Финляндия - Греция	1-1	Хельсинки	Peltonen 18; CHAITAS 39
16/10/1966	ПР (ГЭ)	Греция - Финляндия	2-1	Салоники	Alexiadis 39, 86; Mäkipää 57

	Квалификация								Финальная часть				Итого					
	Дома				В гостях													
	И	В	Н	П	И	В	Н	П	И	В	Н	П	И	В	Н	П	ЗГ	ПГ
ЕВРО																		
Финляндия	4	2	2	0	4	0	0	4	-	-	-	-	8	2	2	4	9	19
Греция	4	4	0	0	4	0	2	2	-	-	-	-	8	4	2	2	19	9

Греции

Материалы для прессы о матче

Олимпиястадион, Хельсинки

	Квалификация								Финальная часть				Итого					
	Дома				В гостях													
	И	В	Н	П	И	В	Н	П	И	В	Н	П	И	В	Н	П	ЗГ	ПГ
ФИФА*																		
Финляндия	1	1	0	0	1	0	0	1	-	-	-	-	2	1	0	1	5	2
Греция	1	1	0	0	1	0	0	1	-	-	-	-	2	1	0	1	2	5
Товарищеские матчи																		
Финляндия	-	-	-	-	-	-	-	-	-	-	-	-	2	0	0	2	2	4
Греция	-	-	-	-	-	-	-	-	-	-	-	-	2	2	0	0	4	2
Итого																		
Финляндия	5	3	2	0	5	0	0	5	-	-	-	-	12	3	2	7	16	25
Греция	5	5	0	0	5	0	2	3	-	-	-	-	12	7	2	3	25	16

* Чемпионат мира ФИФА/Кубок конфедераций

Составы команд

Финляндия

№	Игрок	ДР	Возраст	Клуб	ДИ	Текущий сезон				Всего	
						И	Г	И	Г	И	Г
Вратари											
-	Ники Мязнпяя	23/01/1985	29	Венло	-	1	0	0	0	22	-
-	Лукаш Градецки	24/11/1989	24	Брондбю	-	0	0	0	0	17	-
-	Йессе Йоронен	21/03/1993	21	Фулхэм	-	0	0	0	0	-	-
Защитники											
-	Вели Лампи	18/07/1984	30	ХИК	-	0	0	0	0	31	-
-	Никлас Мойсандер	29/09/1985	29	Аякс	-	1	0	0	0	43	2
-	Ярко Хурме	04/06/1986	28	Оддс	-	0	0	0	0	8	-
-	Себастиан Сорса	25/01/1984	30	ХИК	-	0	0	0	0	5	-
-	Кари Аркивуо	23/06/1983	31	Хэкен	-	1	0	0	0	32	1
-	Юхани Ояла	19/06/1989	25	Терек	-	0	0	0	0	14	-
-	Ере Уронен	13/07/1994	20	Хельсинборг	-	1	0	0	0	7	-
Полузащитники											
-	Теему Тайнио	27/11/1979	34	ХИК	-	0	0	0	0	63	6
-	Каспер Хямьяляйнен	08/08/1986	28	Лех	-	0	0	0	0	39	7
-	Тим Спарв	20/02/1987	27	Митьюлланд	-	1	0	0	0	39	1
-	Йоона Тойвио	10/03/1988	26	Мольде	-	1	0	0	0	27	2
-	Роман Еременко	19/03/1987	27	ЦСКА Москва	-	1	1	0	0	61	5
-	Перпарим Хетемай	12/12/1986	27	Кьево	-	1	0	0	0	30	4
-	Йони Кауко	12/07/1990	24	Франкфурт	-	0	0	0	0	4	-
-	Сакари Маттила	14/07/1989	25	Олесунн	-	0	0	0	0	2	-
-	Александр Ринг	09/04/1991	23	Кайзерслаутерн	-	1	0	0	0	27	1
Нападающие											
-	Рику Риски	16/08/1989	25	Русенборг	-	1	2	0	0	19	4
-	Пукки Теему	29/03/1990	24	Брондбю	-	1	0	0	0	33	8
-	Йозель Похьянпало	13/09/1994	20	Фортуна Д	-	1	0	0	0	7	1
-	Эеро Маркканен	03/07/1990	24	Кастилья	-	1	0	0	0	2	-
Тренер											
-	Миксу Паателайнен	02/02/1966	48		-	1	0	0	0	34	-

Греция

№	Игрок	ДР	Возраст	Клуб	ДИ	Текущий сезон				Всего	
						И	Г	И	Г	И	Г
Вратари											
-	Орестис Карнезис	11/07/1985	29	Удинезе	-	1	0	0	0	24	-
-	Стефанос Капино	18/03/1994	20	Майнц-05	-	0	0	0	0	2	-
-	Панайотис Гликос	10/10/1986	28	ПАОК	-	0	0	0	0	3	-
Защитники											
-	Лукас Винтра	05/02/1981	33	Леванте	-	0	0	0	0	49	-
-	Вангелис Морас	26/08/1981	33	Верона	-	0	0	0	0	19	-
-	Василис Торосидис	10/06/1985	29	Рома	-	1	0	0	0	71	7
-	Сократис Папастатопулос	09/06/1988	26	Боруссия Дортмунд	-	1	0	0	0	52	1
-	Яннис Маниатис	12/10/1986	27	Олимпиакос	-	0	0	0	0	34	-
-	Яннис Скондрас	21/02/1990	24	ПАОК	-	0	0	0	0	-	-
-	Костас Яннулис	09/12/1987	26	Олимпиакос	-	0	0	0	0	1	-
-	Костас Манолас	14/06/1991	23	Рома	-	1	0	0	0	14	-
-	Костас Стафилидис	02/12/1993	20	Фулхэм	-	0	0	0	0	1	-
Полузащитники											
-	Александрос Циолис	13/02/1985	29	ПАОК	-	0	0	0	0	48	1
-	Андреас Самарис	13/06/1989	25	Бенфика	-	1	0	0	0	7	1
-	Панайотис Тахцидис	15/02/1991	23	Верона	-	1	0	0	0	7	-
-	Петрос Манталос	31/08/1991	23	АЕК Афины	-	1	0	0	0	2	-
-	Костас Фортунис	16/10/1992	21	Олимпиакос	-	0	0	0	0	12	-
Нападающие											
-	Димитрис Салпингидис	18/08/1981	33	ПАОК	-	1	0	0	0	81	13
-	Гиоргос Самарас	21/02/1985	29	Вест Бромвич	-	1	0	0	0	79	9
-	Константинос Митроглу	12/03/1988	26	Олимпиакос	-	1	0	0	0	36	8
-	Стефанос Атанасиадис	24/12/1988	25	ПАОК	-	0	0	0	0	6	-
-	Никос Карелис	24/02/1992	22	Панатинаикос	-	0	0	0	0	-	-
-	Харис Мавриас	21/02/1994	20	Сандерлэнд	-	0	0	0	0	2	-
Тренер											
-	Клаудио Раньери	20/10/1951	62		-	1	0	0	0	1	-

Главные тренеры

Финляндия: Миксу Паателайнен

Дата рождения: 3 февраля 1967 года

Гражданство: Финляндия

Карьера игрока: "Хака", "Данди Юнайтед", "Абердин", "Болтон", "Вулверхэмптон", "Хиберниан" (дважды), "Страсбург", "Сент-Джонстон", "Сент-Миррен"

Карьера тренера: "Кауденбит", ТПС, "Хиберниан", "Килмарнок", сборная Финляндии

- Миксу, сын игрока сборной Финляндии Матти Паателайнена, игровую карьеру начал в "Хаке", а в 1987 году перебрался в "Данди Юнайтед", после чего долгое время оставался в Шотландии.
- Силовой форвард не видел себя в роли игрока, завершающего атаки, хотя именно в этой роли тренеры его использовали чаще всего. После пяти лет в "Данди Юнайтед" Паателайнен на два сезона перебрался в "Абердин", после чего в 1994 году отправился на юг Англии в "Болтон".
- В первом же сезоне финн помог "Болтону" выйти в элиту и добраться до финала Кубка английской лиги. Несмотря на вылет годом позже, Паателайнен снова вышел с командой в премьер-лигу. Затем нападающий провел сезон 1997/98 в составе "Вулверхэмптона".
- В 1998-м вернулся в Шотландию, подписав контракт с "Хибернианом". Позже оказался во Франции, но кампанию 2001/2002 в рядах "Страсбура" Паателайнену смазала череда травм. Свой последний сезон в качестве игрока (2004/2005) он отыграл в "Сент-Миррене", где какое-то время числился помощником тренера. За сборную Финляндии Паателайнен провел 70 матчей и забил 18 мячей.
- В 2005 году стал у руля "Кауденбита" и по итогам дебютного полного сезона привел клуб к первой победе в третьем дивизионе за 67 лет. После успешной кампании в финском ТПС впервые возглавил команду из элиты - шотландский "Хиберниан". Паателайнен покинул этот клуб в 2009 году и позднее принял "Килмарнок". В марте 2011 года он был назначен главным тренером сборной Финляндии.

Греция: Клаудио Раньери

Дата рождения: 20 октября 1951 года

Гражданство: Италия

Карьера игрока: "Рома", "Кантандзаро", "Палермо", "Катания"

Карьера тренера: "Вигор Ламециа", "Путеолана", "Кальяри", "Наполи", "Фиорентина", "Валенсия" (дважды), "Атлетико", "Челси", "Парма", "Ювентус", "Рома", "Интернационале", "Монако", Греция

- За "Рому", клуб из своего родного города, Раньери сыграл в чемпионате Италии всего шесть матчей. Затем он переехал южнее и остаток карьеры провел в "Кантандзаро", "Палермо" и "Катании".
- Первый тренерский опыт получил в командах низших дивизионов, а известность приобрел у руля "Кальяри", с которым с 1989 по 1991 год прошел путь от серии С1 до серии А. Перебрался в "Наполи", с которым в кампании 1991/92 занял в чемпионате Италии четвертое место. Это не спасло Раньери от увольнения уже в следующем сезоне.
- В ходе первой кампании на тренерском мостике "Фиорентины" помог "фиалкам" заработать путевку в высший дивизион, а в 1996 году отпраздновал победу в Кубке Италии. В 1999 году вместе с "Валенсией" завоевал Кубок Испании, после чего работал с "Атлетико" и "Челси", с которым в кампании 2003/04 завоевал серебряные медали английской премьер-лиги и дошел до полуфинала Лиги чемпионов УЕФА.
- Уступив свое место Жозе Моуринью, на короткое время вернулся в "Валенсию", а после работал с "Пармой", которая под его началом избежала в 2007 году вылета из высшего дивизиона. Это привело к назначению в "Ювентус", но в мае 2009 года Раньери снова остался без работы. Четыре месяца спустя Раньери вернулся в "Рому", с которой с ходу взял серебро серии А. В феврале 2011-го покинул римский клуб, а в сентябре стал у руля "Интернационале".
- В марте 2012 года покинул "Интер" и два следующих сезона стоял у руля "Монако", с которым сперва вышел в элитный французский дивизион, а затем занял там второе место. После чемпионата мира-2014 стал преемником Фернанду Сантуша на посту главного тренера сборной Греции.

Арбитры

Рефери	Давид Фернандес Борбалан (ESP)
Помощники рефери	Рауль Мартинес (ESP) , Хорхе Канело Прието (ESP)
Дополнительные помощники рефери	Калос дель Серро (ESP) , Марио Мелеро Лопес (ESP)
Четвертый рефери	Роберто Алонсо (ESP)
Делегат УЕФА	Данило Филаккьоне (ITA)
Судейский наблюдатель	Патрик Келли (IRL)

Рефери

Имя	Дата рождения	Матчи ЕВРО	Матчи УЕФА
Давид Фернандес Борбалан	30/05/1973	0	28

Давид Фернандес Борбалан

Начал судить: 1986

Начал работу в высшем дивизионе: 2004

Получил категорию ФИФА: 2010

Турниры: нет

Финалы

Нет

Матчи чемпионатов Европы с участием сборных этих стран

Не обслуживал подобные встречи

Другие матчи с участием команд, представляющих страны соперников

Дата	Турнир	Этап	Дома	В гостях	Результат	Город
15/07/2010	ЛЕ	2ОР	Беса	Олимпиакос	0-5	Тирана
14/07/2011	ЛЕ	2ОР	Хэкен	Хонка	1-0	Хальмстад
18/09/2012	ЛЧ	ГЭ	Олимпиакос	Шальке-04	1-2	Пирей
22/08/2013	ЛЕ	ПО	Атромитос	Алкмаар	1-3	Афины

Факты о турнире

Квалификация чемпионата Европы - рекорды

- За всю историю чемпионата Европы проводилось 14 отборочных кампаний. Ни одного из них не пропустили сборные 11 государств: Австрии, Болгарии, Венгрии, Дании, Ирландии, Испании, Норвегии, Польши, Португалии, Румынии и Турции.
- В сумме сборная СССР/России тоже не пропустила ни одной из 14 квалификаций, равно как сборная Чехословакии/Чехии.
- Из этих постоянных участников отборочных циклов лучший результат имеет Испания, которая девять раз доходила до финальной стадии. В том числе в 1964 году, когда была хозяйкой чемпионата.
- В целом самой эффективной командой в квалификации является сборная ФРГ/Германии. Она участвовала в отборочном цикле 11 раз и 10 раз с успехом его проходила. Единственная неудача постигла немцев в их дебютном евроотборе в рамках ЧЕ-1968. На сегодня Германия выходила в финальную стадию десять раз подряд. Эту серию прерывает лишь ЧЕ-1988, когда немцы получили путевку автоматически на правах хозяев.
- Если не считать за успешное прохождение квалификации случаи, когда команда получала автоматическую путевку, самыми стабильными на сегодня являются сборные Франции и Германии. Они неизменно выходили в финальную стадию в 1992-2012 годах. Как и сборная ФРГ/Германии, команда СССР/России добивалась успеха в квалификации десять раз. Но - при 14 попытках.
- Если брать историю только существующих ныне государств, то лучшие показатели у Германии и Чехии - шесть из шести и пять из пяти соответственно. Далее идет Хорватия, которая добилась успеха в четырех из пяти квалификаций и выступала на ЕВРО с 1996 по 2012 годы.
- Не считая автоматические путевки на правах организаторов (включая случай Франции, которая примет ЕВРО-2016), десять сборных выходили в финальную стадию двух последних ЕВРО и более. Немцы отбирались на шесть предыдущих первенств, сборные Чехии, Италии и Испании - на пять, шведы - на четыре, сборные Хорватии, Греции, Нидерландов и России пробивались на три предыдущих ЕВРО кряду, а португальцы успешно преодолели барьер двух последних квалификаций.
- Если же считать автоматическую путевку за успешную квалификацию, то этот список выглядит так: ФРГ/Германия (11), Нидерланды (7), Франция (6), Чехия, Италия, Португалия, Испания (5), Швеция (4), Хорватия, Греция, Россия (3) и Польша (2).
- Из 53 стран, которые принимают участие в квалификации ЕВРО-2016, 26 ранее не выступали в финальном турнире. Никогда успеха в отборочном цикле не добивались сборные Австрии и Украины. Обе играли на чемпионате Европы по одному разу (соответственно в 2008 и 2012 годах) на правах сохозяев финальной стадии.
- Сборная Гибралтара дебютирует в отборочной стадии чемпионата Европы. Сборная Черногории выступит в ней во второй раз, сборная Казахстана - в третий.
- Из десяти успешных отборочных кампаний только в одной сборная ФРГ/Германии финишировала в своей группе не на первом месте. Произошло это в квалификации ЕВРО-2008, когда немцы уступили лидерство Чехии, но и второе место тогда дало им автоматическую путевку. Самая длинная на сегодня серия побед в отборочных группах принадлежит сборной Италии, которая занимала первое место в четырех последних циклах. Следом идут греки, они выигрывали группу в трех последних квалификациях. Кроме Италии и Греции, в отборочных стадиях ЕВРО-2008 и ЕВРО-2012 первое место в группе занимала только сборная Испании.
- Рекорд по количеству отборочных матчей, проведенных сборной отдельного государства, делят Венгрия и Ирландия - по 111 матчей. Если же учитывать принцип правопреемственности, то первенство удерживает СССР/Россия - 113 матчей. Еще 14 стран (отдельно или суммарно) провели сто или более встреч. Из них четыре - Греция, Люксембург, Нидерланды и Португалия - перешагнули этот рубеж в первом туре квалификации ЕВРО-2016.
- Больше всего побед в отборочных стадиях чемпионата Европы одержала сборная Испании - 74. Второе место занимает Чехословакия/Чехия - 71. Далее идут СССР/Россия и Нидерланды - 68.
- Испанцы являются также самыми результативными. За все время они наколотили в квалификационных матчах 270 мячей. Второе место по этому показателю у голландцев, забивших 237 голов.
- Больше всего поражений потерпела сборная Люксембурга - 86. Следующими в этом списке расположились мальтийцы и киприоты, проигравшие соответственно 79 и 69 матчей.
- Если не считать дебютантов из Гибралтара, всего две команды не выиграли ни одного отборочного матча

чемпионата Европы. Это сборные Сан-Марино и Андорры. Более того, они проиграли все свои встречи - 58 и 42 соответственно.

- Больше всех в истории отборочных циклов пропустила сборная Люксембурга (284), но ее вполне может догнать Мальта (277). Не многим лучше дела у сборной Сан-Марино, которая пропустила 260 мячей всего в 58 играх, забив при этом в ответ лишь шесть мячей. Это абсолютно худший показатель результативности.
- По количеству ничьих лидирует сборная Ирландии - 32. На одну меньше у сборной Румынии.
- Лишь пять команд в истории турнира прошли квалификационную стадию без очковых потерь. Это Франция (восемь побед из восьми, ЧЕ-1992 и ЕВРО-2004), Чехия (10 из 10, ЕВРО-2000), Германия (10 из 10, ЕВРО-2012) и Испания (8 из 8, ЕВРО-2012).
- Самой длинной серией без поражений в отборочных матчах чемпионата Европы может похвастать сборная Италии - 22 игры. Беспроигрышная серия греков прервалась на 18 матчах, когда в стартовом туре квалификации ЕВРО-2016 они уступили румынам. На той же отметке в 18 матчей остановилась Испания, которая во втором туре проиграла Словакии в гостях. Поражение Германии от Польши также прервало ее серию - 13 матчей, которой как раз достигла Англия. Все пять команд прошли отборочный цикл ЕВРО-2012 без поражений, зато каждая сборная хоть раз, но уступила на пути к ЕВРО-2008.
- Хотя сборная Армении не выходила в финальную стадию, за нее выступал футболист с наибольшим количеством проведенных отборочных матчей. Это защитник Саргис Овсепян, сыгравший 47 встреч. Ему уступает Марио Фрик из Лихтенштейна (45). Третье место с 40 матчами занимает Виталий Астафьев из Латвии, далее идет многолетний капитан сборной Финляндии Яри Литманен (38).
- Лучшим бомбардиром отборочных стадий чемпионата Европы (включая стыковые матчи) с 21 голом является ирландец Робби Кин, оформивший хет-трик в поединке против Гибралтара. На один мяч меньше у турка Хакана Шюкюра, за которым идут датчанин Йон-Даль Томассон и чех Ян Коллер (по 19). Далее с 18 мячами расположились немец Мирослав Клозе и испанец Рауль Гонсалес.
- Рекорд результативности в отдельной квалификации принадлежит нападающему сборной Северной Ирландии Дэвиду Хили, который забил 13 голов в отборочном цикле ЕВРО-2008. По 12 мячей забивали Давор Шукер (ЕВРО-96) и Клаас-Ян Хунтелаар (ЕВРО-2012).

Состав от матча к матчу

Финляндия

ЕВРОПЕЙСКАЯ КВАЛИФИКАЦИЯ - Отборочный раунд

Группа F

Команда	И	В	Н	П	ЗГ	ПГ	О
Румыния	1	1	0	0	1	0	3
Северная Ирландия	1	1	0	0	2	1	3
Финляндия	1	1	0	0	3	1	3
Венгрия	1	0	0	1	1	2	0
Греция	1	0	0	1	0	1	0
Фарерские острова	1	0	0	1	1	3	0

тур 1 (07/09/2014)

Фарерские острова 1-3 Финляндия

Голы: 1-0 Хольст 41, 1-1 Риски 53, 1-2 Риски 78, 1-3 Р. Еременко 82

Финляндия: Мязнпяя, Мойсандер, Тойвио, Р. Еременко, П. Хетемай, Пукки (88 Похьянпало), Риски, Аркивуо, Спарв, Уронен (75 Маркканен), Ринг

тур 2 (11/10/2014)

Финляндия-Греция

тур 3 (14/10/2014)

Финляндия-Румыния

тур 4 (14/11/2014)

Венгрия-Финляндия

тур 5 (29/03/2015)

Северная Ирландия-Финляндия

тур 6 (13/06/2015)

Финляндия-Венгрия

тур 7 (04/09/2015)

Греция-Финляндия

тур 8 (07/09/2015)

Финляндия-Фарерские острова

тур 9 (08/10/2015)

Румыния-Финляндия

тур 10 (11/10/2015)

Финляндия-Северная Ирландия

Греция

ЕВРОПЕЙСКАЯ КВАЛИФИКАЦИЯ - Отборочный раунд

тур 1 (07/09/2014)

Греция 0-1 Румыния

Голы: 0-1 Марика 10 (П)

Греция: Карнезис, Манталос (65 Христодулопулос), Манолас, Митроглу, Самарас (46 Диамантакос), Салпингидис, Торосидис, Папастатопулос, Олебас, Самарис (65 Коне), Тахцидис

тур 2 (11/10/2014)

Финляндия-Греция

тур 3 (14/10/2014)

Греция-Северная Ирландия

тур 4 (14/11/2014)

Греция-Фарерские острова

тур 5 (29/03/2015)

Венгрия-Греция

тур 6 (13/06/2015)

Фарерские острова-Греция

тур 7 (04/09/2015)

Греция-Финляндия

тур 8 (07/09/2015)

Румыния-Греция

тур 9 (08/10/2015)

Северная Ирландия-Греция

тур 10 (11/10/2015)

Греция-Венгрия

Ключ

:: Предыдущие встречи

Забитые/пропущенные голы: При подсчете общего количества голов учитывались последствия дисциплинарных решений. Например, когда команде присуждалась техническая победа со счетом 3:0. Голы, забитые в сериях пенальти, не учитываются.

:: Составы команд

Квал.: Общее количество матчей в квалификации ЧЕ/голы в квалификации ЕВРО-2016.

ФТ: Общее количество матчей в квалификации и финальной стадии ЕВРО-2016/голы в финальной стадии.

Всего: Общее количество матчей за сборную/голы.

ДР: Дата рождения

Возраст: На основе последнего обновления набора для прессы

ДИ: Дисциплинарная информация (*: Пропустит матч, если получит карточку, **Д:** Дисквалифицирован)

:: Факты о командах

Финальные стадии чемпионата Европы: В 1960, 1964, 1968, 1972 и 1976 годах в финальной стадии чемпионата Европы принимали участие четыре команды. Предварительный раунд и четвертьфиналы считались квалификацией.

С 1980 года число участников выросло до восьми и оставалось таковым в 1984, 1988 и 1992 годах - вплоть до 1996 года, когда был принят формат с 16 участниками. На ЕВРО-2016 впервые сыграют 24 команды.

Статистика сборных несуществующих ныне стран

На протяжении лет состав УЕФА менялся в зависимости от объединения или распада государств. В статистических целях результаты несуществующих более стран учтены в других местах. Так, результаты всех матчей сборной СССР приписаны России; всех матчей сборной ФРГ (но не ГДР) - Германии; всех матчей сборных Югославии, а также Сербии и Черногории - Сербии; всех матчей Чехословакии - Чехии и Словакии.

Приостановленные матчи/технические поражения

Если матч начался, но затем был прерван, а после одной из команд было присуждено техническое поражение, то в статистических целях учитывается тот результат, который был на табло в момент остановки игры. Если матч не был начат вовсе и был затем отменен или привел к техническому поражению, то его результат не учитывается вовсе.

Турниры

Другие сокращения

(доп. вр.): В дополнительное время

№: Номер

вг: Победитель определен по количеству забитых на выезде голов

И: Сыгранные матчи

Мес.: Место

О: Очки

КК: Удален (прямая красная карточка)

рез.: Результат

СерГ: "Серебряный гол"

ж: Результат матча определен жребием

В: Победы

ЖК: Предупрежден (желтая карточка)

Ж/К: Удален (две желтых карточки)

Н/П: Нельзя применить

Дискламация: УЕФА со всей тщательностью подходит к информации, содержащейся в данном документе на момент публикации, однако не несет никакой ответственности, в том числе и перед третьими лицами, за его точность, полноту и достоверность. Таким образом, УЕФА не несет ответственности за использование или интерпретацию приведенной здесь информации. Дополнительная информация доступна в разделе UEFA.com, посвященном регламенту Лиги чемпионов.

Пен.: Пенальти

а/г: Автогол

П: Пенальти

общ: Общий счет

И: Игры

Турн.: Турнир

Н: Ничьи

ДР: Дата рождения

ДВ: Дополнительное время

ПГ: Пропущенные голы

ЗГ: Забитые голы

ЗолГ: "Золотой гол"

П: Поражения

Гра.: Гражданство

EUROPEAN QUALIFIERS - 2014/16 SEASON MATCH PRESS KITS



Finland

Helsingin Olympiastadion - Helsinki

Saturday 11 October 2014
20.45CET (21.45 local time)

Group F - Matchday 2



Greece

Last updated 26/11/2014 17:24CET

EUROPEAN QUALIFIERS OFFICIAL SPONSORS



Previous meetings	2
Match background	4
Squad list	5
Head coach	7
Match officials	8
Competition facts	9
Match-by-match lineups	11
Team facts	13
Legend	15

Previous meetings

Head to Head

FIFA World Cup

Date	Stage	Match	Result	Venue	Goalscorers
05/09/2001	QR (GS)	Finland - Greece	5-1	Helsinki	Forssell 14, 45, Riihilahti 21, Kolkka 38, Litmanen 53; Karagounis 30
07/10/2000	QR (GS)	Greece - Finland	1-0	Athens	Liberopoulos 59

EURO '96

Date	Stage	Match	Result	Venue	Goalscorers
11/06/1995	PR (GS)	Finland - Greece	2-1	Helsinki	Litmanen 44, Hjelm 54; Nikolaidis 6
12/10/1994	PR (GS)	Greece - Finland	4-0	Salonika	Markos 22, Batista 69, Machlas 76, 89

EURO '92

Date	Stage	Match	Result	Venue	Goalscorers
30/10/1991	PR (GS)	Greece - Finland	2-0	Athens	Saravakos 49, Borbokis 51
09/10/1991	PR (GS)	Finland - Greece	1-1	Helsinki	Ukkonen 50; Tsalouchidis 74

1980 UEFA European Championship

Date	Stage	Match	Result	Venue	Goalscorers
11/10/1978	PR (GS)	Greece - Finland	8-1	Athens	Nikoloudis 15, 25, Delikaris 23, 47, Mavros 38, 44, 75 (P), Galakos 81; Heiskanen 61
24/05/1978	PR (GS)	Finland - Greece	3-0	Helsinki	Ismail 35, 82, Nieminen 80

1968 UEFA European Championship

Date	Stage	Match	Result	Venue	Goalscorers
10/05/1967	PR (GS)	Finland - Greece	1-1	Helsinki	Peltonen 18; Chaitas 39
16/10/1966	PR (GS)	Greece - Finland	2-1	Salonika	Alexiadis 39, 86; Mäkipää 57

	Qualifying								Final tournament				Total					
	Home				Away													
	Pld	W	D	L	Pld	W	D	L	Pld	W	D	L	Pld	W	D	L	GF	GA
EURO																		
Finland	4	2	2	0	4	0	0	4	-	-	-	-	8	2	2	4	9	19
Greece	4	4	0	0	4	0	2	2	-	-	-	-	8	4	2	2	19	9

	Qualifying								Final tournament				Total					
	Home				Away													
	Pld	W	D	L	Pld	W	D	L	Pld	W	D	L	Pld	W	D	L	GF	GA
FIFA*																		
Finland	1	1	0	0	1	0	0	1	-	-	-	-	2	1	0	1	5	2
Greece	1	1	0	0	1	0	0	1	-	-	-	-	2	1	0	1	2	5
Friendlies																		
Finland	-	-	-	-	-	-	-	-	-	-	-	-	2	0	0	2	2	4
Greece	-	-	-	-	-	-	-	-	-	-	-	-	2	2	0	0	4	2
Total																		
Finland	5	3	2	0	5	0	0	5	-	-	-	-	12	3	2	7	16	25
Greece	5	5	0	0	5	0	2	3	-	-	-	-	12	7	2	3	25	16

* FIFA World Cup/FIFA Confederations Cup

Match background

Finland and Greece have been paired for the fifth time in a UEFA European Championship, but have not met competitively since 2001 as they reconvene in UEFA EURO 2016 qualifying Group F.

Match background

- Finland's record in 12 meetings with Greece is W3 D2 L7 (W3 D2 L0 at home; W0 D0 L5 in Greece). Their record in eight UEFA European Championship meetings is W2 D2 L4 (W2 D2 L0 at home, W0 D0 L4 in Greece). These games include two friendlies played on neutral territory in Cyprus, both of which Greece won.
- The last of those matches, a 2-1 win for Greece on 6 February 2008, was the sides' most recent meeting. Jari Litmanen (66) put Finland in front in their first game under coach Stuart Baxter, but Angelos Charisteas (67) and Kostas Katsouranis (72) earned a win for Otto Rehhagel's Greece.
- Their most recent competitive meetings were in 2002 FIFA World Cup qualifying. Under Vassilis Daniel, Greece beat Finland 1-0 in Athens, Nikos Liberopoulos (59) scoring the only goal. The return fixture in Helsinki was a 5-1 win for Finland on 5 September 2001, Mikael Forssell (14, 45), Aki Riihilahti (21), Joonas Kolkka (38) and Jari Litmanen (53) on target for the Finns, and Giorgos Karagounis (30) scoring for Greece. It was a loss that prompted new Greece coach Otto Rehhagel to make major changes.
- The sides' first UEFA European Championship encounters were in the group stage ahead of the 1968 finals. Panos Markovits's Greece beat Olavi Laaksonen's Finns 2-1 at home on 16 October 1966 – Alekos Alexiadis (39, 86) striking twice either side of Pertti Mäkipää (57). Lakis Petropoulos led Greece into the return fixture on 10 May 1967; Juhani Peltonen (18) put Finland ahead, but Stathis Chaitas replied in a 1-1 draw.
- In the EURO 1980 qualifiers, Aulis Rytönen's Finland beat Greece, under Alketas Panagoulis, 3-0 in Helsinki on 24 May 1978, with goals from Atik Ismail (35 and 82) and Jyrki Nieminen (80). However, Panagoulis's side won the return leg 8-1 on 11 October 1978 – 36 years to the day before the sides' latest meeting. Thomas Mavros (38, 44 and 75) scored a hat-trick, with Dimitrios Nikoloudis (15 and 25), Giorgios Delikaris (23 and 47) and Maik Galakos (81) completing the Greek rout. Aki Heiskanen (61) scored Finland's goal.
- The 1992 UEFA European Championship meetings ended in Antonis Georgiadis's side earning a 1-1 draw in Finland (9 October 1991, Kari Ukkonen 50; Panagiotis Tsalouchidis 74), Jukka Vakkila's side then losing 2-0 in Athens on 30 October (Dimitris Saravakos 49, Stefanos Borbokis 51).
- On 12 October 1994, Konstantinos Polychroniou's Greece beat Tommy Lindholm's Finland 4-0 in Athens in their first EURO '96 qualifying meeting, Dimitros Markos (22), Daniel Batista (69) and Nikos Machlas (76 and 89) the scorers. Finland won 2-1 in the reciprocal game on 11 June 1995 – Demis Nikolaidis (6) gave the visitors an early lead, but Jari Litmanen (44) and Ari Hjelm (54) struck back.
- The nations' nine encounters in UEFA's age-group tournaments have favoured Greece: W6 D0 L3.
- The nations' clubs have met just four times in UEFA competition, with the Greek sides unbeaten (W3 D1).

Squad list

Finland

No.	Player	DoB	Age	Club	D	Current season				Overall	
						Qual.		FT		Team	
						Pld	Gls	Pld	Gls	Pld	Gls
Goalkeepers											
-	Niki Mäenpää	23/01/1985	29	VVV	-	1	0	0	0	22	-
-	Lukas Hradecky	24/11/1989	24	Brøndby	-	0	0	0	0	17	-
-	Jesse Joronen	21/03/1993	21	Fulham	-	0	0	0	0	-	-
Defenders											
-	Veli Lampi	18/07/1984	30	HJK	-	0	0	0	0	31	-
-	Niklas Moisander	29/09/1985	29	Ajax	-	1	0	0	0	43	2
-	Jarkko Hurme	04/06/1986	28	Odd	-	0	0	0	0	8	-
-	Sebastian Sorsa	25/01/1984	30	HJK	-	0	0	0	0	5	-
-	Kari Arkivuo	23/06/1983	31	Häcken	-	1	0	0	0	32	1
-	Juhani Ojala	19/06/1989	25	Terek	-	0	0	0	0	14	-
-	Jere Uronen	13/07/1994	20	Helsingborg	-	1	0	0	0	7	-
Midfielders											
-	Teemu Tainio	27/11/1979	34	HJK	-	0	0	0	0	63	6
-	Kasper Hämäläinen	08/08/1986	28	Lech	-	0	0	0	0	39	7
-	Tim Sparv	20/02/1987	27	Midtjylland	-	1	0	0	0	39	1
-	Joona Toivio	10/03/1988	26	Molde	-	1	0	0	0	27	2
-	Roman Eremenko	19/03/1987	27	CSKA Moskva	-	1	1	0	0	61	5
-	Perparim Hetemaj	12/12/1986	27	Chievo	-	1	0	0	0	30	4
-	Joni Kauko	12/07/1990	24	FSV Frankfurt	-	0	0	0	0	4	-
-	Sakari Mattila	14/07/1989	25	Aalesund	-	0	0	0	0	2	-
-	Alexander Ring	09/04/1991	23	Kaiserslautern	-	1	0	0	0	27	1
Forwards											
-	Riku Riski	16/08/1989	25	Rosenborg	-	1	2	0	0	19	4
-	Teemu Pukki	29/03/1990	24	Brøndby	-	1	0	0	0	33	8
-	Joel Pohjanpalo	13/09/1994	20	Düsseldorf	-	1	0	0	0	7	1
-	Eero Markkanen	03/07/1990	24	Castilla	-	1	0	0	0	2	-
Coach											
-	Mixu Paatelainen	02/02/1966	48		-	1	0	0	0	34	-

Greece

No.	Player	DoB	Age	Club	D	Current season				Overall	
						Qual.		FT		Team	
						Pld	Gls	Pld	Gls	Pld	Gls
Goalkeepers											
-	Orestis Karnezis	11/07/1985	29	Udinese	-	1	0	0	0	24	-
-	Stefanos Kapino	18/03/1994	20	Mainz	-	0	0	0	0	2	-
-	Panagiotis Glykos	10/10/1986	28	PAOK	-	0	0	0	0	3	-
Defenders											
-	Loukas Vyntra	05/02/1981	33	Levante	-	0	0	0	0	49	-
-	Vangelis Moras	26/08/1981	33	Verona	-	0	0	0	0	19	-
-	Vasilis Torosidis	10/06/1985	29	Roma	-	1	0	0	0	71	7
-	Sokratis Papastathopoulos	09/06/1988	26	Dortmund	-	1	0	0	0	52	1
-	Giannis Maniatis	12/10/1986	27	Olympiacos	-	0	0	0	0	34	-
-	Giannis Skondras	21/02/1990	24	PAOK	-	0	0	0	0	-	-
-	Kostas Giannoulis	09/12/1987	26	Olympiacos	-	0	0	0	0	1	-
-	Kostas Manolas	14/06/1991	23	Roma	-	1	0	0	0	14	-
-	Kostas Stafylidis	02/12/1993	20	Fulham	-	0	0	0	0	1	-
Midfielders											
-	Alexandros Tziolis	13/02/1985	29	PAOK	-	0	0	0	0	48	1
-	Andreas Samaris	13/06/1989	25	Benfica	-	1	0	0	0	7	1
-	Panagiotis Tachtsidis	15/02/1991	23	Verona	-	1	0	0	0	7	-
-	Petros Mantalos	31/08/1991	23	AEK	-	1	0	0	0	2	-
-	Kostas Fortounis	16/10/1992	21	Olympiacos	-	0	0	0	0	12	-
Forwards											
-	Dimitris Salpingidis	18/08/1981	33	PAOK	-	1	0	0	0	81	13
-	Giorgios Samaras	21/02/1985	29	West Brom	-	1	0	0	0	79	9
-	Kostas Mitroglou	12/03/1988	26	Olympiacos	-	1	0	0	0	36	8
-	Stefanos Athnasiadis	24/12/1988	25	PAOK	-	0	0	0	0	6	-
-	Nikos Karelis	24/02/1992	22	Panathinaikos	-	0	0	0	0	-	-
-	Charis Mavrias	21/02/1994	20	Sunderland	-	0	0	0	0	2	-
Coach											
-	Claudio Ranieri	20/10/1951	62		-	1	0	0	0	1	-

Head coach

Finland: Mixu Paatelainen

Date of birth: 3 February 1967

Nationality: Finnish

Playing career: Valkeakosken Haka, Dundee United FC, Aberdeen FC, Bolton Wanderers FC, Wolverhampton Wanderers FC, Hibernian FC (twice), RC Strasbourg, Saint Johnstone FC, Saint Mirren FC

Coaching career: Cowdenbeath FC, TPS Turku, Hibernian FC, Kilmarnock FC, Finland

- The son of Finnish international forward Matti Paatelainen, Mixu began his playing career at Haka in Valkeakoski before starting a long association with Scotland in 1987, joining Dundee United.
- A powerful striker who never considered himself a target man despite being much used in the role, Paatelainen spent five years with United and two at Aberdeen before heading south to England in 1994, signing for Bolton.
- Helped the club to promotion to the Premier League and the English League Cup final in his first term. Although relegation followed a year later, Paatelainen won another promotion before leaving for a single season at Wolves in 1997/98.
- Headed back to Scotland and Hibernian in 1998, breaking for a short and injury-plagued spell at Strasbourg in 2001/02. The final campaign of his playing days, which also featured 18 goals in 70 games for Finland, was at St Mirren in 2004/05, when he also worked as the club's assistant manager.
- Took charge of Cowdenbeath in 2005, securing the side's first divisional title in 67 years in his only full season. Also a success during a solitary campaign at TPS, in January 2008 he earned his first top-flight assignment with Hibernian. Left Easter Road in May 2009, later returning to management at Kilmarnock before being appointed Finland coach in March 2011.

Greece: Claudio Ranieri

Date of birth: 20 October 1951

Nationality: Italian

Playing career: AS Roma, US Catanzaro, Calcio Catania, US Città di Palermo

Coaching career: Vigor Lamezia Calcio, Campania Puteolana, Cagliari Calcio, SSC Napoli, ACF Fiorentina, Valencia CF (twice), Club Atlético de Madrid, Chelsea FC, Parma FC, Juventus, AS Roma, FC Internazionale Milano, AS Monaco FC, Greece

- Ranieri played just six Serie A games for hometown club Roma before moving south to spend the remainder of his playing career with Catanzaro, Palermo and Catania.
- Coached several lower-league teams before making his name with Cagliari, leading the Sardinian club from Serie C1 to Serie A between 1989 and 1991. Moved to Napoli, guiding the club to fourth place in the top flight in 1991/92 only to be sacked the following season.
- Earned promotion to Serie A in his first season as Fiorentina coach, and won the Coppa Italia in 1996 before heading abroad. Won the Copa del Rey with Valencia in 1999 and then coached Atlético and Chelsea, whom he led to a second-place Premier League finish and the semi-finals of the UEFA Champions League in 2003/04.
- Replaced by José Mourinho, a brief, unsuccessful, spell back at Valencia – the highlight a UEFA Super Cup win against FC Porto – followed before Ranieri rediscovered his touch in saving Parma from relegation in 2007. That led to a stint at Juventus, who dismissed him in May 2009. Ranieri rejoined his first club, Roma, four months later, leading the club to second place in Serie A in his first season. However, he left in February 2011 only to return to coaching seven months later, signing a two-year contract with Inter.
- Left Inter in March 2012 and then had two seasons with Monaco – guiding them back to Ligue 1 and then to second spot in the top flight – before succeeding Fernando Santos at the Greece helm after the 2014 FIFA World Cup.

Match officials

Referee	David Fernández Borbalán (ESP)
Assistant referees	Raúl Cabanero Martínez (ESP) , Jorge Canelo Prieto (ESP)
Additional assistant referees	Carlos Del Cerro (ESP) , Mario Melero Lopez (ESP)
Fourth official	Roberto Alonso (ESP)
UEFA Delegate	Danilo Filacchione (ITA)
UEFA Referee observer	Patrick Kelly (IRL)

Referee

Name	Date of birth	UEFA EURO matches	UEFA matches
David Fernández Borbalán	30/05/1973	2	28

David Fernández Borbalán

Referee since: 1986
First division: 2004
FIFA badge: 2010

Tournaments: N/A

Finals
N/A

UEFA European Championship matches featuring the two countries involved in this match

No such matches refereed

Other matches involving teams from either of the two countries involved in this match

Date	Competition	Stage	Home	Away	Result	Venue
15/07/2010	UEL	2QR	KS Besa	Olympiacos FC	0-5	Tirana
14/07/2011	UEL	2QR	BK Häcken	FC Honka Espoo	1-0	Halmstad
18/09/2012	UCL	GS	Olympiacos FC	FC Schalke 04	1-2	Piraeus
22/08/2013	UEL	PO	Atromitos FC	AZ Alkmaar	1-3	Athens

Competition facts

UEFA European Championship qualifying records

- There have been 14 qualifying tournaments for the UEFA European Championship with 11 countries participating in all of them: Austria, Bulgaria, Denmark, Hungary, Norway, Poland, Portugal, Republic of Ireland, Romania, Spain and Turkey.
- The Soviet Union and Russia combined have also been involved in all 14 qualifying tournaments, as have Czechoslovakia and the Czech Republic.
- Of those ever-present nations, Spain have the most successful record, reaching the final tournament on nine occasions, including the 1964 event which they hosted.
- The most prolific qualifying country are West Germany/Germany, with ten successful attempts out of 11. Their only failure was in their first participation, for the 1968 tournament. They are on a run of ten successful qualifications, broken only by EURO '88, for which they qualified automatically as hosts.
- Discounting host nation exemptions, France and Germany hold the record for consecutive qualifications, from 1992 to 2012. Like West Germany/Germany, the Soviet Union/Russia have enjoyed a record ten successful qualifications – but from a maximum 14 entries.
- The best percentage record for a single country is shared by Germany and the Czech Republic, who both have a 100% success rate, with six and five qualifications respectively. Next best are Croatia, who have qualified four times out of five (80%), from 1996 to 2012.
- Excluding tournament hosts, 2016 organisers France among them, ten countries are on a run of multiple successful qualifications going into UEFA EURO 2016 – Germany (six), Czech Republic, Italy and Spain (five), Sweden (four), Croatia, Greece, Netherlands and Russia (three), and Portugal (two).
- Including tournament hosts, the longest sequences of ongoing consecutive multiple participations at the finals are as follows: West Germany/Germany (11), the Netherlands (seven), France (six), Czech Republic, Italy, Portugal and Spain (five), Sweden (four), Croatia, Greece, Russia (three), and Poland (two).
- Of the 53 nations pursuing a UEFA EURO 2016 spot via the qualifiers, 26 have never featured at a final tournament. Additionally, neither Austria nor Ukraine have ever experienced a fruitful qualifying campaign, their only appearances at the finals being in 2008 and 2012 respectively, when they were co-hosts.
- Gibraltar are the sole association in the UEFA EURO 2016 qualifying field to be making their competition debut. Montenegro will make their second appearance and Kazakhstan their third.
- On just one of their ten successful qualification bids have West Germany/Germany failed to qualify as group winners. That was in 2008, when the Czech Republic edged them into second place, a position that also carried automatic qualification. The longest ongoing streak of qualifying group victories is held by Italy, who have topped their section in each of the last four competitions. Greece have the next best record in that regard, finishing first in the last three qualifying events. Spain are the only other nation to have won their group in the qualifying campaigns for both 2008 and 2012.
- Hungary and the Republic of Ireland share the record for the highest number of qualification matches played by a single nation, with 111 apiece, although the Soviet Union/Russia have contested 113. Fourteen other countries or combinations have amassed a century or more of qualifying games with four – Greece, Luxembourg, Netherlands and Portugal – joining that select band when they played their first fixture on the road to UEFA EURO 2016.
- Spain have registered the most UEFA European Championship qualifying wins, 74, followed by Czechoslovakia/Czech Republic on 71, with the Soviet Union/Russia on 68 and the Netherlands on 68.
- Spain are also the competition's top goalscorers, finding the net 270 times. The Netherlands are second in the list with 237.
- The side with the highest number of defeats are Luxembourg with 86, followed by Malta (79) and Cyprus (69).
- Aside from debutants Gibraltar, two teams have never won a UEFA European Championship qualifier. Indeed, both San Marino and Andorra have lost every one of their matches – 58 and 42 respectively.
- The most goals conceded by one team is 284, by Luxembourg, closely followed by Malta on 277. San Marino are next up on 260 – from just 58 games, in which they have scored a mere six goals, the fewest by any competing nation.
- The Republic of Ireland have drawn 32 qualifiers, more than any other side but closely followed by Romania on 31.
- Only five teams have qualified with a perfect record in their group – France (eight victories out of eight, EURO '92

and UEFA EURO 2004), Czech Republic (ten out of ten, UEFA EURO 2000), Germany (ten, UEFA EURO 2012), and Spain (eight, UEFA EURO 2012).

- Italy have the longest ongoing unbeaten UEFA European Championship qualifying run, having avoided defeat in each of their last 22 qualifying matches. Greece's 18-game unbeaten run was ended by Romania on matchday one, Spain's own 18-match streak and Germany's 13-game sequence both ended on matchday two. England (13) are also on a long sequence without defeat. Those five countries all came through the UEFA EURO 2012 qualifying campaign unbowed, but no side avoided defeat en route to UEFA EURO 2008.
- Armenia have never qualified for a UEFA European Championship final tournament but they boast the player with the most appearances in the qualifying competition, defender Sargis Hovsepyan with 47. Liechtenstein's Mario Frick is next on the all-time listing with 45 appearances - followed on 40 by Latvia's Vitālijs Astafjevs with Finland's Jari Litmanen on 38.
- The Republic of Ireland's Robbie Keane became the highest scorer in UEFA European Championship qualifying matches on matchday two as his hat-trick against Gibraltar took him to 21 goals. He leapfrogged Turkey's Hakan Şükür on 20 goals and Czech Republic's Jan Koller and Denmark's Jon Dahl Tomasson, both on 19. Two players are on 18 goals: Miroslav Klose (Germany) and Raúl González (Spain).
- The highest number of goals netted in a single qualifying tournament is 13, by Northern Ireland's David Healy ahead of the 2008 finals. Next on the chart are Davor Šuker (1996) and Huntelaar (2012) with 12 apiece.

Match-by-match lineups

Finland

EUROPEAN QUALIFIERS - Qualifying round

Group F

Team	Pld	W	D	L	GF	GA	Pts
Finland	1	1	0	0	3	1	3
Northern Ireland	1	1	0	0	2	1	3
Romania	1	1	0	0	1	0	3
Faroe Islands	1	0	0	1	1	3	0
Greece	1	0	0	1	0	1	0
Hungary	1	0	0	1	1	2	0

Matchday 1 (07/09/2014)

Faroe Islands 1-3 Finland

Goals: 1-0 Holst 41, 1-1 Riski 53, 1-2 Riski 78, 1-3 R. Eremenko 82

Finland: Mäenpää, Moisander, Toivio, R. Eremenko, P. Hetemaj, Pukki (88 Pohjanpalo), Riski, Arkivuo, Sparv, Uronen (75 Markkanen), Ring

Matchday 2 (11/10/2014)

Finland-Greece

Matchday 3 (14/10/2014)

Finland-Romania

Matchday 4 (14/11/2014)

Hungary-Finland

Matchday 5 (29/03/2015)

Northern Ireland-Finland

Matchday 6 (13/06/2015)

Finland-Hungary

Matchday 7 (04/09/2015)

Greece-Finland

Matchday 8 (07/09/2015)

Finland-Faroe Islands

Matchday 9 (08/10/2015)

Romania-Finland

Matchday 10 (11/10/2015)

Finland-Northern Ireland

Greece

EUROPEAN QUALIFIERS - Qualifying round

Matchday 1 (07/09/2014)

Greece 0-1 Romania

Goals: 0-1 Marica 10 (P)

Greece: Karnezis, Mantalos (65 Christodouloupoulos), Manolas, Mitroglou, Samaras (46 Diamantakos), Salpingidis, Torosidis, Papastathopoulos, Holebas, Samaris (65 Kone), Tachtsidis

Matchday 2 (11/10/2014)

Finland-Greece

Matchday 3 (14/10/2014)

Greece-Northern Ireland

Matchday 4 (14/11/2014)

Greece-Faroe Islands

Matchday 5 (29/03/2015)

Hungary-Greece

Matchday 6 (13/06/2015)

Faroe Islands-Greece

Matchday 7 (04/09/2015)

Greece-Finland

Matchday 8 (07/09/2015)

Romania-Greece

Matchday 9 (08/10/2015)

Northern Ireland-Greece

Matchday 10 (11/10/2015)

Greece-Hungary

Team facts

UEFA European Championship records: Finland

History

2012 – did not qualify
2008 – did not qualify
2004 – did not qualify
2000 – did not qualify
1996 – did not qualify
1992 – did not qualify
1988 – did not qualify
1984 – did not qualify
1980 – did not qualify
1976 – did not qualify
1972 – did not qualify
1968 – did not qualify
1964 – did not participate
1960 – did not participate

Qualifying win

8-0: Finland v San Marino, 17/11/10

Qualifying defeat

8-1: Greece v Finland, 11/10/78

Overall appearances

38: Jari Litmanen
33: Sami Hyypiä
29: Joonas Kolkka
28: Jonatan Johansson
27: Petri Pasanen

Overall goals

10: Mixu Paatelainen
10: Jari Litmanen
10: Mikael Forssell
5: Jonatan Johansson
4: Kasper Hämäläinen
4: Ari Hjelm
4: Sami Hyypiä
4: Atik Ismail
4: Joonas Kolkka

UEFA European Championship records: Greece

History

2012 – quarter-finals
2008 – group stage
2004 – winners
2000 – did not qualify
1996 – did not qualify
1992 – did not qualify
1988 – did not qualify
1984 – did not qualify
1980 – group stage
1976 – did not qualify
1972 – did not qualify
1968 – did not qualify
1964 – did not participate
1960 – did not qualify

Final tournament win

1-2: Portugal v Greece, 12/06/04

1-0: four times, most recently Greece v Russia, 16/06/12

Final tournament loss

1-3: Greece v Czechoslovakia, 14/06/80

0-2: Greece v Sweden, 10/06/08

Qualifying win

8-1: Greece v Finland, 11/10/78

Qualifying loss

7-1: France v Greece, 01/10/58

Final tournament appearances

13: Kostas Katsouranis

10: Giorgos Karagounis

9: Antonis Nikopolidis

9: Traianos Dellas

9: Angelos Charisteas

Final tournament goals

4: Angelos Charisteas

2: Giorgos Karagounis

2: Dimitris Salpingidis

1: Six players

Overall appearances

38: Giorgos Karagounis

36: Theodoros Zagorakis

33: Kostas Katsouranis

26: Angelos Charisteas

25: Antonis Nikopolidis

25: Stelios Giannakopoulos

Overall goals

11: Angelos Charisteas

11: Nikos Anastopoulos

7: Nikos Machlas

7: Fanis Gekas

6: Dimitris Saravakos

6: Giotis Tsalouchidis

Legend

:: Previous meetings

Goals for/against: Goal totals include the outcome of disciplinary decisions (e.g. match forfeits when a 3-0 result is determined). Goals totals do not include goals scored during a penalty shoot-out after a tie ended in a draw

:: Squad list

Qual.: Total European Qualifiers appearances/goals for UEFA EURO 2016 only.

FT: Total UEFA EURO 2016 appearances/goals in final tournament only.

Overall: Total international appearances/goals.

DoB: Date of birth

Age: Based on the date press kit was last updated

D: Disciplinary (*: misses next match if booked, S: suspended)

:: Team facts

EURO finals: The UEFA European Championship was a four-team event in 1960, 1964, 1968, 1972 and 1976 (when the preliminary round and quarter-finals were considered part of qualifying).

From 1980 it was expanded to an eight-team finals and remained in that format in 1984, 1988 and 1992 until 1996, when the 16-team format was adopted. UEFA EURO 2016 is the first tournament to be played as a 24-team finals.

Records of inactive countries

A number of UEFA associations have been affected by dissolution or splits of member associations. For statistical purposes, the records of these inactive countries have been allocated elsewhere: therefore, all Soviet Union matches are awarded to Russia; all West Germany – but not East Germany – matches are awarded to Germany; all Yugoslavia and Serbia & Montenegro matches are awarded to Serbia; all Czechoslovakia matches are allocated to both the Czech Republic and Slovakia.

Abandoned/forfeited matches

For statistical purposes, when a match has been started and then abandoned but later forfeited, the result on the pitch at the time of abandonment is counted. Matches that never started and were either cancelled or forfeited are not included in the overall statistics.

Competitions

Other abbreviations

(aet): After extra time

No.: Number

ag: Match decided on away goals

agg: Aggregate

AP: Appearances

Comp.: Competition

D: Drawn

DoB: Date of birth

ET: Extra Time

GA: Goals against

GF: Goals for

gg: Match decided by golden goal

L: Lost

Nat.: Nationality

Disclaimer: Although UEFA has taken all reasonable care that the information contained within this document is accurate at the time of publication, no representation or guarantee (including liability towards third parties), expressed or implied, is made as to its accuracy, reliability or completeness. Therefore, UEFA assumes no liability for the use or interpretation of information contained herein. More information can be found in the competition regulations available on UEFA.com.

pens: Penalties

og: Own goal

P: Penalty

Pld: Matches played

Pos.: Position

Pts: Points

R: Sent off (straight red card)

Res.: Result

sg: Match decided by silver goal

t: Match decided by toss of a coin

W: Won

Y: Booked

Y/R: Sent off (two yellow cards)

N/A: Not applicable



СОСТАВЫ
Отборочный раунд - Группа F
суббота, 11 Октябрь 2014 - 20:45 CET
(21:45 Местное время)
Olympic Stadium, Helsinki



Finland

- 1 Niki Mäenpää **(B)**
(K) 3 Niklas Moisander
4 Joonas Toivio
7 Roman Eremenko
8 Perparim Hetemaj
10 Teemu Pukki
11 Riku Riski
13 Kari Arkivuo
14 Tim Sparv
19 Alexander Ring
22 Jarkko Hurme
- 12 Lukas Hradecky **(B)**
23 Jesse Joronen **(B)**
2 Sebastian Sorsa
5 Veli Lampi
6 Juhani Ojala
9 Eero Markkanen
15 Joni Kauko
16 Teemu Tainio
17 Sakari Mattila
18 Jere Uronen
20 Joel Pohjanpalo
21 Kasper Hämäläinen

Тренер

Mixu Paatelainen

Рефери

David Fernández Borbalán (ESP)

Помощник рефери

Raúl Cabanero Martínez (ESP)

Jorge Canelo Prieto (ESP)

Дополнительный помощник

рефери

Carlos Del Cerro (ESP)

Mario Melero Lopez (ESP)

Greece

- 1 Orestis Karnezis **(B)**
2 Giannis Maniatis
4 Kostas Manolas
11 Loukas Vyntra
(K) 15 Vasilis Torosidis
16 Charis Mavrias
17 Stefanos Athanasiadis
18 Nikos Karelis
19 Sokratis Papastathopoulos
22 Andreas Samaris
23 Panagiotis Tachtsidis
- 12 Panagiotis Glykos **(B)**
13 Stefanos Kapino **(B)**
3 Kostas Stafylidis
5 Vangelis Moras
6 Alexandros Tziolis
7 Giorgios Samaras
8 Petros Mantalos
9 Kostas Mitroglou
10 Kostas Fortounis
14 Dimitris Salpingidis
20 Kostas Giannoulis
21 Giannis Skondras

Тренер

Claudio Ranieri

Четвертый рефери

Roberto Alonso (ESP)

Делегат УЕФА

Daniilo Filacchione (ITA)



ОТЧЕТ О МАТЧЕ
Отборочный раунд - Группа F
суббота, 11 Октябрь 2014 - 20:45 CET
(21:45 Местное время)
Olympic Stadium, Helsinki



Finland

Greece

1 (0)

(1) **1**

- 1 Niki Mäenpää (B)
 (K) 3 Niklas Moisander
 4 Joonas Toivola
 7 Roman Eremenko
 8 Perparim Hetemaj
 10 Teemu Pukki
 11 Riku Riski
 13 Kari Arkivuo
 14 Tim Sparv
 19 Alexander Ring
 22 Jarkko Hurme
- 12 Lukas Hradecky (B)
 23 Jesse Joronen (B)
 2 Sebastian Sorsa
 5 Veli Lampi
 6 Juhani Ojala
 9 Eero Markkanen
 15 Joni Kauko
 16 Teemu Tainio
 17 Sakari Mattila
 18 Jere Uronen
 20 Joel Pohjanpalo
 21 Kasper Hämäläinen

Тренер
 Mixu Paatelainen















Рефери
 David Fernández Borbalán (ESP)
Помощник рефери
 Raúl Cabanero Martínez (ESP)
 Jorge Canelo Prieto (ESP)
Дополнительный помощник рефери
 Carlos Del Cerro (ESP)
 Mario Melero Lopez (ESP)

(K) Капитан

- 1 Orestis Karnezis (B)
 2 Giannis Maniatis
 4 Kostas Manolas
 11 Loukas Vyntra
 (K) 15 Vasilis Torosidis
 16 Charis Mavrias
 17 Stefanos Athanasiadis
 18 Nikos Karelis
 19 Sokratis Papastathopoulos
 22 Andreas Samaris
 23 Panagiotis Tachtsidis
- 12 Panagiotis Glykos (B)
 13 Stefanos Kapino (B)
 3 Kostas Stafylidis
 5 Vangelis Moras
 6 Alexandros Tziolis
 7 Giorgios Samaras
 8 Petros Mantalos
 9 Kostas Mitroglou
 10 Kostas Fortounis
 14 Dimitris Salpingidis
 20 Kostas Giannoulis
 21 Giannis Skondras

Тренер
 Claudio Ranieri

Четвертый рефери
 Roberto Alonso (ESP)
Делегат УЕФА
 Danilo Filacchione (ITA)

Finland		Greece	
1 (0)			(1) 1
8 Perparim Hetemaj		13'	
		22'	 15 Vasilis Torosidis
		24'	 18 Nikos Karelis
		29'	 18 Nikos Karelis
21 Kasper Hämäläinen (вышел на поле)		46'	
8 Perparim Hetemaj (ушел с поля)			
22 Jarkko Hurme		55'	
		70'	 5 Vangelis Moras (вышел на поле)
			16 Charis Mavrias (ушел с поля)
20 Joel Pohjanpalo (вышел на поле)		70'	
10 Teemu Pukki (ушел с поля)			
14 Tim Sparv		74'	
		81'	 7 Giorgios Samaras (вышел на поле)
			18 Nikos Karelis (ушел с поля)
		84'	 2 Giannis Maniatis
1 Niki Mäenpää		84'	
		84'	 9 Kostas Mitroglou (вышел на поле)
			17 Stefanos Athanasiadis (ушел с поля)
16 Teemu Tainio (вышел на поле)		88'	
11 Riku Riski (ушел с поля)			



Гол



Пенальти



Автогол



Замена



Нереализованный пенальти



Желтые карточки



Красные карточки



Вторая желтая карточка

(К) Капитан

(В) Вратарь