

ЛИГА ЧЕМПИОНОВ УЕФА - СЕЗОН 2013/14 МАТЕРИАЛЫ ДЛЯ ПРЕССЫ



Атлетико

Висенте Кальдерон - Мадрид

среда, 11 декабря 2013
20.45CET (20.45 Местное время)
Группа G - тур 6



Порту

Обновлено 22/07/2014 13:35CET

ОФИЦИАЛЬНЫЕ СПОНСОРЫ ЛИГИ ЧЕМПИОНОВ



| | |
|-------------------------|----|
| Предыдущие встречи | 2 |
| История противостояния | 3 |
| Составы команд | 5 |
| Главные тренеры | 6 |
| Результаты и расписание | 7 |
| Состав от матча к матчу | 8 |
| Положение в группах | 9 |
| Факты о турнире | 10 |
| Факты о команде | 12 |
| Ключ | 14 |

Предыдущие встречи

Exception in
[/mediaservices/presskits/uefachampionsleague/season=2014/round=2000479/day=6/session=2/match=2011844/cha

Slot []

ExceptionInfo [Error executing child request for /code/PressKits/prevMeetings.aspx.]

Inner Exception [Exception of type 'System.Web.HttpUnhandledException' was thrown.]

История противостояния

Сыграв в прошлом туре дома вничью с "Аустрией" (1:1), "Порту" оказался в трудном положении, из которого он может выбраться только в случае выездной победы над "Атлетико". Правда, и она не гарантирует "драконам" попадание в плей-офф Лиги чемпионов УЕФА.

- Перед шестым туром группового этапа "Порту" отстает на одно очко от "Зенита", который занимает в квартете G второе место. Для выхода в 1/8 финала португальцам нужна собственная победа в Мадриде и осечка россиян в Вене.

- "Атлетико", в этой Лиге чемпионов не проигрывающий, в сентябре победил "Порту" на выезде со счетом 2:1. Если подопечные Диего Симеоне наберут три очка и в домашней встрече, то ситуация группового этапа ЛЧ-2009/10 повторится с точностью до наоборот. Тогда дальше прошел "Порту", а "Атлетико", дважды уступивший португальцам, остался третьим.

Предыдущие встречи

- До этого сезона соперники провели четыре встречи, все в 2009 году. Началось все с победы "Порту" над "Атлетико" в 1/8 финала ЛЧ-2008/09 по правилу выездного гола. "Матрасники", которых тогда тренировал Абель Ресино, в домашнем матче дважды выходили вперед усилиями Макси Родригеса (3) и Диего Форлана (45). Однако дубль Лисандро Лопеса (22, 72) позволил "Порту" избежать в Мадриде поражения - 2:2. В ответном поединке команда Жезуалду Феррейры удержала нулевую ничью и пробилась в четвертьфинал.

- На групповом этапе следующего розыгрыша противники, как и сейчас, встретились во втором и шестом турах. В первой встрече на "Драгау" хозяева победили со счетом 2:0. По голу забили Фалькао (75), вскоре перешедший в "Атлетико", и Роланду (82).

- Ответный матч соперники проводили в заключительном туре группового этапа, когда "Порту" уже обеспечил себе выход в плей-офф, а Кике Санчес Флорес сменил у руля "Атлетико" Ресино. "Порту" забил в Мадриде три безответных мяча усилиями Бруну Алвеша (2), Фалькао (14) и Халка (76). "Матрасники", впервые проигравшие дома представителю Португалии, заняли в группе третье место и попали в Лигу Европы УЕФА, которую затем и выиграли.

- В Мадриде 8 декабря 2009 года команды играли в следующих составах:

"Атлетико": Асенхо, Валера (Лопес 46), Хуанито, Переа, Альваро Домингес, Пауло Ассунсао, Клебер Сантана, Макси Родригес (Рейес 68), Симау, Агуэро (Хурадо 48), Форлан.

"Порту": Элтон, Фусиле, Майкон (Сэпунару 59), Бруну Алвеш, Альваро Перейра, Фернандо, Раул Мейрелеш, Валери (Гуарин 62), Кристиан Родригес, Фалькао (Силвестре Варела 70), Халк.

История противостояния

- Именно в Испании Лига чемпионов закончилась для "Порту" в прошлом сезоне. В домашнем матче 1/8 финала "драконы" обыграли "Малагу" с минимальным счетом благодаря точному удару Жоау Моутинью, однако в Испании пропустили два безответных мяча. В этой встрече Стивен Дефур был удален за две желтые карточки.

- Подопечные Паулу Фонсеки в выездных матчах группы G не проигрывали. "Порту" добыл победу с минимальным счетом в Вене, а в Санкт-Петербурге сыграл вничью с "Зенитом" - 1:1. "Атлетико" под руководством Симеоне выиграл девять из десяти домашних матчей в еврокубках. В этой Лиге чемпионов мадридцы обыграли на своем поле "Зенит" (3:1) и "Аустрию" (4:0).

- Показатели "Порту" в матчах с испанскими командами выглядят так: 5 побед, 2 ничьих, 12 поражений. В последний раз "драконы" побеждали представителей Испании в Лиге Европы-2010/11, когда в 1/16 финала голы Роланду и Фреди Гуарина принесли им выездную победу над "Севильей" - 2:1. Дома "Порту" проиграл с минимальным счетом, но прошел дальше по правилу гола на выезде.

- На групповом этапе прошлой Лиги Европы "Атлетико" на выезде уступил португальской "Академике" со счетом 0:2, прервав 16-матчевую победную серию на европейской арене. Ранее "матрасники" одолели "Академику" дома со счетом 2:1 благодаря голам Диего Косты и Эмре Белезоглу.

- В домашних матчах с португальцами "Атлетико" одержал четыре победы при двух ничьих и одном поражении.

- "Порту" дважды проигрывал представителям Испании в борьбе за Суперкубок УЕФА. В 2004-м "драконы" уступили "Валенсии" (1:2), а в 2011 году - "Барселоне" со счетом 0:2.

Связи между командами

- Будучи футболистом "Лацио", наставник "Атлетико" Симеоне потерпел гостевое поражение от "Порту" (1:4) в полуфинале Кубка УЕФА-2002/03. За ответным поединком, который закончился нулевой ничьей, он наблюдал

со скамейки запасных. В финале команда Жозе Моуринью взяла верх над "Селтиком".

- Кристиан Родригес в период с 2008 по 2012 год выступал за "Порту", забив 12 мячей в 70 матчах чемпионата Португалии.
- В составе "Браги" и "Бенфики" Тягу противостоял "Порту" девять раз. Однажды он даже забил гол, но его команды выиграли лишь один матч. В бытность футболистом "Челси" хавбек сражался с "драконами" на групповом этапе ЛЧ-2004/05. Тягу помог лондонцам взять верх на своем поле со счетом 3:1, тогда как на "Драгау" синие уступили - 1:2.
- С 2011 по 2013 год Эмилиано Инсуа сыграл 37 матчей чемпионата Португалии за лиссабонский "Спортинг". Он трижды противостоял "Порту" и помог "львам" добиться одной ничьей при двух поражениях.
- Европейский этап карьеры Диего Косты начался в Португалии. Он провел шесть матчей национального первенства в составе "Браги" в сезоне 2006/07. Также он отыграл 13 встреч за "Пенафиел", где находился на правах аренды и забил пять мячей.
- Давид Вилья помог "Барселоне" одолеть "Порту" в Суперкубке УЕФА-2011. Он также забил единственный мяч в поединке 1/8 финала чемпионата мира-2010 между сборными Испании и Португалии.
- Дефур в составе сборной Бельгии уступил испанцам (1:2) в домашнем отборочном матче ЧМ-2010, который состоялся в октябре 2008 года. Победный мяч на 88-й минуте забил Вилья. В ответном поединке в Мадриде Вилья оформил дубль, и "фурия роха" выиграла с результатом 5:0. Дефур снова вышел на поле, а Тоби Алдервейрелд остался в запасе.
- Эльяким Мангаля и Джошуа Гилявоги раньше вместе играли за молодежную сборную Франции.

Составы команд

Главные тренеры

"Атлетико" Мадрид: Диего Симеоне

Дата рождения: 28 апреля 1970 года

Гражданство: Аргентина

Карьера игрока: "Велес Сарсфилд", "Пиза", "Севилья", "Атлетико", "Интернационале", "Лацио", "Атлетико", "Расинг" Авельянеда

Карьера тренера: "Расинг" Авельянеда, "Эстудиантес", "Ривер Плейт", "Сан-Лоренсо", "Катания", "Расинг" Авельянеда, "Атлетико"

- Хавбек начал карьеру в "Велес Сарсфилд" и уже в 18 лет стал игроком взрослой сборной Аргентины. Дебют состоялся в товарищеском матче с Австралией в июле 1988 года. Впоследствии играл на трех чемпионатах мира и на момент завершения карьеры был рекордсменом по числу матчей за сборную (106 игр, 11 голов).
- В 1990-м перебрался в "Пизу", а два года спустя перешел в "Севилью", где играл под началом Карлоса Билардо, который привел Аргентину к победе на чемпионате мира-1986. В одном сезоне выступал бок о бок с Диего Марадоной.
- В 1994 году оказался в "Атлетико", с которым на второй сезон выиграл свои первые значительные трофеи на клубном уровне - стал чемпионом и обладателем Кубка Испании. Ранее, в 1991 и 1993 годах, Диего Симеоне становился обладателем Кубка Америки. В 1992-м выиграл Кубок конфедераций.
- Вернувшись в Италию, собрал большую коллекцию наград. С "Интером" выиграл Кубок УЕФА, а в первом сезоне (1999/00) в "Лацио" победил в серии А и кубке страны. После четырех лет в Риме вернулся в Мадрид, а заканчивать карьеру отправился на родину в "Расинг".
- Начал тренерскую карьеру в "Расинге", выигрывал чемпионат Аргентины у руля "Эстудиантеса" (2006, апертура) и "Ривер Плейт" (2008, клаусура). Пробовал силы в "Сан-Лоренсо" и "Катании", прежде чем снова возглавил "Расинг" из Авельянеды. В декабре 2011 года возглавил "Атлетико".
- В 2012 году выиграл с "Атлетико" Лигу Европы УЕФА, в финале которой был повержен "Атлетик" из Бильбао. В 2013-м подопечные Симеоне завоевали Кубок Испании, обыграв в решающем матче "Реал". Следующий сезон стал еще удачнее. "Атлетико" опередил "Барселону" и "Реал" и впервые с 1996 года стал чемпионом. Правда, в финале Лиги чемпионов УЕФА в Лиссабоне "матрасники" уступили "Реалу".

"Порту": Паулу Фонсека

Дата рождения: 5 марта 1973 года

Гражданство: Португалия

Карьера игрока: "Баррейренсе", "Леса", "Белененсеш", "Маритиму", "Гимараэш", "Амадора"

Карьера тренера: "Амадора" (юношеская команда), "Примейру Дезембру", "Одивелаш", "Пиньялновенсе", "Авеш", "Пасуш", "Порту"

- Паулу Фонсека должен был начать карьеру футболиста в "Порту", который подписал игрока в сезоне 1995/96, но не провел за "драконов" ни одного матча, так как был моментально отдан в аренду "Лесе". Впоследствии центральный защитник перебрался в "Гимараэш", а затем выступал за "Белененсеш" и "Маритиму".
- Завершил карьеру игрока в 32 года, будучи футболистом "Амадоры", и со следующего сезона стал тренировать юношеские команды клуба, а в 2007 году начал работать со взрослыми, став у руля "Примейру".
- Удивил футбольную общественность, сумев дойти с клубом третьего по силе дивизиона "Пиньялновенсе" до 1/4 финала Кубка Португалии в сезонах 2009/10 и 2010/11. В последнем случае команда Фонсеки со счетом 0:2 уступила на выезде "Порту".
- После прихода на пост главного тренера "Авеша" занял с командой третье место во втором по значимости дивизионе и сыграл в еще одном четвертьфинале национального кубка. Благодаря этим успехам получил должность наставника "Пасуша" и в сезоне 2012/13 привел команду к бронзовым медалям чемпионата Португалии. Показав свой лучший результат в высшей лиге, "Пасуш" получил право на участие в Лиге чемпионов УЕФА, борьбу в которой начал с раунда плей-офф.
- В июне 2013 года принял предложение "Порту", подписав контракт на два года.

Результаты и расписание

Exception in
[/mediaservices/presskits/uefachampionsleague/season=2014/round=2000479/day=6/session=2/match=2011844/cha

Slot []

ExceptionInfo [Error executing child request for /code/PressKits/fixturesAndResults.aspx.]

Inner Exception [Exception of type 'System.Web.HttpUnhandledException' was thrown.]

Состав от матча к матчу

Exception in

[/mediaservices/presskits/uefachampionsleague/season=2014/round=2000479/day=6/session=2/match=2011844/cha

Slot []

ExceptionInfo [Error executing child request for /code/PressKits/matchByMatch.aspx.]

Inner Exception [Exception of type 'System.Web.HttpUnhandledException' was thrown.]

Положение в группах

Факты о турнире

Финал Лиги чемпионов УЕФА: Знаете ли вы?

- Чаще всех в Лиге чемпионов побеждали клубы из Испании - семь раз, а вслед за ними идет итальянская серия А. Представители "примеры" добивались успеха в 1998, 2000, 2002, 2006, 2009, 2011 и 2014 годах, четырежды уступив в финалах. Итальянцы 11 раз добивались до финала и праздновали победу в 1994, 1996, 2003, 2007 и 2010 годах. Англичане первенствовали в 1999, 2005 и 2008 и 2012 годах, а в 2006-м, 2007-м, 2008-м, 2009-м и 2011-м проиграли в финале. Немецкие клубы выигрывали в финале в 1997, 2001 и 2013 годах, уступив в 1999-м, 2002-м, 2010-м, 2012-м и 2013-м.
- "Милан" является самым опытным финалистом. Решающий матч 2007 года стал для "россонери" шестым финалом Лиги чемпионов. Тогда в Афинах они одержали свою третью победу (1994, 2003, 2007), столько же и у "Барселоны" (2006, 2009, 2011), однако в прошлом сезоне по этому показателю их опередил "Реал" (1998, 2000, 2002, 2014).
- Если брать всю историю розыгрышей Кубка европейских чемпионов, то чаще всех в финале играли итальянские клубы - 26 раз. При этом 12 раз они праздновали победу, потерпев соответственно 14 поражений. В активе испанцев - 14 побед из 23 попыток, у англичан 12 из 19, у Германии - 7 из 17, у Португалии - 4 из 9, а у Нидерландов - 6 из 8.
- В прошлом было пять финалов с участием команд из одной страны. В 2000 году "Реал" со счетом 3:0 разгромил "Валенсию" на парижском "Стад-де-Франс"; "Милан" в 2003-м по пенальти одолел "Ювентус", а в 2008-м в Москве "МЮ", тоже по пенальти, переиграл "Челси"; в 2013 году "Бавария" победила дортмундскую "Боруссию" - 2:1; наконец в прошлом розыгрыше "Реал" победил "Атлетико" (4:1) в первом финале с участием команд из одного города.
- Из 22 предыдущих финалов Лиги чемпионов в шести случаях победитель определялся в серии пенальти. Всего было забито 59 голов. Наиболее популярными счетами были 2:1 (пять раз) и 1:1 (четыре раза), трижды команды сыграли с результатом 1:0.
- В 16 финалах Кубка европейских чемпионов назначалось дополнительное время. Судьба финалов 1958, 1968, 1970, 1992 и 2014 годов решилась в овертайме. Противостояние "Баварии" и "Атлетико" в 1974 году завершилось со счетом 1:1, после чего мюнхенцы победили в переигровке. В остальных девяти случаях триумфатора определила серия пенальти: в 1984, 1986, 1988, 1991, 1996, 2001, 2003, 2005, 2008 и 2012 годах. В последнем из них "Челси" со счетом 4:3 (после ничьей 1:1 в основное и дополнительное время) одолел "Баварию".
- Самую крупную победу в финале одержал "Милан" в 1994 году, когда разгромил "Барселону" со счетом 4:0. "Россонери" также участвовали в самом результативном финале - в 2005 году "Милан" и "Ливерпуль" на пару забили шесть мячей, после чего провели серию пенальти. Если брать всю историю Кубка европейских чемпионов, то разница в счете еще трижды составляла четыре мяча. "Реал" в 1960-м победил "Айнтрахт" с результатом 7:3, а "Бавария" (1974, против "Атлетико") и "Милан" (1989, против "Стяуа") выиграла со счетом 4:0.
- Ни один футболист не забивал в финале три мяча. Даниэле Массаро ("Милан", 1994), Карл-Хайнц Ридле ("Боруссия" Дортмунд, 1997), Эрнан Креспо ("Милан", 2005), Филиппо Индзаги ("Милан", 2007) и Диего Милито ("Интернационале", 2010) забивали по два гола. В финалах Кубка европейских чемпионов только Ференцу Пушкашу ("Реал", 1962) и Пьерино Прати ("Милан", 1969) удавалось оформить хет-трик.
- Только Рауль Гонсалес ("Реал", 2000 и 2002), Самюэль Это'о ("Барселона", 2006 и 2009), Лионель Месси ("Барселона", 2009 и 2011) и Криштиану Роналду ("Манчестер Юнайтед" - 2008, "Реал" - 2014) забивали в двух финалах Лиги чемпионов. В финалах Кубка чемпионов этим могут похвастать еще 13 футболистов. Возглавляют этот список Альфредо Ди Стефано и Пушкаш, которые забил за "Реал" по семь голов.
- Гол Паоло Мальдини, забитый на 51-й секунде финала в 2005 году, остается самым быстрым голом в финале Лиги чемпионов.
- Красные карточки в финале Лиги чемпионов или Кубка чемпионов получили только Йенс Леманн ("Арсенал", 2006) и Дидье Дрогба ("Челси", 2008).
- Кларенс Зеедорф - единственный футболист, который выигрывал Лигу чемпионов с тремя разными клубами: с "Аяксом" в 1995, с "Реалом" в 1998 и с "Миланом" в 2003 годах. Экс-наставник "Ливерпуля" Боб Пейсли - первый тренер, который трижды завоевывал Кубок европейских чемпионов (1977, 1978, 1981). В 2014-м к нему присоединился Карло Анчелотти ("Милан" - 2003 и 2006, "Реал" - 2014).
- Отмар Хитцфельд ("Боруссия" Дортмунд - 1997, "Бавария" - 2001), Эрнст Хаппель ("Фейеноорд" - 1970,

"Гамбург" - 1983), Жозе Моуринью ("Порту" - 2004, "Интер" - 2010), Юпп Хайнкес ("Реал" - 1998, "Бавария" - 2013), Карло Анчелотти ("Милан" - 2003 и 2006, "Реал" - 2014) - пять тренеров, побеждавших в Кубке европейских чемпионов с двумя разными командами.

- Лишь двум командам удавалось победить в финале Лиги чемпионов на родине - дортмундской "Боруссии" (1997, Мюнхен) и "Ювентусу" (1996, Рим). "Манчестер Юнайтед" в 2011 году играл в финале в Лондоне, но уступил. Спустя год "Бавария" потерпела поражение в решающей встрече на собственном стадионе.
- Ни одной команде не удалось отстоять титул победителя Лиги чемпионов. Последним клубом, дважды подряд выигравшим Кубок европейских чемпионов был "Милан" (1989, 1990). Тот же "Милан" (1994, 1995), "Аякс" (1995, 1996), "Ювентус" (1996, 1997) и "Манчестер Юнайтед" (2008, 2009) были наиболее близки к этому, но действующий обладатель неизменно уступал в финале.

ФАКТЫ О КОМАНДЕ

"Порту"

Год основания: 1893

Прозвище: "драконы" (Dragões)

Достижения в турнирах под эгидой УЕФА (в скобках указаны годы выхода в финал)

- Кубок европейских чемпионов (2): 1987, 2004
- Кубок УЕФА/Лига Европы УЕФА (2): 2003, 2011
- Кубок кубков: (1984)
- Суперкубок УЕФА (1): 1987, (2003), (2004), (2011)
- Межконтинентальный кубок (2): 1987, 2004

Титулы на внутренней арене (в скобках указана дата последней победы)

- Чемпионат Португалии: 27 (2013)
- Кубок Португалии: 16 (2011)

Результаты за последние десять лет (Лига чемпионов УЕФА, если не указано иначе)

2013/14: Лига Европы УЕФА - 1/4 финала (вылет из Лиги чемпионов после группового этапа)

2012/13: 1/8 финала

2011/12: Лига Европы УЕФА - 1/16 финала (вылет из Лиги чемпионов после группового этапа)

2010/11: Лига Европы УЕФА - победитель

2009/10: 1/8 финала

2008/09: 1/4 финала

2007/08: 1/8 финала

2006/07: 1/8 финала

2005/06: групповой этап

2004/05: 1/8 финала

Клубные рекорды

Турниры под эгидой УЕФА

- Самая крупная победа дома

9:0: "Порту" - "Аякс" Рабат

17.09.86, Кубок европейских чемпионов, первый матч первого круга

- Самая крупная победа в гостях

1:8: "Портадаун" - "Порту"

03.10.90, Кубок европейских чемпионов, ответный матч первого круга

- Самое крупное поражение дома

1:3: "Порту" - "Реал"

01.10.03, Лига чемпионов, групповой этап

0:2: пять раз, в последний раз против "Барселоны"

07.03.00, Лига чемпионов, второй групповой этап

- Самое крупное поражение в гостях

6:1: АЕК - "Порту"

13.09.78, Кубок европейских чемпионов, первый матч первого круга

5:0: дважды, в последний раз против "Арсенала"

09.03.10, Лига чемпионов, ответный матч 1/8 финала

Лига чемпионов УЕФА (от группового этапа до финала)

- Самая крупная победа дома

4:1: "Порту" - "Гамбург"

17.10.06, групповой этап

3:0: пять раз, в последний раз против загребского "Динамо"

21.11.12, групповой этап

- Самая крупная победа в гостях

0:5: "Вердер" - "Порту"

30.03.94, групповой этап

- Самое крупное поражение дома

1:3: "Порту" - "Реал" (подробности выше)

0:2: трижды, в последний раз против "Барселоны" (подробности выше)

- Самое крупное поражение в гостях
5:0: "Арсенал" - "Порту" (подробности выше)

Ключ

СТАТИСТИКА ЗА ВСЮ ИСТОРИЮ

Статистические данные клубов, когда-либо игравших в турнирах под эгидой УЕФА.

Клубные турниры УЕФА: Официальная статистика клубных турниров под эгидой УЕФА: Кубка европейских чемпионов, Лиги чемпионов УЕФА, Лиги Европы УЕФА, Кубка обладателей кубков, Суперкубка УЕФА, Кубка Интертото и Межконтинентального кубка. Данные по Кубку ярмарок и Суперкубку 1972 года не учтены, так как эти турниры не проводились под эгидой УЕФА. Статистика клубного чемпионата мира ФИФА также не учтена.

Рефери матча

ЛЧ: Общее количество матчей в основной сетке Лиге чемпионов УЕФА, на которых работал арбитр начиная с сезона 1992/93. Матчи в качестве четвертого судьи не учитываются. Официальная статистика турнира.

УЕФА: Количество матчей, на которых работал арбитр в турнирах под эгидой УЕФА, включая все встречи отборочных раундов. Матчи, на которых рефери числился четвертым судьей, не учитываются. Официальная статистика.

Турниры

Турниры для клубов

ЛЧ: Лига чемпионов
КЧ: Кубок европейских чемпионов
ЛЕ: Лиги Европы УЕФА
КУ: Кубок УЕФА
КОК: Кубок обладателей кубков
СК: Суперкубок УЕФА
КИ: Кубок Интертото
КЯ: Кубок Ярмарок

Турниры для сборных

ЧЕ: Чемпионат Европы
ЧМ: Чемпионат мира ФИФА
КК: Кубок конфедераций
Тов: Товарищеские матчи
ТовД21: Товарищеские матчи молодежных сборных
Д21: Чемпионат Европы среди молодежи до 21 года
Ю17: ЧЕ среди юношей до 17 лет
Ю16: ЧЕ среди юношей до 16 лет
Ю19: ЧЕ среди юношей до 19 лет
Ю18: ЧЕ среди юношей до 18 лет
ЖЧМ: Чемпионат мира среди женщин
ЖЧЕ: ЧЕ среди женщин

Этапы соревнований

Ф: Финал
1ГЭ: Первый групповой этап
3ОР: Третий отборочный раунд
3К: Третий круг
ПР: Предварительный раунд
1/8: 1/8 финала
1/16: 1/16 финала
1-й: Первый матч
2-й: Ответный матч
СМ: Стыковые матчи
П/И: Переигровка
СтМ: Стыковые матчи
ГЭ: Групповой этап
2ГЭ: Второй групповой этап
1К: Первый круг
2К: Второй круг
1/8: 1/8 финала
1/2: Полуфинал
1/4: Четвертьфинал
ОР: Отборочный раунд
1ОР: Первый отборочный раунд
2ОР: Второй отборочный раунд
ФЧ: Финальная часть
ЭР: Элитный раунд
ЗМ: Матч за третье место
ГЭ-ФТ: Групповой этап - Финальный турнир

Другие сокращения

(доп. вр.): В дополнительное время
а/г: Автогол
П: Пенальти
И: Сыгранные матчи
Мес.: Место
О: Очки
КК: Удален (прямая красная карточка)
ДВ: Дополнительное время
ПГ: Пропущенные голы
ЗГ: Забитые голы
ЗолГ: "Золотой гол"
П: Поражения
Гра.: Гражданство
Пен.: Пенальти
№: Номер
вг: Победитель определен по количеству забитых на выезде голов
общ: Общий счет
И: Игры
Турн.: Турнир
Н: Ничьи
ДР: Дата рождения
рез.: Результат
СерГ: "Серебряный гол"
ж: Результат матча определен жребием
В: Победы
ЖК: Предупрежден (желтая карточка)
Ж/К: Удален (две желтых карточки)
Н/П: Нельзя применить

Статистика

-: Игрок заменен
*: Игрок удален

+: Игрок вышел на замену
+/-: Вышедший на замену и затем замененный игрок

Составы команд

ДИ: Дисциплинарная информация

*: Пропустит матч, если получит карточку

Д: Дисквалифицирован

КвЛЧ: Количество проведенных матчей в отборочных этапах и раунде плей-офф Лиги чемпионов УЕФА этого сезона

ЛЧ: Количество проведенных матчей в этом сезоне Лиги чемпионов УЕФА от начала группового этапа и до текущего тура

ЛЧ: Количество проведенных матчей в Лиге чемпионов УЕФА с сезона 1992/93, от группового этапа до финала

УЕФА: Количество проведенных матчей во всех клубных турнирах УЕФА, включая отборочные этапы

Дискламация: УЕФА со всей тщательностью подходит к информации, содержащейся в данном документе на момент публикации, однако не несет никакой ответственности, в том числе и перед третьими лицами, за его точность, полноту и достоверность. Таким образом, УЕФА не несет ответственности за использование или интерпретацию приведенной здесь информации. Дополнительная информация доступна в разделе UEFA.com, посвященном регламенту Лиги чемпионов.

UEFA CHAMPIONS LEAGUE - 2013/14 SEASON MATCH PRESS KITS



Club Atlético de Madrid

Estadio Vicente Calderón - Madrid

Wednesday 11 December 2013

20.45CET (20.45 local time)

Group G - Matchday 6



FC Porto

Last updated 12/09/2014 17:49CET

UEFA CHAMPIONS LEAGUE OFFICIAL SPONSORS



| | |
|------------------------|----|
| Previous meetings | 2 |
| Match background | 3 |
| Match facts | 5 |
| Squad list | 6 |
| Head coach | 7 |
| Match officials | 8 |
| Fixtures and results | 9 |
| Match-by-match lineups | 10 |
| Group Standings | 11 |
| Competition facts | 12 |
| Team facts | 13 |
| Legend | 16 |

Previous meetings

Exception in
[/mediaservices/presskits/uefachampionsleague/season=2014/round=2000479/day=6/session=2/match=2011844/cha

Slot []

ExceptionInfo [Error executing child request for /code/PressKits/prevMeetings.aspx.]

Inner Exception [Exception of type 'System.Web.HttpUnhandledException' was thrown.]

Match background

After their 1-1 home draw with FK Austria Wien last time out, FC Porto visit Club Atlético de Madrid in need of a dramatic change of fortune to avoid an early exit from the UEFA Champions League.

- Porto enter the final round of Group G fixtures a point behind second-placed FC Zenit and needing both to beat Atlético and for Zenit to slip up in their fixture against bottom club Austria.
- Unbeaten Atlético won 2-1 when the sides met in Portugal in September and another victory for Diego Simeone's group winners would ensure a complete role reversal of what happened when the clubs met in the 2009/10 group stage. Then it was Porto who qualified, with Atlético – beaten home and away by the Portuguese side – in third place.

Previous meetings

- Prior to this season, the clubs' four past encounters all came in 2009, starting with a Porto success by the narrowest of margins in the 2008/09 round of 16. Although Abel Resino's Atlético led twice in the first leg in Madrid – Maxi Rodríguez (3) and Diego Forlán (45) scoring – Porto responded each time through Lisandro (22, 72), and a goalless draw in the return leg took Jesualdo Ferreira's team into the quarter-finals.
- Porto came out on top again when the clubs pitted wits in the next season's group stage. Then, as now, the clubs met on matchdays two and six, with Porto 2-0 victors in the first meeting at the Estádio do Dragão thanks to goals by Falcao (75) – a future Atlético striker – and Rolando (82).
- By the time the sides renewed acquaintance in their final group fixture, Porto were already sure of progress to the knockout stage while Atlético had replaced Resino with Quique Sánchez Flores. Porto came away with a 3-0 victory, Bruno Alves (2), Falcao (14) and Hulk (76) scoring to inflict Atlético's first home defeat by Spanish visitors. The Rojiblancos would find a silver lining by winning the UEFA Europa League.
- The lineups for that encounter in Madrid on 8 December 2009 were:
Atlético: Asenjo, Valera, (López 46), Juanito, Perea, Álvaro Domínguez, Paulo Assunção, Cléber Santana, Maxi Rodríguez (Reyes 68), Simão, Agüero (Jurado 48), Forlán.
Porto: Helton, Jorge Fucile, Maicon (Săpunaru 59), Bruno Alves, Álvaro Pereira, Fernando, Raul Meireles, Valeri (Guarín 62), Cristian Rodríguez, Falcao (Silvestre Varela 70), Hulk.

Match background

- It was on Spanish soil that Porto's UEFA Champions League hopes evaporated last term with a 2-0 defeat at Málaga CF in the round of 16. A Porto side coached by Vítor Pereira had won the first leg 1-0 through a João Moutinho goal but slipped to a 2-0 loss in southern Spain with Steven Defour sent off for two bookable offences.
- Paulo Fonseca's men are unbeaten away from home in Group G, having won 1-0 at Austria Wien and drawn 1-1 at Zenit. Atlético, however, have won nine of ten European home games under Simeone, including Group G victories against Zenit (3-1) and Austria (4-0).
- Porto's overall record away to Spanish sides is W5 D2 L12. Their most recent victory came during their triumphant 2010/11 UEFA Europa League campaign when Rolando and Fredy Guarín scored in a 2-1 victory at Sevilla FC in the round of 32 – a result that eventually secured their passage on away goals after they lost the second leg 1-0 at home.
- Atlético's 2-0 defeat at A. Académica de Coimbra in last season's UEFA Europa League group stage ended their 16-match winning sequence in UEFA competition. They had previously beaten Académica 2-1 at home, Diego Costa and Emre Belözoğlu scoring.
- Atlético's overall home record against Portuguese opposition is W4 D2 L1.
- Porto have faced two Spanish sides in the UEFA Super Cup, losing 2-1 against Valencia CF in 2004 and 2-0 against FC Barcelona in 2011.

Team ties

- As an SS Lazio player, Simeone was on the receiving end of a 4-1 defeat at Porto in the semi-finals of the 2002/03 UEFA Cup. Simeone was an unused substitute in the scoreless second leg as José Mourinho's Porto advanced to a final in which they beat Celtic FC in Seville.
- This fixture takes Cristián Rodríguez back to Porto, who he served for four seasons between 2008 and 2012, making 70 league appearances and scoring 12 goals.
- Tiago faced Porto nine times during spells at SC Braga and SL Benfica, scoring once and winning just once. As a Chelsea FC player, he faced Porto again in the 2004/05 UEFA Champions League group stage, helping the English club win 3-1 at home before a 2-1 defeat in Portugal.
- Emiliano Insúa made 37 league appearances for Sporting Clube de Portugal between 2011 and 2013. He played three times against Porto as Sporting posted two defeats and one draw.

- Diego Costa started his career in European football in Portugal where he made six league appearances for Braga in 2006/07 after 13 on loan at FC Penafiel, where he scored five goals.
- David Villa played in Barcelona's 2011 UEFA Super Cup defeat of Porto. He had struck the only goal when Spain beat Portugal 1-0 in the round of 16 of the 2010 FIFA World Cup.
- Defour was in the Belgium side beaten 2-1 at home by Spain thanks to Villa's 88th-minute winner in a 2010 World Cup qualifier in October 2008; later in the same campaign, Villa scored twice more as Spain beat Defour's Belgium 5-0 in Madrid, with Toby Alderweireld watching from the bench.
- Eliaquim Mangala and Josuha Guilavogui are former France Under-21 team-mates.

Match facts

A banner will be displayed on the pitch at all UEFA Champions League matches this week as a tribute to Nelson Mandela. It reads: Madiba, the world will never forget.

Atlético

UEFA milestones and competition statistics

- Juanfran is serving a one-game ban; Raúl García is a booking away from a suspension.
- Diego Costa missed matchdays one and two as he completed a four-game ban following his red card against FC Viktoria Plzeň in last season's UEFA Europa League.

General information

- Goalkeeper Daniel Aranzubia made his Atlético debut on Saturday as the holders began their Copa del Rey defence with a 4-0 win at third-division UE Sant Andreu in the first leg of their round of 32 tie.
- Atlético have won nine out of nine at home since a 1-1 draw with FC Barcelona in the first leg of the Spanish Super Cup in August.
- Atlético beat Getafe CF 7-0 on 23 November, their biggest Liga win in 25 years.
- Atlético have won 16 of their last 19 games in all competitions. The team's eight-match winning start to Liga – one shy of Real Madrid CF's top-flight record – ended with a 1-0 loss to RCD Espanyol on 19 October.
- Diego Costa has scored 15 goals in as many Liga appearances this season. The Brazilian-born forward was called up by Spain during the recent international break but pulled out of the squad with an adductor problem.
- Atlético have conceded just once in the opening 30 minutes of games this season, Jackson Martínez's 16th-minute strike for Porto on matchday two.
- Atlético conceded the fewest goals in the Liga (31) last term with Thibaut Courtois – now in his third season on loan from Chelsea FC – winning the Zamora Trophy, awarded to the keeper with the lowest goals-to-game ratio. He was named the Liga's best goalkeeper in 2012/13 at last week's Liga de Fútbol Profesional awards, when Simeone won the best coach prize.

Porto

UEFA milestones and competition statistics

- Lucho González has scored in each of the nine seasons he has appeared in the UEFA Champions League – six with Porto and three with Olympique de Marseille.
- One point from three games represented Porto's worst ever home UEFA Champions League group stage campaign.
- Alex Sandro is a booking away from a ban.

Miscellaneous

- Porto's 53-match unbeaten run in the Liga ended on 30 November when they lost 1-0 at A. Académica de Coimbra. The Dragons had won 42 and drawn 11 since a 3-1 loss at Gil Vicente FC on 29 January 2012, which was their only defeat in 109 games in the Portuguese top flight.
- It was Porto's first league defeat at Académica in 42 years and saw them lose at least a share of top spot in the Portuguese Liga for the first time this season.
- Porto bounced back on Saturday with a 2-0 home win against SC Braga with both goals coming from Jackson Martínez. The Colombian striker, the 26-goal Portuguese Liga top scorer last term, has struck in 12 of Porto's 19 fixtures in all competitions this season, 13 goals in all.
- Nabil Ghilas has not featured since returning from international duty with a muscle problem but was an unused substitute on Saturday.
- Porto are 78 games unbeaten at home in the Liga, since 25 October 2008 and a 3-2 loss to Leixões SC.

Squad list

Head coach

Club Atlético de Madrid: Diego Simeone

Date of birth: 28 April 1970

Nationality: Argentinian

Playing career: CA Vélez Sarsfield, AC Pisa, Sevilla FC, Club Atlético de Madrid, FC Internazionale Milano, SS Lazio, Club Atlético de Madrid, Racing Club

Coaching career: Racing Club, Club Estudiantes de la Plata, CA River Plate, CA San Lorenzo, Calcio Catania, Racing Club, Club Atlético de Madrid

- Launched career as a combative midfielder with Vélez Sarsfield and was a full Argentinian international at 18, making debut in a July 1988 friendly against Australia; went on to play in three FIFA World Cups and retired as Argentina's most-capped player (106 appearances, 11 goals). Moved to Italy in 1990 to join Pisa; two years later he left for Sevilla, where he played under Argentina's 1986 World Cup-winning coach Carlos Bilardo and – for one season – alongside Diego Maradona.
- Joined Atlético in 1994 and won the Spanish domestic double in his second season, his first major club honours to add to two Copa América titles (1991 and 1993) plus the 1992 FIFA Confederations Cup with Argentina.
- Enjoyed further success after returning to Italy, winning the UEFA Cup with Inter, plus a Serie A and Coppa Italia double in his debut campaign with Lazio (1999/2000). After four years in Rome, he returned to Madrid for a second spell with Atlético before ending his playing career in Argentina with Racing Club.
- Started coaching career with Racing Club and won Argentinian titles with Estudiantes (2006 Apertura) and River Plate (2008 Clausura); brief spells at San Lorenzo, Italian club Catania and Racing (again) preceded his appointment in December 2011 at Atlético.
- Made immediate impact, leading them to victory in the 2012 UEFA Europa League final against Athletic Club and to a Copa del Rey final triumph over Real Madrid CF in 2013. Even better followed a year later as Atlético held off FC Barcelona and Madrid to win their first league title since 1996.

FC Porto: Paulo Fonseca

Date of birth: 5 March 1973

Nationality: Portuguese

Playing career: FC Barreirense, Leça FC, CF Os Belenenses, CS Marítimo, Vitória SC, CF Estrela da Amadora

Coaching career: CF Estrela da Amadora (youth), SU 1º Dezembro, Odivelas FC, CD Pinhalnovense, CD Aves, FC Paços de Ferreira, FC Porto

- A central defender during his playing days, he was signed by Porto in 1995/96 but never trained or played for the Dragons as he was immediately loaned to Leça; eventually moved to Vitória Guimarães after further spells with Belenenses and Marítimo.
- Hung up his boots aged 32 at Estrela da Amadora and started coaching the club's youth teams the following season before taking his first senior job at fourth-tier SU 1º Dezembro in 2007.
- Impressed by guiding third division Pinhalnovense to the quarter-finals of the Portuguese Cup in 2009/10 and 2010/11, when his side lost 2-0 away to Porto.
- Assumed the reins at Aves and steered the northern club to third place in the second division and another cup quarter-final, prompting Paços de Ferreira to appoint him. Rewarded that faith by earning a third-place finish in 2012/13, Paços's best-ever placing in the Portuguese top flight, and a UEFA Champions League play-off berth.
- On 10 June 2013 he signed a two-year deal to coach champions Porto.

Match officials

| | |
|--------------------------------------|--|
| Referee | Deniz Aytekin (GER) |
| Assistant referees | Markus Häcker (GER) , Holger Henschel (GER) |
| Additional assistant referees | Bastian Dankert (GER) , Daniel Siebert (GER) |
| Fourth official | Marco Achmüller (GER) |
| UEFA Delegate | Barry Bright (ENG) |
| UEFA Referee observer | Terje Hauge (NOR) |

Referee

| Name | Date of birth | UEFA Champions League matches | UEFA matches |
|---------------|---------------|-------------------------------|--------------|
| Deniz Aytekin | 21/07/1978 | 4 | 24 |

Deniz Aytekin

Referee since: 1995

First division: 2008

FIFA badge: 2011

Tournaments: N/A

Finals

N/A

UEFA Champions League matches involving teams from the two countries involved in this match

| Date | Competition | Stage | Home | Away | Result | Venue |
|------------|-------------|-------|-----------|----------------|--------|--------|
| 04/12/2012 | UCL | GS | Málaga CF | RSC Anderlecht | 2-2 | Malaga |

Other matches involving teams from either of the two countries involved in this match

| Date | Competition | Stage | Home | Away | Result | Venue |
|------------|-------------|-------|--------------------|----------------|--------|------------|
| 15/09/2011 | UEL | GS | Birmingham City FC | SC Braga | 1-3 | Birmingham |
| 04/12/2012 | UCL | GS | Málaga CF | RSC Anderlecht | 2-2 | Malaga |

Fixtures and results

Exception in

[/mediaservices/presskits/uefachampionsleague/season=2014/round=2000479/day=6/session=2/match=2011844/cha

Slot []

ExceptionInfo [Error executing child request for /code/PressKits/fixturesAndResults.aspx.]

Inner Exception [Exception of type 'System.Web.HttpUnhandledException' was thrown.]

Match-by-match lineups

Exception in

[/mediaservices/presskits/uefachampionsleague/season=2014/round=2000479/day=6/session=2/match=2011844/cha

Slot []

ExceptionInfo [Error executing child request for /code/PressKits/matchByMatch.aspx.]

Inner Exception [Exception of type 'System.Web.HttpUnhandledException' was thrown.]

Group Standings

Competition facts

Team facts

Club Atlético de Madrid

Formed: 1903

Nickname: Los Colchoneros (The Mattress Makers)

UEFA club competition honours (runners-up in brackets)

- European Champion Clubs' Cup: (1974)
- UEFA Europa League (2): 2010, 2012
- UEFA Cup Winners' Cup (1): 1962, (1963), (1986)
- UEFA Super Cup (2): 2010, 2012
- UEFA Intertoto Cup (1): 2007, (2004)

Domestic honours (most recent triumph in brackets)

League title: 10 (2014)

Spanish Cup: 10 (2013)

Ten-year European record (UEFA Champions League unless indicated otherwise)

2012/13: UEFA Europa League round of 32

2011/12: UEFA Europa League winners

2010/11: UEFA Europa League group stage

2009/10: UEFA Europa League winners (having transferred from UEFA Champions League group stage)

2008/09: round of 16

2007/08: UEFA Cup round of 32 (having transferred from the UEFA Intertoto Cup)

2006/07: did not take part in UEFA club competition

2005/06: did not take part in UEFA club competition

2004/05: UEFA Intertoto Cup final

2003/04: did not take part in UEFA club competition

Records

UEFA club competition

- Biggest home win

8-0: Atlético v Drumcondra FC

17/09/58, European Champion Clubs' Cup preliminary round first leg

- Biggest away win

0-5: Kayseri Erciyesspor v Atlético

04/10/07, UEFA Cup first round second leg

- Heaviest home defeat

0-3: Atlético v FC Porto

08/12/09, UEFA Champions League group stage

- Heaviest away defeat

5-1: Tottenham Hotspur FC v Atlético

15/05/63, UEFA Cup Winners' Cup final (played in Rotterdam)

4-0 twice, most recently Chelsea FC v Atlético

21/10/09, UEFA Champions League group stage

UEFA Champions League (group stage to final only)

- Biggest home win

4-0: Atlético v FC Steaua București

11/09/96, group stage

4-0: Atlético v FK Austria Wien

06/11/13, group stage

- Biggest away win

1-4: RTS Widzew Łódź v Atlético

25/09/96, group stage

0-3 twice, most recently FK Austria Wien v Atlético

22/10/13, group stage

- Heaviest home defeat

0-3: Atlético v FC Porto (see above)

- Heaviest away defeat

4-0: Chelsea FC v Atlético
21/10/09, group stage

FC Porto

Formed: 1893

Nickname: Dragões (The Dragons)

UEFA club competition honours (runners-up in brackets)

- European Cup (2): 1987, 2004
- UEFA Cup/UEFA Europa League (2): 2003, 2011
- UEFA Cup Winners' Cup: (1984)
- UEFA Super Cup (1): 1987, (2003), (2004), (2011)
- European/South American Cup (2): 1987, 2004

Domestic honours (most recent triumph in brackets)

League title: 27 (2013)

Portuguese Cup: 16 (2011)

Ten-year European record (UEFA Champions League unless indicated otherwise)

2013/14: UEFA Europa League quarter-finals (having transferred from UEFA Champions League group stage)

2012/13: round of 16

2011/12: UEFA Europa League round of 32 (having transferred from UEFA Champions League group stage)

2010/11: UEFA Europa League winners

2009/10: round of 16

2008/09: quarter-finals

2007/08: round of 16

2006/07: round of 16

2005/06: group stage

2004/05: round of 16

Records

UEFA club competition

- Biggest home win

9-0: Porto v Rabat Ajax FC

17/09/86, European Champion Clubs' Cup first round first leg

- Biggest away win

1-8: Portadown FC v Porto

03/10/90, European Champion Clubs' Cup first round second leg

- Heaviest home defeat

1-3: Porto v Real Madrid CF

01/10/03, UEFA Champions League group stage

0-2 on five occasions, most recently v FC Barcelona

07/03/00, UEFA Champions League second group stage

- Heaviest away defeat

6-1: AEK Athens FC v Porto

13/09/78, European Champion Clubs' Cup first round first leg

5-0: twice, most recently v Arsenal FC

09/03/10, UEFA Champions League round of 16 second leg

UEFA Champions League (group stage to final only)

- Biggest home win

4-1: Porto v Hamburger SV

17/10/06, group stage

3-0 on five occasions, most recently v GNK Dinamo Zagreb

21/11/12, group stage

- Biggest away win

0-5: SV Werder Bremen v Porto

30/03/94, group stage

- Heaviest home defeat

1-3: Porto v Real Madrid CF (see above for details)

0-2: on three occasions, most recently v FC Barcelona (see above for details)

- Heaviest away defeat
5-0: Arsenal FC v Porto (see above for details)

Legend

ALL-TIME STATISTICS

The all-time record of the competing clubs in UEFA club competition.

UEFA club competition: These are the official statistics considered valid for communicating official records in UEFA club competition defined as European Champion Clubs' Cup, UEFA Champions League, UEFA Europa League, UEFA Cup Winner's Cup UEFA Super Cup, UEFA Intertoto Cup and European/South American Cup. Matches in the Inter-Cities Fairs Cup and the 1972 Super Cup are not included as they were not held under UEFA auspices, while the FIFA Club World Cup is excluded.

Match officials

UCL: Total matches officiated in the UEFA Champions League from 1992/93 season, group stage to final only. Matches where the official has acted as the fourth official are not included in these statistics. These are the official statistics considered valid for communicating official records.

UEFA: Total matches officiated in UEFA club competition including all qualifying round matches. Matches where the official has acted as the fourth official are not included in these statistics. These are the official statistics considered valid for communicating official records.

Competitions

Club competitions

UCL: UEFA Champions League
ECCC: European Champion Clubs' Cup
UEL: UEFA Europa League
UCUP: UEFA Cup
UCWC: UEFA Cup Winners' Cup
SCUP: UEFA Super Cup
UIC: UEFA Intertoto Cup
ICF: Inter-Cities Fairs Cup

National team competitions

EURO: UEFA European Football Championship
WC: FIFA World Cup
CONFCUP: FIFA Confederations Cup
FRIE: Friendly internationals
U21FRIE: Under-21 friendly internationals
U21: UEFA European Under-21 Championship
U17: UEFA Under-17 Championship
U16: UEFA European Under-16 Championship
U19: UEFA Under-19 Championship
U18: UEFA European Under-18 Championship
WWC: FIFA Women's World Cup
WEURO: UEFA European Women's Championship

Competition stages

F: Final
GS1: First group stage
3QR: Third qualifying round
R2: Second round
R4: Fourth round
SF: Semi-finals
R16: round of 16
R32: Round of 32
1st: first leg

2nd: second leg
PO: Play-off
Rep: Replay
PO - FT: Play-off for Final Tournament

GS: Group stage
GS2: Second group stage
R1: First round
R3: Third round
PR: Preliminary round
QF: Quarter-finals
QR: Qualifying round
1QR: First qualifying round
2QR: Second qualifying round
FT: Final tournament
ELITE: Elite round
3rdPO: Third-place play-off
GS-FT: Group stage – final tournament

Other abbreviations

(aet): After extra time
No.: Number
ag: Match decided on away goals
Pld: Matches played
Pos.: Position
Pts: Points
R: Sent off (straight red card)
Res.: Result
sg: Match decided by silver goal
GF: Goals for
gg: Match decided by golden goal
Y/R: Sent off (two yellow cards)
f: Match forfeited

pens: Penalties
og: Own goal
P: Penalty
agg: Aggregate
AP: Appearances
Comp.: Competition
D: Drawn
DoB: Date of birth
ET: Extra Time
GA: Goals against
t: Match decided by toss of a coin
W: Won
Y: Booked
L: Lost
Nat.: Nationality
N/A: Not applicable

Statistics

-: Denotes player substituted
*****: Denotes player sent off

+: Denotes player introduced
+/-: Denotes player introduced and substituted

Squad list

D: Disciplinary

*: Misses next match if booked

S: Suspended

UCLQ: Current season total UEFA Champions League appearances in the qualifying rounds and play-offs only

UCL: Current season total UEFA Champions League appearances from group stage onwards prior to current matchday

UCL: Total appearances in the UEFA Champions League from 1992/93 season, group stage to final only

UEFA: All-time total appearances in UEFA club competition including qualifying

Disclaimer: Although UEFA has taken all reasonable care that the information contained within this document is accurate at the time of publication, no representation or guarantee (including liability towards third parties), expressed or implied, is made as to its accuracy, reliability or completeness. Therefore, UEFA assumes no liability for the use or interpretation of information contained herein. More information can be found in the competition regulations available on UEFA.com.

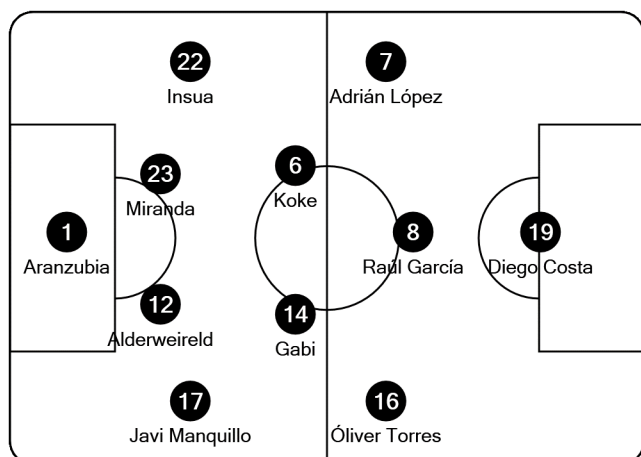
Tactical lineups

Matchday 6 - Wednesday 11 December 2013

Group G - Estadio Vicente Calderón - Madrid

Club Atlético de Madrid

- 1 Daniel Aranzubia (GK)
- 6 Koke
- 7 Adrián López
- 8(*) Raúl García
- 12 Toby Alderweireld
- (C) 14 Gabi
- 16 Óliver Torres
- 17 Javi Manquillo
- 19 Diego Costa
- 22 Emiliano Insua
- 23 Miranda



- 45 David Gil (GK)
- 2 Diego Godín
- 9 David Villa
- 10 Arda Turan
- 18 José María Giménez
- 21 Léo Baptistão
- 27 Lucas

Coach:

Diego Simeone

Referee:

Deniz Aytekin (GER)

Fourth official:

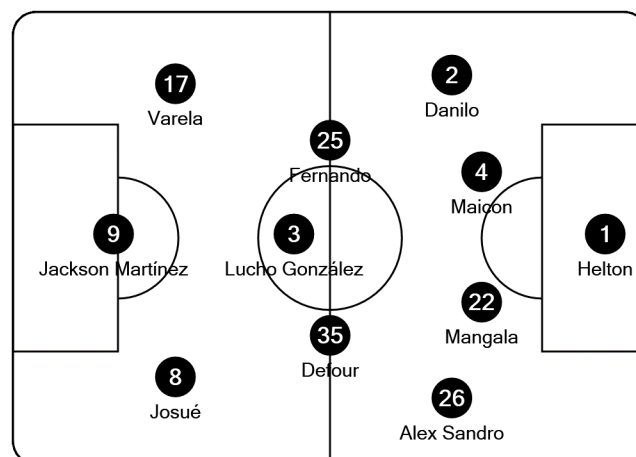
Marco Achmüller (GER)

UEFA delegate:

Barry Bright (ENG)

FC Porto

- 1 Helton (GK)
- 2 Danilo
- (C) 3 Lucho González
- 4 Maicon
- 8 Josué
- 9 Jackson Martínez
- 17 Silvestre Varela
- 22 Eliaquim Mangala
- 25 Fernando
- 26(*) Alex Sandro
- 35 Steven Defour



- 24 Fabiano (GK)
- 10 Juan Quintero
- 11 Nabil Ghilas
- 16 Hector Herrera
- 19 Licá
- 21 Ricardo
- 30 Nicolás Otamendi

Coach:

Paulo Fonseca

Assistant referees:

Markus Häcker (GER)

Holger Henschel (GER)

Additional assistant referees:

Bastian Dankert (GER)

Daniel Siebert (GER)

Weather Conditions: Partly Cloudy Night / Temperature: 4°C / Humidity: 82%

(C) Captain

(GK) Goalkeeper

(*) Misses next match if booked

19:28:31CET
11 Dec 2013

Half-time report

Matchday 6 - Wednesday 11 December 2013

Group G - Estadio Vicente Calderón - Madrid

Club Atlético de Madrid

FC Porto

2



20.45 CET

0

- 1 Daniel Aranzubia (GK)
- 6 Koke
- 7 Adrián López
- 8* Raúl García
- 12 Toby Alderweireld
- © 14 Gabi
- 16 Óliver Torres
- 17 Javi Manquillo
- 19 Diego Costa
- 22 Emiliano Insua
- 23 Miranda

- 45 David Gil (GK)
- 2 Diego Godín
- 9 David Villa
- 10 Arda Turan
- 18 José María Giménez
- 21 Léo Baptistão
- 27 Lucas

Coach:

Diego Simeone

| | |
|--------------------|--------|
| Attempts total | 5 |
| Attempts on target | 4 |
| Saves | 2 |
| Corners | 3 |
| Offsides | 2 |
| Fouls Committed | 9 |
| Fouls Suffered | 9 |
| Free kicks to goal | 0 |
| Possession | 39% |
| Ball in play | 11'57" |
| Total ball in play | 30'27" |

Referee:

Deniz Aytekin (GER)

Assistant referees:

Markus Häcker (GER)

Holger Henschel (GER)

Additional assistant referees:

Bastian Dankert (GER)

Daniel Siebert (GER)

1 Daniel Aranzubia (Y) 27'

8 Raúl García (G) 14'

19 Diego Costa (G) 37'

6 (Y) 8 Josué

28' (P) 8 Josué

31' (Y) 3 Lucho González

38' (Y) 35 Steven Defour

41' (Y) 9 Jackson Martínez

45'

1'02"

- 1 Helton (GK)
- 2 Danilo
- © 3 Lucho González
- 4 Maicon
- 8 Josué
- 9 Jackson Martínez
- 17 Silvestre Varela
- 22 Eliaquim Mangala
- 25 Fernando
- 26* Alex Sandro
- 35 Steven Defour

- 24 Fabiano (GK)
- 10 Juan Quintero
- 11 Nabil Ghilas
- 16 Hector Herrera
- 19 Licá
- 21 Ricardo
- 30 Nicolás Otamendi

Coach:

Paulo Fonseca

| | |
|--------------------|--------|
| Attempts total | 8 |
| Attempts on target | 2 |
| Saves | 2 |
| Corners | 5 |
| Offsides | 1 |
| Fouls Committed | 9 |
| Fouls Suffered | 9 |
| Free kicks to goal | 0 |
| Possession | 61% |
| Ball in play | 18'30" |
| Total ball in play | 30'27" |

Fourth official:

Marco Achmüller (GER)

UEFA delegate:

Barry Bright (ENG)

Full-time report

Matchday 6 - Wednesday 11 December 2013

Group G - Estadio Vicente Calderón - Madrid

Club Atlético de Madrid

FC Porto

2
(2)

half time



20.45CET

0
(0)

half time

- 1 Daniel Aranzubia (GK)
- 6 Koke
- 7 Adrián López
- 8* Raúl García
- 12 Toby Alderweireld
- 14 Gabi (C)
- 16 Óliver Torres
- 17 Javi Manquillo
- 19 Diego Costa
- 22 Emiliano Insua
- 23 Miranda
- 45 David Gil (GK)
- 2 Diego Godín
- 9 David Villa
- 10 Arda Turan
- 18 José María Giménez
- 21 Léo Baptista
- 27 Lucas

Coach:
Diego Simeone

| | Half | Full |
|--------------------|--------|--------|
| Attempts total | 5 | 9 |
| Attempts on target | 4 | 7 |
| Saves | 2 | 4 |
| Corners | 3 | 4 |
| Offsides | 2 | 4 |
| Fouls Committed | 9 | 20 |
| Fouls Suffered | 9 | 18 |
| Free kicks to goal | 0 | 0 |
| Possession | 39% | 38% |
| Ball in play | 12'10" | 22'29" |
| Total ball in play | 30'58" | 58'33" |

Referee:

Deniz Aytekin (GER)

Assistant referees:

Markus Häcker (GER)

Holger Henschel (GER)

Additional assistant referees:

Bastian Dankert (GER)

Daniel Siebert (GER)

- 6' (Y) 8 Josué
- 8 Raúl García (G)
- 14'
- 1 Daniel Aranzubia (Y) 27'
- 28' (P) 8 Josué
- 31' (Y) 3 Lucho González
- 37' 19 Diego Costa (G)
- 38' (Y) 35 Steven Defour
- 41' (Y) 9 Jackson Martínez

45'

1'02"

- 9 David Villa (in) (S) 46'
- 19 Diego Costa (out) (S) 46'
- 46' 19 Licá (in) (S) 46'
- 8 Josué (out) (S) 46'
- 12 Toby Alderweireld (Y) 54'
- 10 Arda Turan (in) (S) 62'
- 16 Óliver Torres (out) (S) 62'
- 64' 11 Nabil Ghilas (in) (S) 64'
- 3 Lucho González (out) (S) 64'
- 22 Emiliano Insua (Y) 66'
- 78' (Y) 22 Eliaquim Mangala
- 78' 16 Hector Herrera (in) (S) 78'
- 35 Steven Defour (out) (S) 78'
- 82' 21 Léo Baptista (in) (S) 82'
- 7 Adrián López (out) (S) 82'

90'

2'04"

- 1 Helton (GK)
- 2 Danilo
- 3 Lucho González (C)
- 4 Maicon
- 8 Josué
- 9 Jackson Martínez
- 17 Silvestre Varela
- 22 Eliaquim Mangala
- 25 Fernando
- 26* Alex Sandro
- 35 Steven Defour
- 24 Fabiano (GK)
- 10 Juan Quintero
- 11 Nabil Ghilas
- 16 Hector Herrera
- 19 Licá
- 21 Ricardo
- 30 Nicolás Otamendi

Coach:
Paulo Fonseca

| | Half | Full |
|--------------------|--------|--------|
| Attempts total | 8 | 19 |
| Attempts on target | 2 | 7 |
| Saves | 2 | 3 |
| Corners | 5 | 13 |
| Offsides | 1 | 1 |
| Fouls Committed | 9 | 19 |
| Fouls Suffered | 9 | 20 |
| Free kicks to goal | 0 | 1 |
| Possession | 61% | 62% |
| Ball in play | 18'48" | 36'04" |
| Total ball in play | 30'58" | 58'33" |

Fourth official:

Marco Achmüller (GER)

UEFA delegate:

Barry Bright (ENG)

Attendance: 24.629

Goal (G) Booked (Y) Sent off (R) Substitution (S) Penalty (P) Own goal (O) Captain (C) Goalkeeper (GK) Misses next match if booked (*)

02:27:42CET
12 Dec 2013

Player Summary Statistics

Matchday 6 - Wednesday 11 December 2013

Group G - Estadio Vicente Calderón - Madrid

Club Atlético de Madrid

2 - 0

FC Porto



| | | M | G | T | P | B | W | FC | FS | O | Y | R |
|--------------------|----|--------|---|---|---|---|---|----|----|---|---|---|
| Daniel Aranzubia | 1 | 93'06" | | | | | | 1 | 1 | | 1 | |
| Koke | 6 | 93'06" | | 1 | | | | 3 | 2 | | | |
| Adrián López | 7 | 82'35" | | 1 | | | | 2 | 2 | 2 | | |
| Raúl García | 8 | 93'06" | 1 | 2 | | | 1 | 3 | 3 | | | |
| Toby Alderweireld | 12 | 93'06" | | | | | | 2 | | | 1 | |
| Gabi | 14 | 93'06" | | | | | | 2 | | | | |
| Óliver Torres | 16 | 62'08" | | | | | 1 | 3 | 2 | | | |
| Javi Manquillo | 17 | 93'06" | | 1 | | | | 2 | 2 | 1 | | |
| Diego Costa | 19 | 46'02" | 1 | 2 | | | | | 1 | | | |
| Emiliano Insua | 22 | 93'06" | | | | | | 1 | 1 | | 1 | |
| Miranda | 23 | 93'06" | | | | | | | 2 | | | |
| David Gil | 45 | | | | | | | | | | | |
| Diego Godín | 2 | | | | | | | | | | | |
| David Villa | 9 | 47'04" | | | | | | 2 | | 1 | | |
| Arda Turan | 10 | 30'58" | | | | | | 1 | | | | |
| José María Giménez | 18 | | | | | | | | | | | |
| Léo Baptistão | 21 | 10'31" | | | | | | | 2 | | | |
| Lucas | 27 | | | | | | | | | | | |



| | | M | G | T | P | B | W | FC | FS | O | Y | R |
|--|----|--------|---|---|---|---|---|----|----|---|---|---|
| | 1 | 93'06" | | | | | | | 1 | | | |
| | 2 | 93'06" | | 1 | | | 1 | | 3 | | | |
| | 3 | 64'31" | | 1 | | | | 1 | 1 | | 1 | |
| | 4 | 93'06" | | | | | | | 1 | 1 | | |
| | 8 | 46'02" | | 1 | | | 1 | 2 | 1 | | 1 | |
| | 9 | 93'06" | | 1 | 1 | 1 | 1 | 3 | 5 | | 1 | |
| | 17 | 93'06" | | 2 | | 1 | 2 | 2 | | | | |
| | 22 | 93'06" | | | | | 1 | 4 | 2 | | 1 | |
| | 25 | 93'06" | | | | | 1 | | 2 | | | |
| | 26 | 93'06" | | | | | | 6 | 2 | | | |
| | 35 | 78'56" | | 1 | | | | | | | 1 | |
| | 24 | | | | | | | | | | | |
| | 10 | 28'35" | | | | | 1 | | | | | |
| | 11 | 14'10" | | | | | | 1 | | | | |
| | 16 | 47'04" | | | 1 | | | | 2 | | | |
| | 19 | | | | | | | | | | | |
| | 21 | | | | | | | | | | | |
| | 30 | | | | | | | | | | | |

| | |
|----|------------------|
| 1 | Helton |
| 2 | Danilo |
| 3 | Lucho González |
| 4 | Maicon |
| 8 | Josué |
| 9 | Jackson Martínez |
| 17 | Silvestre Varela |
| 22 | Eliaquim Mangala |
| 25 | Fernando |
| 26 | Alex Sandro |
| 35 | Steven Defour |
| 24 | Fabiano |
| 10 | Juan Quintero |
| 11 | Nabil Ghilas |
| 16 | Hector Herrera |
| 19 | Licá |
| 21 | Ricardo |
| 30 | Nicolás Otamendi |

M Minutes played
B Attempts hitting bar
O Offsides

G Goals scored
W Other attempts off target
Y Yellow cards

T Attempts on target
FC Fouls committed
R Red cards

P Attempts hitting post
FS Fouls suffered

02:27:47CET
12 Dec 2013



Team statistics: Full time

Matchday 6 - Wednesday 11 December 2013

Group G - Estadio Vicente Calderón - Madrid

Club Atlético de Madrid **2** – **0**

FC Porto

14'  Raúl García
37'  Diego Costa

| | First half | | Second half | | Total | | Season average | | | Season high | | |
|--------------------------------|-----------------|-------|-----------------|-------|-----------------|--------|-----------------|--------|--------|-----------------|--------|--------|
| | Atlético Madrid | Porto | Atlético Madrid | Porto | Atlético Madrid | Porto | Atlético Madrid | Porto | All | Atlético Madrid | Porto | All |
| Scoring situations | | | | | | | | | | | | |
| Goals scored | 2 | 0 | 0 | 0 | 2 | 0 | 2.5 | 0.67 | 1.46 | 4 | 1 | 6 |
| open play | 2 | 0 | 0 | 0 | 2 | 0 | 2.17 | 0.5 | 1.23 | 4 | 1 | 6 |
| penalty | 0 | 0 | 0 | 0 | 0 | 0 | 0 | 0 | 0.13 | 0 | 0 | 2 |
| direct from free-kick | 0 | 0 | 0 | 0 | 0 | 0 | 0.33 | 0.17 | 0.06 | 2 | 1 | 2 |
| Total attempts | 5 | 8 | 4 | 11 | 9 | 19 | 14 | 18.17 | 12.51 | 23 | 23 | 35 |
| on target | 4 | 2 | 3 | 5 | 7 | 7 | 8.5 | 8.67 | 7.35 | 15 | 13 | 22 |
| off target | 1 | 6 | 1 | 6 | 2 | 12 | 5.5 | 9.5 | 5.16 | 8 | 12 | 14 |
| Assists | 2 | 0 | 0 | 0 | 2 | 0 | 2 | 0.67 | 1.17 | 3 | 1 | 6 |
| Corners | 3 | 5 | 1 | 8 | 4 | 13 | 4.67 | 8.5 | 5.12 | 8 | 14 | 16 |
| Offsides | 2 | 1 | 2 | 0 | 4 | 1 | 1.33 | 0.5 | 2.26 | 4 | 1 | 8 |
| Saves | 2 | 2 | 2 | 1 | 4 | 3 | 2.67 | 2.67 | 3.47 | 4 | 4 | 13 |
| Time & distance | | | | | | | | | | | | |
| Total time played (minutes) | 46'02" | | 47'04" | | 93'06" | | | | | | | |
| Ball possession | 40% | 60% | 37% | 63% | 38% | 62% | | | | | | |
| Distance covered (metres) | 58007 | 55254 | 55528 | 53844 | 113535 | 109098 | 113253 | 111877 | 113687 | 119576 | 116624 | 126344 |
| Discipline | | | | | | | | | | | | |
| Yellow cards | 1 | 4 | 2 | 1 | 3 | 5 | 1.83 | 2.5 | 1.93 | 3 | 5 | 7 |
| Red cards | 0 | 0 | 0 | 0 | 0 | 0 | 0 | 0.17 | 0.1 | 0 | 1 | 3 |
| Fouls committed | 9 | 9 | 11 | 10 | 20 | 19 | 14.33 | 17.67 | 13.63 | 21 | 20 | 25 |
| Passing & solo runs | | | | | | | | | | | | |
| Passes attempted | 202 | 368 | 168 | 313 | 370 | 681 | 543.17 | 619.17 | 569.49 | 733 | 706 | 930 |
| Long | 38 | 52 | 27 | 51 | 65 | 103 | 77.5 | 94.5 | 81.29 | 126 | 109 | 126 |
| Medium | 96 | 236 | 86 | 198 | 182 | 434 | 289.33 | 390.83 | 347.14 | 420 | 443 | 658 |
| Short | 68 | 80 | 55 | 64 | 123 | 144 | 176.33 | 133.83 | 141.07 | 214 | 163 | 253 |
| Passes completed | 132 | 285 | 85 | 239 | 217 | 524 | 381 | 465.83 | 429.38 | 573 | 536 | 828 |
| Long | 24 | 38 | 10 | 46 | 34 | 84 | 42.83 | 67 | 49.27 | 92 | 85 | 92 |
| Medium | 66 | 200 | 43 | 156 | 109 | 356 | 210.5 | 311.83 | 276.96 | 346 | 357 | 608 |
| Short | 42 | 47 | 32 | 37 | 74 | 84 | 127.67 | 87 | 103.15 | 168 | 114 | 221 |
| Passes completion rate | 65% | 77% | 51% | 76% | 59% | 77% | 70% | 75% | 75% | 78% | 76% | 89% |
| Long | 63% | 73% | 37% | 90% | 52% | 82% | 55% | 71% | 61% | 73% | 78% | 73% |
| Medium | 69% | 85% | 50% | 79% | 60% | 82% | 73% | 80% | 80% | 82% | 81% | 92% |
| Short | 62% | 59% | 58% | 58% | 60% | 58% | 72% | 65% | 73% | 78% | 70% | 87% |
| Delivery/solo runs | 33 | 59 | 22 | 62 | 55 | 121 | 71.83 | 97.67 | 72.71 | 103 | 121 | 191 |
| into the attacking third | 26 | 43 | 18 | 36 | 44 | 79 | 49.17 | 64 | 49.1 | 75 | 79 | 104 |
| into the key area | 12 | 26 | 8 | 20 | 20 | 46 | 29.33 | 41.33 | 31.14 | 40 | 46 | 90 |
| into the penalty area | 7 | 9 | 5 | 19 | 12 | 28 | 13.17 | 21.83 | 13.86 | 18 | 32 | 50 |

Passing distribution

Matchday 6 - Wednesday 11 December 2013

Group G - Estadio Vicente Calderón - Madrid

Club Atlético de Madrid

2 - 0

FC Porto



| From | TP | To | | | | | | | | | | | Long | | Medium | | Short | | Total | | | | | | |
|-------------------------------|----|--------|----------|-----------|-----------|-----------|----------|-----------|-----------|-----------|-----------|-----------|----------|----------|-----------|----------|-----------|-----------|------------|------------|-----------|------------|------------|------------|------------|
| | | 1 | 6 | 7 | 8 | 12 | 14 | 16 | 17 | 19 | 22 | 23 | 9 | 10 | 21 | PC | PA | PC | PA | PC | PA | PC | PA | % | |
| Daniel Aranzubia | 1 | 93'06" | - | - | 2 | 3 | 2 | 2 | 1 | - | 2 | 2 | - | 1 | - | - | 10 | 25 | 4 | 6 | 1 | 1 | 15 | 32 | 47% |
| Koke | 6 | 93'06" | - | - | 3 | 2 | - | 6 | 1 | 1 | 2 | 3 | 2 | - | 2 | 1 | 2 | 4 | 12 | 29 | 9 | 17 | 23 | 50 | 46% |
| Adrián López | 7 | 82'35" | - | 6 | - | - | 1 | 3 | 1 | - | 4 | 1 | - | - | - | - | 1 | 1 | 9 | 13 | 6 | 8 | 16 | 22 | 73% |
| Raúl García | 8 | 93'06" | - | 3 | 2 | - | 1 | 1 | 1 | 3 | 2 | 1 | - | 2 | 2 | 1 | 0 | 2 | 14 | 20 | 5 | 13 | 19 | 35 | 54% |
| Toby Alderweireld | 12 | 93'06" | 2 | 1 | 1 | 2 | - | - | 2 | 1 | 1 | - | 1 | 1 | - | - | 2 | 5 | 7 | 11 | 3 | 7 | 12 | 23 | 52% |
| Gabi | 14 | 93'06" | - | 9 | 6 | 8 | - | - | 3 | 3 | 2 | 2 | - | 2 | 2 | 1 | 2 | 5 | 23 | 30 | 13 | 17 | 38 | 52 | 73% |
| Óliver Torres | 16 | 62'08" | - | - | - | 5 | 1 | - | - | 2 | 2 | 2 | - | - | - | - | 2 | 2 | 4 | 12 | 6 | 12 | 12 | 26 | 46% |
| Javi Manquillo | 17 | 93'06" | 2 | - | - | 2 | - | 1 | 4 | 3 | 2 | 1 | - | - | - | 3 | 3 | 4 | 9 | 17 | 3 | 5 | 15 | 26 | 58% |
| Diego Costa | 19 | 46'02" | - | - | 3 | 1 | - | - | 3 | 1 | 2 | - | - | - | - | - | 1 | 1 | 5 | 8 | 4 | 9 | 10 | 18 | 56% |
| Emiliano Insua | 22 | 93'06" | - | 7 | 3 | 1 | - | 2 | 6 | - | 3 | - | - | 1 | 3 | - | 4 | 5 | 6 | 12 | 16 | 19 | 26 | 36 | 72% |
| Miranda | 23 | 93'06" | 3 | 2 | 1 | 3 | - | 1 | - | 2 | 1 | - | - | - | - | 1 | 6 | 9 | 6 | 10 | 2 | 4 | 14 | 23 | 61% |
| David Villa | 9 | 47'04" | - | - | 1 | 2 | - | - | - | 2 | - | - | - | - | - | - | 0 | 0 | 3 | 4 | 2 | 3 | 5 | 7 | 71% |
| Arda Turan | 10 | 30'58" | - | 1 | 1 | - | - | 4 | - | 2 | - | 1 | - | 2 | - | - | 1 | 1 | 6 | 9 | 4 | 6 | 11 | 16 | 69% |
| Léo Baptista | 21 | 10'31" | - | - | - | - | - | - | - | - | - | - | - | - | - | - | 0 | 1 | 0 | 1 | 0 | 0 | 0 | 2 | 0% |
| Total passes received: | | | 7 | 29 | 23 | 29 | 5 | 20 | 22 | 17 | 21 | 15 | 3 | 9 | 12 | 4 | 34 | 65 | 108 | 182 | 74 | 121 | 216 | 368 | 59% |



| From | TP | To | | | | | | | | | | | Long | | Medium | | Short | | Total | | | | | | |
|-------------------------------|----|--------|----------|-----------|-----------|-----------|-----------|-----------|-----------|-----------|-----------|-----------|-----------|----------|-----------|-----------|-----------|------------|------------|------------|-----------|------------|------------|------------|------------|
| | | 1 | 2 | 3 | 4 | 8 | 9 | 17 | 22 | 25 | 26 | 35 | 11 | 16 | 19 | PC | PA | PC | PA | PC | PA | PC | PA | % | |
| Helton | 1 | 93'06" | - | 2 | - | 3 | - | 1 | - | 3 | - | 1 | 3 | - | 1 | 3 | 6 | 8 | 11 | 11 | 0 | 0 | 17 | 19 | 89% |
| Danilo | 2 | 93'06" | - | - | 4 | 10 | 10 | 9 | 15 | 2 | 13 | 2 | 16 | 2 | 1 | 3 | 14 | 22 | 58 | 69 | 15 | 20 | 87 | 111 | 78% |
| Lucho González | 3 | 64'31" | - | 9 | - | 1 | 3 | 4 | 2 | 2 | 6 | 5 | 13 | - | - | - | 3 | 3 | 28 | 32 | 14 | 18 | 45 | 53 | 85% |
| Maicon | 4 | 93'06" | 1 | 11 | 1 | - | 2 | 3 | 1 | 6 | 7 | 4 | 4 | - | - | 2 | 8 | 8 | 30 | 34 | 4 | 7 | 42 | 49 | 86% |
| Josué | 8 | 46'02" | - | 6 | 6 | 2 | - | 2 | 3 | - | 4 | 1 | 2 | - | - | - | 2 | 3 | 19 | 22 | 5 | 8 | 26 | 33 | 79% |
| Jackson Martínez | 9 | 93'06" | - | 2 | 4 | - | 2 | - | 3 | 1 | 2 | 1 | - | 2 | - | 2 | 3 | 3 | 10 | 15 | 6 | 15 | 19 | 33 | 58% |
| Silvestre Varela | 17 | 93'06" | - | 4 | 8 | 1 | 1 | 3 | - | 5 | 1 | 7 | 1 | 1 | - | - | 1 | 3 | 23 | 36 | 8 | 13 | 32 | 52 | 62% |
| Elaquim Mangala | 22 | 93'06" | 3 | 2 | 1 | 3 | - | 1 | 3 | - | 7 | 11 | 4 | - | - | 1 | 4 | 5 | 29 | 33 | 3 | 4 | 36 | 42 | 86% |
| Fernando | 25 | 93'06" | - | 14 | 6 | 2 | 4 | 1 | 9 | 2 | - | 14 | 11 | - | 4 | 3 | 14 | 14 | 50 | 58 | 6 | 11 | 70 | 83 | 84% |
| Alex Sandro | 26 | 93'06" | - | 2 | 3 | 4 | 2 | 5 | 5 | 4 | 9 | - | 8 | 2 | 2 | 9 | 11 | 14 | 33 | 44 | 11 | 21 | 55 | 79 | 70% |
| Steven Defour | 35 | 78'56" | - | 22 | 8 | 7 | 2 | 2 | 9 | 3 | 9 | 11 | - | - | - | 3 | 16 | 18 | 50 | 55 | 10 | 14 | 76 | 87 | 87% |
| Nabil Ghilas | 11 | 28'35" | - | - | - | - | - | 1 | - | - | - | - | - | - | - | - | 0 | 0 | 1 | 3 | 0 | 4 | 1 | 7 | 14% |
| Hector Herrera | 16 | 14'10" | - | 1 | - | - | - | - | - | - | - | - | 4 | - | - | 1 | 2 | 2 | 4 | 7 | 0 | 0 | 6 | 9 | 67% |
| Licá | 19 | 47'04" | 1 | 1 | - | - | - | 1 | - | 1 | 3 | 3 | 1 | - | 1 | - | 1 | 1 | 7 | 13 | 4 | 10 | 12 | 24 | 50% |
| Total passes received: | | | 5 | 76 | 41 | 33 | 26 | 33 | 50 | 24 | 65 | 58 | 69 | 7 | 10 | 27 | 85 | 104 | 353 | 432 | 86 | 145 | 524 | 681 | 77% |

TP: Time played

PA: Passes attempted

PC: Passes completed

%: Passing success percentage

02:27:53CET
12 Dec 2013

Tactical lineups: Full time

Matchday 6 - Wednesday 11 December 2013

Group G - Estadio Vicente Calderón - Madrid

Club Atlético de Madrid

2 - 0

FC Porto

46' (In) 9 Villa / (Out) 19 Diego Costa
62' (In) 10 Arda Turan / (Out) 16 Óliver Torres
82' (In) 21 Baptistaõ / (Out) 7 Adrián López

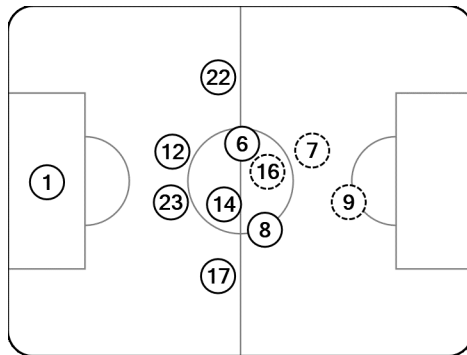
46' (In) 19 Licá / (Out) 8 Josué
64' (In) 11 Ghilas / (Out) 3 Lucho González
78' (In) 16 Herrera / (Out) 35 Defour

Total time played: 93'06"
38% - 22'29" Ball possession 62% - 36'04"

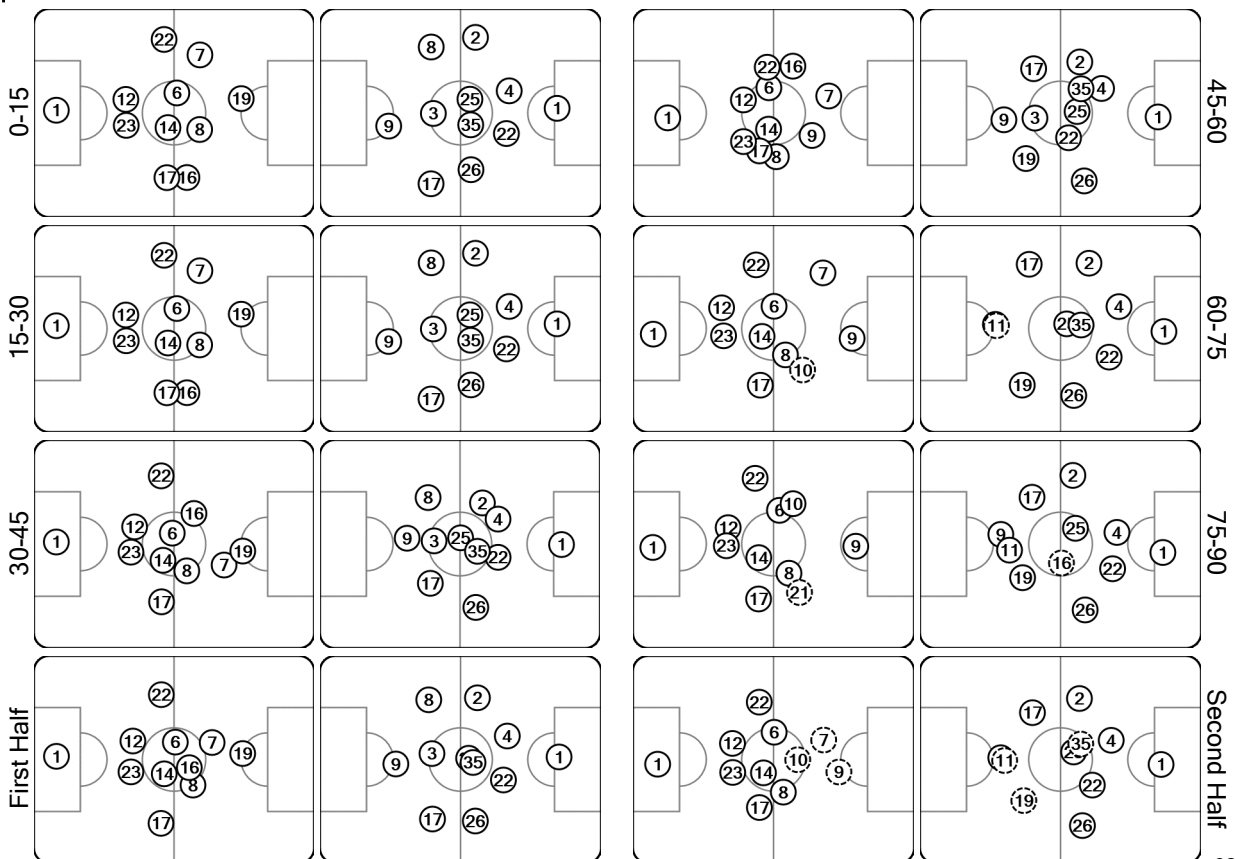
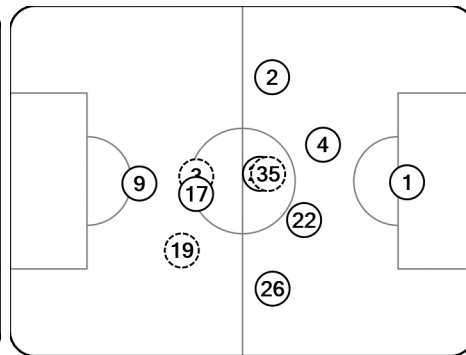
Actual formation

Direction of play --> <-- Direction of play

Aranzubia 1
Koke 6
Adrián López 7
Raúl García 8
Alderweireld 12
Gabi 14
Óliver Torres 16
Javi Manquillo 17
Diego Costa 19
Insua 22
Miranda 23
Villa 9
Arda Turan 10
Baptistaõ 21



1 Helton
2 Danilo
3 Lucho González
4 Maicon
8 Josué
9 Jackson Martínez
17 Varela
22 Mangala
25 Fernando
26 Alex Sandro
35 Defour
11 Ghilas
16 Herrera
19 Licá



○ did not play the entire match (S) substitution (R) sent off

02:27:57CET
12 Dec 2013