

ЛИГА ЧЕМПИОНОВ УЕФА - СЕЗОН 2013/14 МАТЕРИАЛЫ ДЛЯ ПРЕССЫ



Олимпиакос

Георгиос Караискакис - Пирей

вторник, 10 декабря 2013
20.45СЕТ (21.45 Местное время)
Группа С - тур 6



Андерлехт

Обновлено 03/09/2014 17:04СЕТ

ОФИЦИАЛЬНЫЕ СПОНСОРЫ ЛИГИ ЧЕМПИОНОВ



Предыдущие встречи	2
Составы команд	3
Главные тренеры	4
Арбитры	5
Результаты и расписание	6
Состав от матча к матчу	7
Положение в группах	8
Факты о турнире	9
Факты о команде	11
Ключ	13

Предыдущие встречи

Exception in
[/mediaservices/presskits/uefachampionsleague/season=2014/round=2000479/day=6/session=1/match=2011852/cha

Slot []

ExceptionInfo [Error executing child request for /code/PressKits/prevMeetings.aspx.]

Inner Exception [Exception of type 'System.Web.HttpUnhandledException' was thrown.]

Составы команд

Главные тренеры

"Андерлехт": Джон ван ден Бром

Дата рождения: 4 октября 1966 года

Гражданство: Нидерланды

Карьера игрока: "Витесс" (дважды), "Аякс", "Истанбулспор", "Де Графсхап"

Карьера тренера: "Апелдоорн", "Ден Хааг", "Витесс", "Андерлехт"

- Первый профессиональный контракт ван ден Бром подписал в 1986 году с "Витессом", за который в итоге отыграл семь сезонов и забил 80 мячей. Позже полузащитник перешел в "Аякс" и выиграл с ним Лигу чемпионов УЕФА-1995, хотя в финале участия не принимал. Провел два матча за сборную Нидерландов.
- Сезон 1995/96 провел в "Истанбулспоре", после чего на пять лет вернулся в "Витесс". Завершил карьеру в 2003 году после непродолжительного пребывания в "Де Графсхап".
- Вернулся в "Аякс" в качестве наставника дубля, а в 2005 году возглавил структуру юношеских команд амстердамского клуба. Через два года стал главным тренером выступающего во втором дивизионе "Апелдоорна" и в последний сезон работы с ними вывел команду в стыковые матчи за выход в элиту.
- В 2010-м возглавил клуб высшей лиги "Ден Хааг", который под началом ван дер Брома стал атакующей командой и впервые за 23 года вышел в еврокубки. В июне 2011 года принял предложение "Витесса" и пробился с ним в Лигу Европы УЕФА.
- В мае 2012 года возглавил "Андерлехт". С первой попытки завоевал Суперкубок Бельгии и впервые за пять лет вывел команду в групповой этап Лиги чемпионов. В первом же сезоне привел брюссельский клуб к победе в чемпионате.

Арбитры

Рефери	Вольфганг Штарк (GER)
Помощники рефери	Ян-Хендрик Зальвер (GER) , Майк Пикель (GER)
Дополнительные помощники рефери	Тобиас Вельц (GER) , Тобиас Штилер (GER)
Четвертый рефери	Детлеф Шеппе (GER)
Делегат УЕФА	Кристиан Шмельцер (AUT)
Судейский наблюдатель	Адриан Каша (MLT)

Рефери

Имя	Дата рождения	Матчи Лиги чемпионов УЕФА	Матчи УЕФА
Вольфганг Штарк	20/11/1969	46	111

Вольфганг Штарк

Начал судить: 1984

Начал работу в высшем дивизионе: 1997

Получил категорию ФИФА: 1999

Турниры: чемпионат мира-2013 среди юношей до 17 лет, ЕВРО-2012, чемпионат мира-2010, Олимпийские игры-2008, чемпионат мира-2007 среди юношей до 20 лет, чемпионат мира-1999 среди юношей до 17 лет, чемпионат Европы-1999 среди юношей до 18 лет

Финалы

Лига Европы УЕФА-2011/12

Матчи Лиги чемпионов с участием команд из стран соперников, которые судил данный арбитр

Дата	Турнир	Этап	Дома	В гостях	Результат	Город
10/12/2003	ЛЧ	1ГЭ	АЕК Афины	Монако	0-0	Афины
13/09/2005	ЛЧ	ГЭ	Челси	Андерлехт	1-0	Лондон
19/08/2009	ЛЧ	ПО	Лион	Андерлехт	5-1	Лион
29/09/2009	ЛЧ	ГЭ	Алкмаар	Стандард	1-1	Алкмаар
17/08/2011	ЛЧ	ПО	Маккаби Хайфа	Генк	2-1	Рамат-Ган

Другие матчи с участием команд, представляющих страны соперников

Дата	Турнир	Этап	Дома	В гостях	Результат	Город
19/06/1999	КИ	1К	Спартак Варна	Сент-Трюйден	1-2	Варна
20/07/1999	Ю18	ГЭ-ФТ	Франция	Греция	1-1	Норчепинг
30/09/1999	ЛЕ	1К	Панатинаикос	Горица	2-0	Афины
22/11/2001	ЛЕ	3К	АЕК Афины	Литекс	3-2	Афины
16/08/2006	Тов.	1К	Англия	Греция	4-0	Манчестер
24/03/2007	ЧЕ	ОР	Греция	Турция	1-4	Афины
16/10/2007	Д21	ОР	Греция	Италия	2-2	Афины

Результаты и расписание

Exception in

[/mediaservices/presskits/uefachampionsleague/season=2014/round=2000479/day=6/session=1/match=2011852/cha

Slot []

ExceptionInfo [Error executing child request for /code/PressKits/fixturesAndResults.aspx.]

Inner Exception [Exception of type 'System.Web.HttpUnhandledException' was thrown.]

Состав от матча к матчу

Exception in

[/mediaservices/presskits/uefachampionsleague/season=2014/round=2000479/day=6/session=1/match=2011852/cha

Slot []

ExceptionInfo [Error executing child request for /code/PressKits/matchByMatch.aspx.]

Inner Exception [Exception of type 'System.Web.HttpUnhandledException' was thrown.]

Положение в группах

Факты о турнире

Финал Лиги чемпионов УЕФА: Знаете ли вы?

- Чаще всех в Лиге чемпионов побеждали клубы из Испании - семь раз, а вслед за ними идет итальянская серия А. Представители "примеры" добивались успеха в 1998, 2000, 2002, 2006, 2009, 2011 и 2014 годах, четырежды уступив в финалах. Итальянцы 11 раз добивались до финала и праздновали победу в 1994, 1996, 2003, 2007 и 2010 годах. Англичане первенствовали в 1999, 2005 и 2008 и 2012 годах, а в 2006-м, 2007-м, 2008-м, 2009-м и 2011-м проиграли в финале. Немецкие клубы выигрывали в финале в 1997, 2001 и 2013 годах, уступив в 1999-м, 2002-м, 2010-м, 2012-м и 2013-м.
- "Милан" является самым опытным финалистом. Решающий матч 2007 года стал для "россонери" шестым финалом Лиги чемпионов. Тогда в Афинах они одержали свою третью победу (1994, 2003, 2007), столько же и у "Барселоны" (2006, 2009, 2011), однако в прошлом сезоне по этому показателю их опередил "Реал" (1998, 2000, 2002, 2014).
- Если брать всю историю розыгрышей Кубка европейских чемпионов, то чаще всех в финале играли итальянские клубы - 26 раз. При этом 12 раз они праздновали победу, потерпев соответственно 14 поражений. В активе испанцев - 14 побед из 23 попыток, у англичан 12 из 19, у Германии - 7 из 17, у Португалии - 4 из 9, а у Нидерландов - 6 из 8.
- В прошлом было пять финалов с участием команд из одной страны. В 2000 году "Реал" со счетом 3:0 разгромил "Валенсию" на парижском "Стад-де-Франс"; "Милан" в 2003-м по пенальти одолел "Ювентус", а в 2008-м в Москве "МЮ", тоже по пенальти, переиграл "Челси"; в 2013 году "Бавария" победила дортмундскую "Боруссию" - 2:1; наконец в прошлом розыгрыше "Реал" победил "Атлетико" (4:1) в первом финале с участием команд из одного города.
- Из 22 предыдущих финалов Лиги чемпионов в шести случаях победитель определялся в серии пенальти. Всего было забито 59 голов. Наиболее популярными счетами были 2:1 (пять раз) и 1:1 (четыре раза), трижды команды сыграли с результатом 1:0.
- В 16 финалах Кубка европейских чемпионов назначалось дополнительное время. Судьба финалов 1958, 1968, 1970, 1992 и 2014 годов решилась в овертайме. Противостояние "Баварии" и "Атлетико" в 1974 году завершилось со счетом 1:1, после чего мюнхенцы победили в переигровке. В остальных девяти случаях триумфатора определила серия пенальти: в 1984, 1986, 1988, 1991, 1996, 2001, 2003, 2005, 2008 и 2012 годах. В последнем из них "Челси" со счетом 4:3 (после ничьей 1:1 в основное и дополнительное время) одолел "Баварию".
- Самую крупную победу в финале одержал "Милан" в 1994 году, когда разгромил "Барселону" со счетом 4:0. "Россонери" также участвовали в самом результативном финале - в 2005 году "Милан" и "Ливерпуль" на пару забили шесть мячей, после чего провели серию пенальти. Если брать всю историю Кубка европейских чемпионов, то разница в счете еще трижды составляла четыре мяча. "Реал" в 1960-м победил "Айнтрахт" с результатом 7:3, а "Бавария" (1974, против "Атлетико") и "Милан" (1989, против "Стяуа") выиграла со счетом 4:0.
- Ни один футболист не забивал в финале три мяча. Даниэле Массаро ("Милан", 1994), Карл-Хайнц Ридле ("Боруссия" Дортмунд, 1997), Эрнан Креспо ("Милан", 2005), Филиппо Индзаги ("Милан", 2007) и Диего Милито ("Интернационале", 2010) забивали по два гола. В финалах Кубка европейских чемпионов только Ференцу Пушкашу ("Реал", 1962) и Пьерино Прати ("Милан", 1969) удавалось оформить хет-трик.
- Только Рауль Гонсалес ("Реал", 2000 и 2002), Самюэль Это'о ("Барселона", 2006 и 2009), Лионель Месси ("Барселона", 2009 и 2011) и Криштиану Роналду ("Манчестер Юнайтед" - 2008, "Реал" - 2014) забивали в двух финалах Лиги чемпионов. В финалах Кубка чемпионов этим могут похвастать еще 13 футболистов. Возглавляют этот список Альфредо Ди Стефано и Пушкаш, которые забил за "Реал" по семь голов.
- Гол Паоло Мальдини, забитый на 51-й секунде финала в 2005 году, остается самым быстрым голом в финале Лиги чемпионов.
- Красные карточки в финале Лиги чемпионов или Кубка чемпионов получили только Йенс Леманн ("Арсенал", 2006) и Дидье Дрогба ("Челси", 2008).
- Кларенс Зеедорф - единственный футболист, который выигрывал Лигу чемпионов с тремя разными клубами: с "Аяксом" в 1995, с "Реалом" в 1998 и с "Миланом" в 2003 годах. Экс-наставник "Ливерпуля" Боб Пейсли - первый тренер, который трижды завоевывал Кубок европейских чемпионов (1977, 1978, 1981). В 2014-м к нему присоединился Карло Анчелотти ("Милан" - 2003 и 2006, "Реал" - 2014).
- Отмар Хитцфельд ("Боруссия" Дортмунд - 1997, "Бавария" - 2001), Эрнст Хаппель ("Фейеноорд" - 1970,

"Гамбург" - 1983), Жозе Моуринью ("Порту" - 2004, "Интер" - 2010), Юпп Хайнкес ("Реал" - 1998, "Бавария" - 2013), Карло Анчелотти ("Милан" - 2003 и 2006, "Реал" - 2014) - пять тренеров, побеждавших в Кубке европейских чемпионов с двумя разными командами.

- Лишь двум командам удавалось победить в финале Лиги чемпионов на родине - дортмундской "Боруссии" (1997, Мюнхен) и "Ювентусу" (1996, Рим). "Манчестер Юнайтед" в 2011 году играл в финале в Лондоне, но уступил. Спустя год "Бавария" потерпела поражение в решающей встрече на собственном стадионе.
- Ни одной команде не удалось отстоять титул победителя Лиги чемпионов. Последним клубом, дважды подряд выигравшим Кубок европейских чемпионов был "Милан" (1989, 1990). Тот же "Милан" (1994, 1995), "Аякс" (1995, 1996), "Ювентус" (1996, 1997) и "Манчестер Юнайтед" (2008, 2009) были наиболее близки к этому, но действующий обладатель неизменно уступал в финале.

ФАКТЫ О КОМАНДЕ

"Андерлехт"

Год основания: 1908

Прозвище: пурпурно-белые (Les Mauves et Blancs)

Достижения в турнирах под эгидой УЕФА (в скобках указаны годы выхода в финал)

- Кубок кубков (2): 1976, (1977), 1978, (1990)
- Кубок УЕФА/Лига Европы УЕФА (1): 1983, (1984)
- Суперкубок УЕФА (2): 1976, 1978

Титулы на внутренней арене (в скобках указана дата последней победы)

- Чемпионат Бельгии: 32 (2013)
- Кубок Бельгии: 9 (2008)

Результаты в еврокубках за последние десять лет (Лига чемпионов УЕФА, если не указано иначе)

2012/13: групповой этап

2011/12: Лига Европы - 1/16 финала

2010/11: Лига Европы - 1/16 финала (вылет из Лиги чемпионов после раунда плей-офф)

2009/10: Лига Европы - 1/8 финала (вылет из Лиги чемпионов после раунда плей-офф)

2008/09: второй отборочный раунд

2007/08: Кубок УЕФА - 1/8 финала (вылет из Лиги чемпионов после третьего отборочного раунда)

2006/07: групповой этап

2005/06: групповой этап

2004/05: групповой этап

2003/04: групповой этап

Клубные рекорды

Турниры под эгидой УЕФА

- Самая крупная победа дома

9:0: "Андерлехт" - "Дерри Сити"

23.11.65, Кубок европейских чемпионов, первый матч первого круга

- Самая крупная победа в гостях

1:10: "Хака" - "Андерлехт"

14.09.66, Кубок европейских чемпионов, первый матч первого круга

- Самое крупное поражение дома

0:5: "Андерлехт" - "ПСЖ"

23.10.13, Лига чемпионов УЕФА, групповой этап

0:5: "Андерлехт" - "Бавария"

06.03.08, Кубок УЕФА, первый матч 1/8 финала

- Самое крупное поражение в гостях

10:0: "Манчестер Юнайтед" - "Андерлехт"

26.09.56, Кубок европейских чемпионов, ответный матч предварительного раунда

Лига чемпионов (от группового этапа до финала)

- Самая крупная победа дома

4:2: "Андерлехт" - "Динамо" Киев

18.10.00, первый групповой этап

2:0: "Андерлехт" - "Реал"

14.03.01, второй групповой этап

- Самая крупная победа в гостях

2:3: ПСВ - "Андерлехт"

08.11.00, первый групповой этап

0:1: "Бетис" - "Андерлехт"

06.12.05, групповой этап

- Самое крупное поражение дома

0:5: "Андерлехт" - "ПСЖ" (подробности выше)

- Самое крупное поражение в гостях

5:1: дважды, в последний раз против "Вердера"

02.11.04, групповой этап

4:0: "Динамо" Киев - "Андерлехт"
26.09.00, первый групповой этап

Ключ

СТАТИСТИКА ЗА ВСЮ ИСТОРИЮ

Статистические данные клубов, когда-либо игравших в турнирах под эгидой УЕФА.

Клубные турниры УЕФА: Официальная статистика клубных турниров под эгидой УЕФА: Кубка европейских чемпионов, Лиги чемпионов УЕФА, Лиги Европы УЕФА, Кубка обладателей кубков, Суперкубка УЕФА, Кубка Интертото и Межконтинентального кубка. Данные по Кубку ярмарок и Суперкубку 1972 года не учтены, так как эти турниры не проводились под эгидой УЕФА. Статистика клубного чемпионата мира ФИФА также не учтена.

Рефери матча

ЛЧ: Общее количество матчей в основной сетке Лиге чемпионов УЕФА, на которых работал арбитр начиная с сезона 1992/93. Матчи в качестве четвертого судьи не учитываются. Официальная статистика турнира.

УЕФА: Количество матчей, на которых работал арбитр в турнирах под эгидой УЕФА, включая все встречи отборочных раундов. Матчи, на которых рефери числился четвертым судьей, не учитываются. Официальная статистика.

Турниры

Турниры для клубов

ЛЧ: Лига чемпионов
КЧ: Кубок европейских чемпионов
ЛЕ: Лиги Европы УЕФА
КУ: Кубок УЕФА
КОК: Кубок обладателей кубков
СК: Суперкубок УЕФА
КИ: Кубок Интертото
КЯ: Кубок Ярмарок

Турниры для сборных

ЧЕ: Чемпионат Европы
ЧМ: Чемпионат мира ФИФА
КК: Кубок конфедераций
Тов: Товарищеские матчи
ТовД21: Товарищеские матчи молодежных сборных
Д21: Чемпионат Европы среди молодежи до 21 года
Ю17: ЧЕ среди юношей до 17 лет
Ю16: ЧЕ среди юношей до 16 лет
Ю19: ЧЕ среди юношей до 19 лет
Ю18: ЧЕ среди юношей до 18 лет
ЖЧМ: Чемпионат мира среди женщин
ЖЧЕ: ЧЕ среди женщин

Этапы соревнований

Ф: Финал
1ГЭ: Первый групповой этап
3ОР: Третий отборочный раунд
3К: Третий круг
ПР: Предварительный раунд
1/8: 1/8 финала
1/16: 1/16 финала
1-й: Первый матч
2-й: Ответный матч
СМ: Стыковые матчи
П/И: Переигровка
СтМ: Стыковые матчи
ГЭ: Групповой этап
2ГЭ: Второй групповой этап
1К: Первый круг
2К: Второй круг
1/8: 1/8 финала
1/2: Полуфинал
1/4: Четвертьфинал
ОР: Отборочный раунд
1ОР: Первый отборочный раунд
2ОР: Второй отборочный раунд
ФЧ: Финальная часть
ЭР: Элитный раунд
ЗМ: Матч за третье место
ГЭ-ФТ: Групповой этап - Финальный турнир

Другие сокращения

(доп. вр.): В дополнительное время
а/г: Автогол
П: Пенальти
И: Сыгранные матчи
Мес.: Место
О: Очки
КК: Удален (прямая красная карточка)
ДВ: Дополнительное время
ПГ: Пропущенные голы
ЗГ: Забитые голы
ЗолГ: "Золотой гол"
П: Поражения
Гра.: Гражданство
тп: Техническое поражение
Пен.: Пенальти
№: Номер
вг: Победитель определен по количеству забитых на выезде голов
общ: Общий счет
И: Игры
Турн.: Турнир
Н: Ничьи
ДР: Дата рождения
рез.: Результат
СерГ: "Серебряный гол"
ж: Результат матча определен жребием
В: Победы
ЖК: Предупрежден (желтая карточка)
Ж/К: Удален (две желтых карточки)
Н/П: Нельзя применить

Статистика

-: Игрок заменен
*: Игрок удален

+: Игрок вышел на замену
+/-: Вышедший на замену и затем замененный игрок

Составы команд

ДИ: Дисциплинарная информация

*: Пропустит матч, если получит карточку

Д: Дисквалифицирован

КвЛЧ: Количество проведенных матчей в отборочных этапах и раунде плей-офф Лиги чемпионов УЕФА этого сезона

ЛЧ: Количество проведенных матчей в этом сезоне Лиги чемпионов УЕФА от начала группового этапа и до текущего тура

ЛЧ: Количество проведенных матчей в Лиге чемпионов УЕФА с сезона 1992/93, от группового этапа до финала

УЕФА: Количество проведенных матчей во всех клубных турнирах УЕФА, включая отборочные этапы

Дискламация: УЕФА со всей тщательностью подходит к информации, содержащейся в данном документе на момент публикации, однако не несет никакой ответственности, в том числе и перед третьими лицами, за его точность, полноту и достоверность. Таким образом, УЕФА не несет ответственности за использование или интерпретацию приведенной здесь информации. Дополнительная информация доступна в разделе UEFA.com, посвященном регламенту Лиги чемпионов.

UEFA CHAMPIONS LEAGUE - 2013/14 SEASON MATCH PRESS KITS



Olympiacos FC

**Stadio Georgios Karaiskakis -
Piraeus**

Tuesday 10 December 2013
20.45CET (21.45 local time)
Group C - Matchday 6



RSC Anderlecht

Last updated 12/09/2014 17:51CET

UEFA CHAMPIONS LEAGUE OFFICIAL SPONSORS



Previous meetings	2
Match background	3
Match facts	4
Squad list	5
Head coach	6
Match officials	7
Fixtures and results	9
Match-by-match lineups	10
Group Standings	11
Competition facts	12
Team facts	13
Legend	15

Previous meetings

Exception in

[/mediaservices/presskits/uefachampionsleague/season=2014/round=2000479/day=6/session=1/match=2011852/cha

Slot []

ExceptionInfo [Error executing child request for /code/PressKits/prevMeetings.aspx.]

Inner Exception [Exception of type 'System.Web.HttpUnhandledException' was thrown.]

Match background

Olympiacos FC take on the side in bottom place in Group C, RSC Anderlecht, knowing that victory will assure them of a place in the knockout rounds for the first time since 2009/10.

- The Greek champions are level with SL Benfica on seven points but lead their Portuguese rivals on head-to-head record. Should Olympiacos win they will go through; otherwise matching the result Benfica manage at home to section winners Paris Saint-Germain would be enough.
- Olympiacos striker Kostas Mitroglou scored a hat-trick when the sides met on matchday two, the first by a Greek player in the competition.
- That victory got Olympiacos' campaign up and running after an opening 4-1 home defeat against Paris; they beat Benfica 1-0 in their other home game.
- Anderlecht have lost four of their five Group C games, the exception a 1-1 draw in Paris on matchday four. They lost 2-0 at Benfica.

Previous meetings

- This will be the third meeting between the sides this season – they played a friendly in Piraeus on 7 August which Olympiacos won 1-0 thanks to a Dimitris Siovas goal.
- Prior to this season, the last time the fixture was played on the European stage was in autumn 1974 in the European Champion Clubs' Cup second round. Anderlecht were 5-1 home winners but had to withstand a second-leg scare in Patras as Maik Galakos scored a hat-trick for Olympiacos, whose 3-0 victory could not prevent their elimination.
- Olympiacos' only other experience of Belgian opponents came in the 2009/10 UEFA Champions League group stage, when they beat R. Standard de Liège 2-1 at the Georgios Karaiskakis Stadium but went down 2-0 in the return.
- Anderlecht's defeat on matchday two brought an end to a seven-game unbeaten run in competitive fixtures against Greek sides, winning four and drawing three. Their other loss in a total of 13 games came in Athens in a 2002/03 UEFA Cup fourth round tie, 3-0 against Panathinaikos FC. Their overall record is W5 D5 L3 (W1 D3 L2 away).
- Anderlecht's last six meetings with Greek opponents before this season all came against AEK Athens FC, in the 2006/07 UEFA Champions League group stage and the 2010/11 and 2011/12 UEFA Europa League group stage. They recorded three victories and three draws.

Match background

- Olympiacos, in the group stage for the 15th time and their third in succession, reached the 1998/99 quarter-finals. They last reached the round of 16 in 2009/10.
- Last season they finished third in Group B. They lost 2-1 at home to FC Schalke 04 before winning their two other home games, against Montpellier Hérault SC (3-1) and Arsenal FC (2-1).
- Olympiacos have won eight of their last eleven home group games.
- In their tenth UEFA Champions League participation, Anderlecht have maintained their unwanted record of always finishing bottom of the group in the seven group stage campaigns since they reached the last 16 in 2000/01.
- In eight away games in the competition proper since a 1-0 success at Real Betis Balompié in their last match of the 2005/06 group stage, Anderlecht have had five draws and three defeats.

Team ties

- Michel was in the starting lineup for both of Real Madrid CF's dramatic encounters against Anderlecht in the 1984/85 UEFA Cup second round. Madrid lost 3-0 in Brussels but won the return 6-1 to go through.
- Kostas Manolas played in three of AEK's UEFA Europa League games against Anderlecht and was sent off in Brussels on 15 September 2011, when the Belgian club won 4-1. Team-mates Olivier Deschacht and Silvio Proto played the full 360 minutes across the two seasons.
- Anthony Vanden Borre was on target when Anderlecht met AEK in the UEFA Champions League group stage on 6 December 2006, scoring the opener in a 2-2 draw.

Match facts

A banner will be displayed on the pitch at all UEFA Champions League matches this week as a tribute to Nelson Mandela. It reads: Madiba, the world will never forget.

Olympiacos

UEFA milestones and competition statistics

- Kostas Mitroglou became the first Greek player to score a UEFA Champions League hat-trick with his treble at Anderlecht on matchday two. The forward is now third in Olympiacos' all-time European scoring standings with 12 goals, behind Nikos Anastopoulos (14) and Predrag Djordjević (15).
- Only eight players registered for last season's group stage feature this time round: Balázs Megyeri, José Holebas, Giannis Maniatis, Mitroglou, David Fuster, Dimitris Siovas, Kostas Manolas and Paulo Machado.
- The injured Maniatis is suspended after picking up three yellow cards; Alejandro Domínguez, Manolas and Vladimír Weiss are all a booking away from a ban.

General information

- Olympiacos beat Asteras Tripolis FC 2-0 on Saturday to stretch their winning run at home to seven games in all competitions. It was the Piraeus outfit's fourth successive clean sheet at home.
- Olympiacos are 28 away league games unbeaten and nearing their own Greek record of 29 set in 1972-1974.
- Michel's side have lost only twice in all competitions this term, both against Paris Saint-Germain.
- Mitroglou, who has scored 17 goals in 16 appearances for Olympiacos in 2013/14, is out until January with knee ligament damage sustained on matchday five. Maniatis is not expected back until the new year because of a foot injury.
- Olympiacos have won 13 and drawn one of their first 14 league fixtures this term and are closing in on the Greek record start to the season set by Panathinaikos FC in 1961-62 (15 wins and a draw from 16 games).
- Olympiacos have not lost a domestic game since Michel took the reins in February, winning 28 and drawing three.

Anderlecht

UEFA milestones and competition statistics

- Anderlecht will finish bottom of the group for their seventh successive UEFA Champions League group stage campaign, since progressing to the second group stage in 2000/01.
- Yuri Tielemans became the third youngest player to grace the UEFA Champions League when, aged 16 years and 148 days, he played 90 minutes at home to Olympiacos on matchday two.
- Anderlecht have not won in eight UEFA Champions League group stage games away from home, since a 1-0 victory at Real Betis Balompié in December 2005.
- Massimo Bruno is suspended, while Aleksandar Mitrović and Fabrice N'Sakala are both a booking away from suspension; Sacha Kljestan is available after serving a one-game ban.

General information

- Ronald Vargas scored his first goal of 2013 on Saturday in a 2-0 home victory over struggling Waasland-Beveren.
- Anderlecht lost 4-3 on penalties after a 2-2 draw with KVC Westerlo in the Belgian Cup round of 16 on 4 December.
- Anderlecht have suffered five league defeats this term – they lost just three in each of the last four regular seasons.
- Matías Suárez, who has scored six league goals this season, suffered torn knee ligaments during the 1-1 home draw with R. Standard de Liège on 27 October and could miss the rest of the season.
- Kljestan has scored seven league goals this season, his best ever return.
- Eighteen points from ten games represented the club's worst start to a league campaign in 15 years. They have since won six out of eight in the Belgian top flight.
- The 4-0 loss at Club Brugge KV on 22 September was Anderlecht's biggest league defeat since 3 October 2010 and a 5-1 reverse against Standard.

Squad list

Head coach

Olympiacos FC: Michel

Date of birth: 23 March 1963

Nationality: Spanish

Playing career: Real Madrid CF, Atlético Celaya

Coaching career: Rayo Vallecano de Madrid, Real Madrid Castilla, Getafe CF, Sevilla FC, Olympiacos FC

- Joined Real Madrid aged 13, rising through the club's ranks before winning the second division championship with 'B' side Real Madrid Castilla. Subsequently stepped up to the first team and would later become one of five key home-grown players known as La Quinta del Buitre, or The Vulture (Emilio Butragueño) and Co.
- The right-sided midfielder played in 559 official games for the capital outfit with whom he won – among other titles – six Ligas and back-to-back UEFA Cups (1985, 1986). Michel also represented Spain at youth, Under-21 and senior level, scoring 21 goals in 66 appearances for La Roja between 1985 and 1992.
- Led Rayo Vallecano to fifth place in the Spanish third tier in his first stint as coach in 2005. Subsequently headed back to Madrid to take charge of Castilla, but it was at Getafe where his reputation as a tactician grew, helping the club to avoid relegation on the last day of the 2009/10 campaign.
- Enjoyed a brief stint at Sevilla before deciding to pursue a career outside Spain. In February 2013, he was appointed by Olympiacos, taking over from UEFA EURO 2004-winning goalkeeper Antonis Nikopolidis, who had stepped in as interim coach a month earlier when the Piraeus club fired Leonardo Jardim.
- Shortly after his appointment, Olympiacos failed to make it past the UEFA Europa League round of 32, succumbing to Levante UD. They were well on their way to their 40th league title, though, the first of Michel's coaching career, while they also secured the domestic double by beating Asteras Tripolis FC in the Greek Cup final.

RSC Anderlecht: John van den Brom

Date of birth: 4 October 1966

Nationality: Dutch

Playing career: Vitesse (twice), AFC Ajax, Istanbulspor AŞ, De Graafschap

Coaching career: AGOVV Apeldoorn, ADO Den Haag, Vitesse, RSC Anderlecht

- Signed his first professional contract with Vitesse in 1986, spending seven seasons with the Arnhem side and scoring 80 goals. The midfielder, who won two Netherlands caps, earned a move to Ajax and was part of the squad that lifted the 1995 UEFA Champions League, although he played no part in the final.
- Tried his luck in Turkey at Istanbulspor in 1995/96 but lasted one season before returning for five more years with Vitesse, hanging up his boots in 2003 after a short spell at De Graafschap.
- Returned to Ajax as second-team coach, becoming head of youth development in 2005. Took the reins at second-tier AGOVV two years later and guided the club to the promotion play-offs in his final season.
- Earned a promotion of his own in 2010, being named Den Haag coach, and he duly took the club into Europe for the first time in 23 years. In June 2011 Vitesse convinced Van den Brom to make a heart-warming return and he rewarded their faith by leading the club into the UEFA Europa League via the end-of-season play-offs.
- Left for Anderlecht in May 2012, making an immediate impression by winning the Belgian Super Cup and masterminding Anderlecht's return to the UEFA Champions League group stage after a six-season hiatus. Things got even better when he ended his first season in Brussels holding the league championship trophy.

Match officials

Referee	Wolfgang Stark (GER)
Assistant referees	Jan-Hendrik Salver (GER) , Mike Pickel (GER)
Additional assistant referees	Tobias Welz (GER) , Tobias Stieler (GER)
Fourth official	Detlef Scheppe (GER)
UEFA Delegate	Christian Schmölzer (AUT)
UEFA Referee observer	Adrian D. Casha (MLT)

Referee

Name	Date of birth	UEFA Champions League matches	UEFA matches
Wolfgang Stark	20/11/1969	46	111

Wolfgang Stark

Referee since: 1984

First division: 1997

FIFA badge: 1999

Tournaments: 2013 FIFA U-17 World Cup, UEFA EURO 2012, 2010 FIFA World Cup, 2008 Olympic Games, 2007 FIFA U-20 World Cup, 1999 FIFA U-17 World Cup, 1999 UEFA European Under-18 Championship

Finals

2012 UEFA Europa League

UEFA Champions League matches involving teams from the two countries involved in this match

Date	Competition	Stage	Home	Away	Result	Venue
10/12/2003	UCL	GS1	AEK Athens FC	AS Monaco FC	0-0	Athens
13/09/2005	UCL	GS	Chelsea FC	RSC Anderlecht	1-0	London
19/08/2009	UCL	PO	Olympique Lyonnais	RSC Anderlecht	5-1	Lyon
29/09/2009	UCL	GS	AZ Alkmaar	R. Standard de Liège	1-1	Alkmaar
17/08/2011	UCL	PO	Maccabi Haifa FC	KRC Genk	2-1	Ramat Gan

Other matches involving teams from either of the two countries involved in this match

Date	Competition	Stage	Home	Away	Result	Venue
19/06/1999	UIC	R1	PFC Spartak Varna	K. Sint-Truidense VV	1-2	Varna
20/07/1999	U18	GS-FT	France	Greece	1-1	Norrköping
30/09/1999	UEL	R1	Panathinaikos FC	ND Gorica	2-0	Athens
22/11/2001	UEL	R3	AEK Athens FC	PFC Litex Lovech	3-2	Athens
10/12/2003	UCL	GS1	AEK Athens FC	AS Monaco FC	0-0	Athens
13/09/2005	UCL	GS	Chelsea FC	RSC Anderlecht	1-0	London
16/08/2006	FRIE.	R1	England	Greece	4-0	Manchester
24/03/2007	EURO	QR	Greece	Turkey	1-4	Athens
16/10/2007	U21	QR	Greece	Italy	2-2	Athens
19/08/2009	UCL	PO	Olympique Lyonnais	RSC Anderlecht	5-1	Lyon
29/09/2009	UCL	GS	AZ Alkmaar	R. Standard de Liège	1-1	Alkmaar

Date	Competition	Stage	Home	Away	Result	Venue
17/08/2011	UCL	PO	Maccabi Haifa FC	KRC Genk	2-1	Ramat Gan

Fixtures and results

Exception in

[/mediaservices/presskits/uefachampionsleague/season=2014/round=2000479/day=6/session=1/match=2011852/cha

Slot []

ExceptionInfo [Error executing child request for /code/PressKits/fixturesAndResults.aspx.]

Inner Exception [Exception of type 'System.Web.HttpUnhandledException' was thrown.]

Match-by-match lineups

Exception in

[/mediaservices/presskits/uefachampionsleague/season=2014/round=2000479/day=6/session=1/match=2011852/cha

Slot []

ExceptionInfo [Error executing child request for /code/PressKits/matchByMatch.aspx.]

Inner Exception [Exception of type 'System.Web.HttpUnhandledException' was thrown.]

Group Standings

Competition facts

Team facts

Olympiacos FC

Formed: 1925

Nickname: Erythrolefki (Red and Whites), Thrylos (Legend)

UEFA club competition honours (runners-up in brackets)

- None

Domestic honours (most recent triumph in brackets)

League title: 40 (2013)

Greek Cup: 26 (2013)

Ten-year European record (UEFA Champions League unless indicated otherwise)

2012/13: UEFA Europa League round of 32 (having transferred from UEFA Champions League group stage)

2011/12: UEFA Europa League round of 16 (having transferred from UEFA Champions League group stage)

2010/11: UEFA Europa League third qualifying round

2009/10: round of 16

2008/09: UEFA Cup round of 32 (having transferred from UEFA Champions League third qualifying round)

2007/08: round of 16

2006/07: group stage

2005/06: group stage

2004/05: UEFA Cup round of 16 (having transferred from UEFA Champions League group stage)

2003/04: group stage

Records

UEFA club competition

- Biggest home win

6-1: Olympiacos v KS Besa

22/07/10, UEFA Europa League second qualifying round second leg

5-0 twice, most recently v FC Nordsjælland

02/10/08, UEFA Cup first round second leg

- Biggest away win

0-5: KS Besa v Olympiacos

15/07/10, UEFA Europa League second qualifying round first leg

- Heaviest home defeat

0-4: Olympiacos v Hamburger SV

03/11/82, European Champion Clubs' Cup second round second leg

- Heaviest away defeat

7-0: Juventus v Olympiacos

10/12/03, UEFA Champions League group stage

UEFA Champions League (group stage to final only)

- Biggest home win

6-2: Olympiacos v Bayer 04 Leverkusen

19/09/02, first group stage

- Biggest away win

0-3: RSC Anderlecht v Olympiacos

02/10/13, group stage

- Heaviest home defeat

1-4: Olympiacos v Olympique Lyonnais

01/11/05, group stage

- Heaviest away defeat

7-0: Juventus v Olympiacos (see above for details)

RSC Anderlecht

Formed: 1908

Nicknames: Paars-wit (Purple and Whites, Dutch), Les Mauves et Blancs (Purple and Whites, French)

UEFA club competition honours (runners-up in brackets)

- UEFA Cup Winners' Cup (2): 1976, (1977), 1978, (1990)

- UEFA Cup (1): 1983, (1984)
- UEFA Super Cup (2): 1976, 1978

Domestic honours (most recent triumph in brackets)

League title: 32 (2013)

Belgian Cup: 9 (2008)

Ten-year European record (UEFA Champions League unless indicated otherwise)

2012/13: group stage

2011/12: UEFA Europa League round of 32

2010/11: UEFA Europa League round of 32 (having transferred from UEFA Champions League play-offs)

2009/10: UEFA Europa League round of 16 (having transferred from UEFA Champions League play-offs)

2008/09: second qualifying round

2007/08: UEFA Cup round of 16 (having transferred from UEFA Champions League third qualifying round)

2006/07: group stage

2005/06: group stage

2004/05: group stage

2003/04: group stage

Records

UEFA club competition

- Biggest home win

9-0: Anderlecht v Derry City FC

23/11/65, European Champion Clubs' Cup first round first leg

- Biggest away win

1-10: FC Haka v Anderlecht

14/09/66, European Champion Clubs' Cup first round first leg

- Heaviest home defeat

0-5: Anderlecht v Paris Saint-Germain

23/10/13, UEFA Champions League group stage

0-5: Anderlecht v FC Bayern München

06/03/08, UEFA Cup round of 16 first leg

- Heaviest away defeat

10-0: Manchester United FC v Anderlecht

26/09/56, European Champion Clubs' Cup preliminary round second leg

UEFA Champions League (group stage to final only)

- Biggest home win

4-2: Anderlecht v FC Dynamo Kyiv

18/10/00, first group stage

2-0: Anderlecht v Real Madrid CF

14/03/01, second group stage

- Biggest away win

2-3: PSV Eindhoven v Anderlecht

08/11/00, first group stage

0-1: Real Betis Balompíe v Anderlecht

06/12/05, group stage

- Heaviest home defeat

0-5: Anderlecht v Paris Saint-Germain (see above for details)

- Heaviest away defeat

5-1 twice, most recently v SV Werder Bremen

02/11/04, group stage

4-0: FC Dynamo Kyiv v Anderlecht

26/09/2000, first group stage

Legend

ALL-TIME STATISTICS

The all-time record of the competing clubs in UEFA club competition.

UEFA club competition: These are the official statistics considered valid for communicating official records in UEFA club competition defined as European Champion Clubs' Cup, UEFA Champions League, UEFA Europa League, UEFA Cup Winner's Cup UEFA Super Cup, UEFA Intertoto Cup and European/South American Cup. Matches in the Inter-Cities Fairs Cup and the 1972 Super Cup are not included as they were not held under UEFA auspices, while the FIFA Club World Cup is excluded.

Match officials

UCL: Total matches officiated in the UEFA Champions League from 1992/93 season, group stage to final only. Matches where the official has acted as the fourth official are not included in these statistics. These are the official statistics considered valid for communicating official records.

UEFA: Total matches officiated in UEFA club competition including all qualifying round matches. Matches where the official has acted as the fourth official are not included in these statistics. These are the official statistics considered valid for communicating official records.

Competitions

Club competitions

UCL: UEFA Champions League
ECCC: European Champion Clubs' Cup
UEL: UEFA Europa League
UCUP: UEFA Cup
UCWC: UEFA Cup Winners' Cup
SCUP: UEFA Super Cup
UIC: UEFA Intertoto Cup
ICF: Inter-Cities Fairs Cup

National team competitions

EURO: UEFA European Football Championship
WC: FIFA World Cup
CONFCUP: FIFA Confederations Cup
FRIE: Friendly internationals
U21FRIE: Under-21 friendly internationals
U21: UEFA European Under-21 Championship
U17: UEFA Under-17 Championship
U16: UEFA European Under-16 Championship
U19: UEFA Under-19 Championship
U18: UEFA European Under-18 Championship
WWC: FIFA Women's World Cup
WEURO: UEFA European Women's Championship

Competition stages

F: Final	GS: Group stage
GS1: First group stage	GS2: Second group stage
3QR: Third qualifying round	R1: First round
R2: Second round	R3: Third round
R4: Fourth round	PR: Preliminary round
SF: Semi-finals	QF: Quarter-finals
R16: round of 16	QR: Qualifying round
R32: Round of 32	1QR: First qualifying round
1st: first leg	2QR: Second qualifying round
2nd: second leg	FT: Final tournament
PO: Play-off	ELITE: Elite round
Rep: Replay	3rdPO: Third-place play-off
PO - FT: Play-off for Final Tournament	GS-FT: Group stage – final tournament

Other abbreviations

(aet): After extra time	pens: Penalties
No.: Number	og: Own goal
ag: Match decided on away goals	P: Penalty
Pld: Matches played	agg: Aggregate
Pos.: Position	AP: Appearances
Pts: Points	Comp.: Competition
R: Sent off (straight red card)	D: Drawn
Res.: Result	DoB: Date of birth
sg: Match decided by silver goal	ET: Extra Time
GF: Goals for	GA: Goals against
gg: Match decided by golden goal	t: Match decided by toss of a coin
Y/R: Sent off (two yellow cards)	W: Won
f: Match forfeited	Y: Booked
	L: Lost
	Nat.: Nationality
	N/A: Not applicable

Statistics

-: Denotes player substituted
*****: Denotes player sent off

+: Denotes player introduced
+/-: Denotes player introduced and substituted

Squad list

D: Disciplinary

*: Misses next match if booked

S: Suspended

UCLQ: Current season total UEFA Champions League appearances in the qualifying rounds and play-offs only

UCL: Current season total UEFA Champions League appearances from group stage onwards prior to current matchday

UCL: Total appearances in the UEFA Champions League from 1992/93 season, group stage to final only

UEFA: All-time total appearances in UEFA club competition including qualifying

Disclaimer: Although UEFA has taken all reasonable care that the information contained within this document is accurate at the time of publication, no representation or guarantee (including liability towards third parties), expressed or implied, is made as to its accuracy, reliability or completeness. Therefore, UEFA assumes no liability for the use or interpretation of information contained herein. More information can be found in the competition regulations available on UEFA.com.


Tactical lineups

Matchday 6 - Tuesday 10 December 2013

Group C - Georgios Karaiskakis - Piraeus

Olympiacos FC

- 16 Roberto (GK)
- 5 Paulo Machado
- 9 Javier Saviola
- 14 Andreas Samaris
- (C) 19 David Fuster
- 20 José Holebas
- 23 Dimitris Siovas
- 24(*) Kostas Manolas
- 26 Joel Campbell
- 30 Leandro Salino
- 99 Michael Olaitan



- 42 Balázs Megyeri (GK)
- 8 Delvin N'Dinga
- 21 Avraam Papadopoulos
- 35(*) Alejandro Domínguez
- 60 Sambou Yatabaré
- 79 Vladimír Weiss
- 88 Gaëtan Bong

Coach:

Michel

Referee:

Wolfgang Stark (GER)

Fourth official:

Detlef Scheppe (GER)

UEFA delegate:

Christian Schmölder (AUT)

Weather Conditions: Rain / Temperature: 9°C / Humidity: 80%

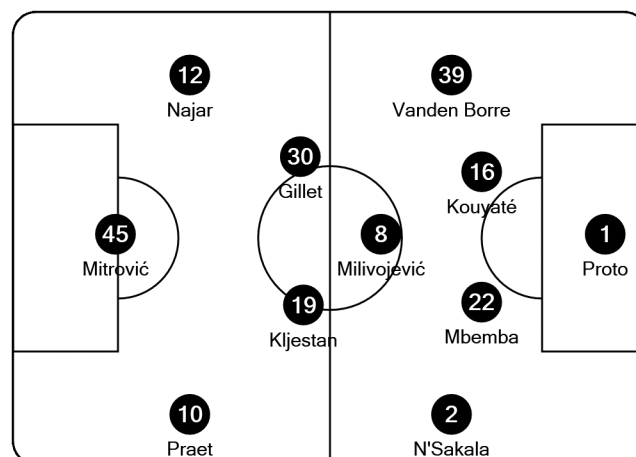
(C) Captain

(GK) Goalkeeper

(*) Misses next match if booked

RSC Anderlecht

- 1 Silvio Proto (GK)
- 2(*) Fabrice N'Sakala
- 8 Luka Milivojević
- 10 Dennis Praet
- 12 Andy Najar
- 16 Cheikhou Kouyaté
- 19 Sacha Kljestan
- 22 Chancel Mbemba
- (C) 30 Guillaume Gillet
- 39 Anthony Vanden Borre
- 45(*) Aleksandar Mitrović



- 13 Thomas Kaminski (GK)
- 6 Demy de Zeeuw
- 14 Bram Nuytinck
- 15 Cyriac
- 18 Frank Acheampong
- 31 Youri Tielemans
- 70 Ronald Vargas

Coach:

John Van den Brom

Assistant referees:

Jan-Hendrik Salver (GER)

Mike Pickel (GER)

Additional assistant referees:

Tobias Welz (GER)

Tobias Stieler (GER)

19:33:12CET
10 Dec 2013

Half-time report

Matchday 6 - Tuesday 10 December 2013

Group C - Georgios Karaiskakis - Piraeus

Olympiacos FC

RSC Anderlecht

1 

20.45CET

 1

16 Roberto **(GK)**
 5 Paulo Machado
 9 Javier Saviola
 14 Andreas Samaris
(C) 19 David Fuster
 20 José Holebas
 23 Dimitris Siovas
(*) 24 Kostas Manolas
 26 Joel Campbell
 30 Leandro Salino
 99 Michael Olaitan

42 Balázs Megyeri **(GK)**
 8 Delvin N'Dinga
 21 Avraam Papadopoulos
(*) 35 Alejandro Domínguez
 60 Sambou Yatabaré
 79 Vladimír Weiss
 88 Gaëtan Bong

Coach:
Michel

Attempts total	10
Attempts on target	6
Saves	0
Corners	4
Offsides	1
Fouls Committed	4
Fouls Suffered	11
Free kicks to goal	2
Possession	64%
Ball in play	17'46"
Total ball in play	27'51"

Referee:

Wolfgang Stark (GER)

Assistant referees:

Jan-Hendrik Salver (GER)

Mike Pickel (GER)

Additional assistant referees:

Tobias Welz (GER)

Tobias Stieler (GER)

7' **(Y)** 16 Cheikhou Kouyaté

21' **(Y)** 8 Luka Milivojević

9 Javier Saviola  33'

39'  19 Sacha Kljestan

45'

1'04"

1 Silvio Proto **(GK)**
(*) 2 Fabrice N'Sakala
 8 Luka Milivojević
 10 Dennis Praet
 12 Andy Najjar
 16 Cheikhou Kouyaté
 19 Sacha Kljestan
 22 Chancel Mbemba
(C) 30 Guillaume Gillet
 39 Anthony Vanden Borre
(*) 45 Aleksandar Mitrović

13 Thomas Kaminski **(GK)**
 6 Demy de Zeeuw
 14 Bram Nuytinck
 15 Cyriac
 18 Frank Acheampong
 31 Youri Tielemans
 70 Ronald Vargans

Coach:
John Van den Brom

Attempts total	3
Attempts on target	2
Saves	2
Corners	0
Offsides	0
Fouls Committed	11
Fouls Suffered	4
Free kicks to goal	0
Possession	36%
Ball in play	10'05"
Total ball in play	27'51"

Fourth official:

Detlef Scheppe (GER)

UEFA delegate:

Christian Schmölder (AUT)

Full-time report

Matchday 6 - Tuesday 10 December 2013

Group C - Georgios Karaiskakis - Piraeus

Olympiacos FC

RSC Anderlecht

3



(1)

half time

20.45CET



1

(1)

half time

- 16 Roberto (GK)
- 5 Paulo Machado
- 9 Javier Saviola
- 14 Andreas Samaris
- © 19 David Fuster
- 20 José Holebas
- 23 Dimitris Siovas
- 24* Kostas Manolas
- 26 Joel Campbell
- 30 Leandro Salino
- 99 Michael Olaitan

- 42 Balázs Megyeri (GK)
- 8 Delvin N'Dinga
- 21 Avraam Papadopoulos
- 35* Alejandro Domínguez
- 60 Sambou Yatabaré
- 79 Vladimír Weiss
- 88 Gaëtan Bong

Coach:
Michel

- 1 Silvio Proto (GK)
- 2* Fabrice N'Sakala
- 8 Luka Milivojević
- 10 Dennis Praet
- 12 Andy Najar
- 16 Cheikhou Kouyaté
- 19 Sacha Kljestan
- 22 Chancel Mbemba
- © 30 Guillaume Gillet
- 39 Anthony Vanden Borre
- 45* Aleksandar Mitrović

- 13 Thomas Kaminski (GK)
- 6 Demy de Zeeuw
- 14 Bram Nuytinck
- 15 Cyriac
- 18 Frank Acheampong
- 31 Youri Tielemans
- 70 Ronald Vargas

Coach:
John Van den Brom

	Half	Full
Attempts total	10	24
Attempts on target	6	17
Saves	0	3
Corners	4	6
Offsides	1	2
Fouls Committed	4	10
Fouls Suffered	11	23
Free kicks to goal	2	3
Possession	64%	59%
Ball in play	17'38"	33'30"
Total ball in play	27'45"	56'24"

Referee:

Wolfgang **Stark** (GER)

Assistant referees:

Jan-Hendrik **Salver** (GER)

Mike **Pickel** (GER)

Additional assistant referees:

Tobias **Welz** (GER)

Tobias **Stieler** (GER)

9 Javier Saviola (P)	50'	49'	(R) (Y) 16 Cheikhou Kouyaté
19 David Fuster (Y)	52'	53'	(S) (in) 14 Bram Nuytinck
79 Vladimír Weiss (in) (S)	53'	53'	(S) (out) 8 Luka Milivojević
5 Paulo Machado (out) (S)			
9 Javier Saviola (S)	58'	64'	(Y) 45 Aleksandar Mitrović
35 Alejandro Domínguez (in) (S)	61'	65'	(Y) 19 Sacha Kljestan
9 Javier Saviola (out) (S)			
79 Vladimír Weiss (P)	72'	72'	(S) (in) 18 Frank Acheampong
			(S) (out) 39 Anthony Vanden Borre
		83'	(S) (in) 31 Youri Tielemans
			(S) (out) 10 Dennis Praet
8 Delvin N'Dinga (in) (S)	89'	88'	(R) (Y) 2 Fabrice N'Sakala
19 David Fuster (out) (S)			
35 Alejandro Domínguez (P) (S)	4'30"		(R) 1 Silvio Proto

	Half	Full
Attempts total	3	6
Attempts on target	2	5
Saves	2	8
Corners	0	1
Offsides	0	0
Fouls Committed	11	24
Fouls Suffered	4	10
Free kicks to goal	0	0
Possession	36%	41%
Ball in play	10'07"	22'54"
Total ball in play	27'45"	56'24"

Fourth official:

Detlef **Scheppe** (GER)

UEFA delegate:

Christian **Schmölzer** (AUT)

Attendance: **31.444**

Goal (G) Booked (Y) Sent off (R) Substitution (S) Penalty (P) Own goal (O) Captain (C) Goalkeeper (GK) Misses next match if booked (*)

01:04:45CET
11 Dec 2013

Player Summary Statistics

Matchday 6 - Tuesday 10 December 2013

Group C - Georgios Karaiskakis - Piraeus

Olympiacos FC

3 - 1

RSC Anderlecht



	M	G	T	P	B	W	FC	FS	O	Y	R
Roberto 16	95'34"										
Paulo Machado 5	53'33"		1				3				
Javier Saviola 9	62'00"	2	3			1		3			
Andreas Samaris 14	95'34"										
David Fuster 19	89'22"		2			1	1	1	1	1	
José Holebas 20	95'34"		3			1	2		1		
Dimitris Siovas 23	95'34"						2				
Kostas Manolas 24	95'34"							3			
Joel Campbell 26	95'34"		2			1		5			
Leandro Salino 30	95'34"							2			
Michael Olaitan 99	95'34"		3			1		2			
Balázs Megyeri 42											
Delvin N'Dinga 8	6'12"										
Avraam Papadopoulos 21											
Alejandro Domínguez 35	33'34"	1	2			1		2			
Sambou Yatabaré 60											
Vladimir Weiss 79	42'01"		1			1	2	5			
Gaëtan Bong 88											



M	G	T	P	B	W	FC	FS	O	Y	R
93'35"						1				1
88'36"						7	1		2	1
53'21"						2			1	
83'14"		1				2	1			
95'34"		1					2			
49'27"						3			2	1
95'34"	1	1				1	3		1	
95'34"										
95'34"		2				2				
73'03"						1				
95'34"					1	3	2		1	
42'13"										
22'31"						1	1			
12'20"						1				

1	Silvio Proto
2	Fabrice N'Sakala
8	Luka Milivojević
10	Dennis Praet
12	Andy Najar
16	Cheikhou Kouyaté
19	Sacha Kijestan
22	Chancel Mbemba
30	Guillaume Gillet
39	Anthony Vanden Borre
45	Aleksandar Mitrović
13	Thomas Kaminski
6	Demy de Zeeuw
14	Bram Nuytinck
15	Cyriac
18	Frank Acheampong
31	Youri Tielemans
70	Ronald Vargas

M Minutes played
B Attempts hitting bar
O Offsides

G Goals scored
W Other attempts off target
Y Yellow cards

T Attempts on target
FC Fouls committed
R Red cards

P Attempts hitting post
FS Fouls suffered

01:05:13CET
11 Dec 2013

Team statistics: Full time




Matchday 6 - Tuesday 10 December 2013

Group C - Georgios Karaiskakis - Piraeus

Olympiacos FC

3 – 1

RSC Anderlecht

33'  Javier Saviola
58'  Javier Saviola
90'+5  (P) Alejandro Domínguez

39'  Sacha Kljestan

	First half		Second half		Total		Season average			Season high		
	Olympiacos	Anderlecht	Olympiacos	Anderlecht	Olympiacos	Anderlecht	Olympiacos	Anderlecht	All	Olympiacos	Anderlecht	All
Scoring situations												
Goals scored	1	1	2	0	3	1	1.67	0.67	1.47	3	2	6
open play	1	1	1	0	2	1	1.5	0.67	1.23	3	2	6
penalty	0	0	1	0	1	0	0.17	0	0.12	1	0	2
direct from free-kick	0	0	0	0	0	0	0	0	0.06	0	0	2
Total attempts	10	3	14	3	24	6	11.83	10.33	12.35	24	18	35
on target	6	2	11	3	17	5	6.83	6	7.22	17	11	22
off target	4	1	3	0	7	1	5	4.33	5.13	7	11	14
Assists	1	1	1	0	2	1	1.5	0.67	1.18	3	2	6
Corners	4	0	2	1	6	1	3.67	5.67	5.03	8	9	16
Offsides	1	0	1	0	2	0	3.5	2.67	2.29	8	7	8
Saves	0	2	3	6	3	8	4.33	3.67	3.41	8	8	13
Time & distance												
Total time played (minutes)	46'04"		49'30"		95'34"							
Ball possession	63%	37%	57%	43%	61%	39%						
Distance covered (metres)	56578	56349	54887	50614	111465	106963	107638	110783	113672	112073	113465	126344
Discipline												
Yellow cards	0	2	1	5	1	7	2.67	3.67	1.86	4	7	5
Red cards	0	0	0	3	0	3	0	0.67	0.08	0	3	1
Fouls committed	4	11	6	13	10	24	15.33	16.67	13.61	22	24	25
Passing & solo runs												
Passes attempted	298	176	282	234	580	410	445.33	464.33	570.29	580	533	930
Long	52	37	39	36	91	73	75.33	73.17	81.24	91	98	126
Medium	176	88	171	142	347	230	255.67	273.67	348.3	347	340	658
Short	70	51	72	56	142	107	114.33	117.5	140.75	142	134	253
Passes completed	231	100	219	166	450	266	312.67	320.33	430.05	450	380	828
Long	28	13	27	17	55	30	40.5	37.83	49.25	55	57	92
Medium	148	56	136	110	284	166	191.5	201.67	278	284	264	608
Short	55	31	56	39	111	70	80.67	80.83	102.8	111	85	221
Passes completion rate	78%	57%	78%	71%	78%	65%	70%	69%	75%	78%	71%	89%
Long	54%	35%	69%	47%	60%	41%	54%	52%	61%	60%	58%	73%
Medium	84%	64%	80%	78%	82%	72%	75%	74%	80%	82%	78%	92%
Short	79%	61%	78%	70%	78%	65%	71%	69%	73%	78%	63%	87%
Delivery/solo runs	31	14	41	25	72	39	49.83	56.83	72.58	72	81	191
into the attacking third	20	8	32	19	52	27	33.67	39.33	49.23	52	56	104
into the key area	10	6	13	9	23	15	18.17	22.33	31.24	24	29	90
into the penalty area	6	3	6	2	12	5	9.5	11.17	13.65	13	17	50

Passing distribution

Matchday 6 - Tuesday 10 December 2013

Group C - Georgios Karaiskakis - Piraeus

Olympiacos FC

3 - 1

RSC Anderlecht



From	TP	To													Long		Medium		Short		Total					
		16	5	9	14	19	20	23	24	26	30	99	8	35	79	PC	PA	PC	PA	PC	PA	PC	PA	%		
Roberto	16	95'34"		1	-	5	-	-	8	8	1	1	-	-	-	-	-	4	10	18	18	2	2	24	30	80%
Paulo Machado	5	53'33"	-		1	7	2	-	1	8	4	4	-	-	-	-	1	2	19	19	7	9	27	30	90%	
Javier Saviola	9	62'00"	-	1		3	4	4	-	-	1	1	2	-	-	2	2	5	9	14	7	8	18	27	67%	
Andreas Samaris	14	95'34"	2	5	3		10	6	17	7	12	5	3	1	11	1	17	22	52	62	14	17	83	101	82%	
David Fuster	19	89'22"	-	-	3	4		2	4	3	4	4	4	-	3	2	3	6	21	24	9	12	33	42	79%	
José Holebas	20	95'34"	-	-	4	7	2		4	-	1	-	6	-	5	5	4	10	16	23	14	15	34	48	71%	
Dimitris Siovas	23	95'34"	11	-	3	15	3	10		7	1	1	1	-	-	1	10	13	30	32	13	15	53	60	88%	
Kostas Manolas	24	95'34"	7	5	2	13	3	1	10		-	9	1	-	-	1	4	7	36	43	12	13	52	63	83%	
Joel Campbell	26	95'34"	-	2	6	7	4	1	1	2		-	4	4	-	1	2	4	21	35	9	16	32	55	58%	
Leandro Salino	30	95'34"	1	3	1	5	2	-	1	4	22		3	-	-	1	3	5	33	41	7	15	43	61	70%	
Michael Olaitan	99	95'34"	-	1	4	3	1	2	1	-	3	1		-	2	1	0	1	11	13	8	9	19	23	83%	
Delvin N'Dinga	8	6'12"	-	-	-	-	-	2	-	-	-	-	-	-	-	-	1	1	0	0	1	1	2	2	100%	
Alejandro Domínguez	35	33'34"	-	-	-	5	3	2	-	-	2	1	2	1		4	2	2	11	12	7	8	20	22	91%	
Vladimír Weiss	79	42'01"	-	-	1	1	-	2	-	-	3	-	2	-	1		2	3	7	11	1	2	10	16	62%	
Total passes received:			21	18	28	75	34	32	47	39	54	31	28	2	23	18	55	91	284	347	111	142	450	580	78%	



From	TP	To													Long		Medium		Short		Total				
		1	2	8	10	12	16	19	22	30	39	45	14	18	31	PC	PA	PC	PA	PC	PA	PC	PA	%	
Silvio Proto	1	93'35"		3	-	2	3	-	1	2	-	1	4	3	-	1	10	22	9	11	1	1	20	34	59%
Fabrice N'Sakala	2	88'36"	1		1	14	-	-	8	5	3	-	3	1	1	1	4	10	20	32	14	20	38	62	61%
Luka Milivojević	8	53'21"	4	1		2	-	-	-	-	-	-	1	-	-	-	2	5	4	8	2	6	8	19	42%
Dennis Praet	10	83'14"	1	5	1		-	-	4	1	1	3	5	-	-	-	2	4	10	22	9	11	21	37	57%
Andy Najjar	12	95'34"	1	1	-	1		-	1	1	5	2	2	-	-	-	1	6	11	16	2	6	14	28	50%
Cheikhou Kouyaté	16	49'27"	-	-	2	-	1		-	-	1	2	-	-	-	-	1	3	3	4	2	3	6	10	60%
Sacha Kijestan	19	95'34"	1	8	1	8	-	2		4	7	2	6	-	1	1	1	3	31	34	9	16	41	53	77%
Chancel Mbemba	22	95'34"	1	5	1	4	5	-	3		2	4	2	2	-	1	2	5	20	25	8	9	30	39	77%
Guillaume Gillet	30	95'34"	-	2	-	1	3	-	10	4		4	3	1	1	1	0	2	25	31	5	7	30	40	75%
Anthony Vanden Borre	39	73'03"	-	1	2	2	3	-	2	1	2		2	-	-	-	1	3	12	15	2	5	15	23	65%
Aleksandar Mitrović	45	95'34"	-	-	2	2	1	-	6	1	4	-		1	-	1	0	1	8	12	10	15	18	28	64%
Bram Nuytincx	14	42'13"	3	4	-	1	-	-	1	1	3	1	2		1	1	6	7	7	10	5	5	18	22	82%
Frank Acheampong	18	22'31"	-	1	-	-	-	-	-	-	-	1	-	-	1		0	1	3	4	0	0	3	5	60%
Youri Tielemans	31	12'20"	-	-	-	-	-	2	-	1	-	-	-	-	1		0	1	3	5	1	4	4	10	40%
Total passes received:			12	31	10	37	16	2	38	20	30	19	30	9	5	7	30	73	166	229	70	108	266	410	65%

TP: Time played

PA: Passes attempted

PC: Passes completed

%: Passing success percentage

01:05:50CET
11 Dec 2013

Tactical lineups: Full time

Matchday 6 - Tuesday 10 December 2013

Group C - Georgios Karaiskakis - Piraeus

Olympiacos FC

3 - 1

RSC Anderlecht

53' (In) 79 Weiss / (Out) 5 Paulo Machado
 61' (In) 35 Domínguez / (Out) 9 Saviola
 89' (In) 8 N'Dinga / (Out) 19 David Fuster

49' (R) 16 Cheikhou Kouyaté
 53' (S) (In) 14 Nuytinck / (Out) 8 Milivojević
 72' (S) (In) 18 Acheampong / (Out) 39 Vanden Borre
 83' (S) (In) 31 Tielemans / (Out) 10 Praet

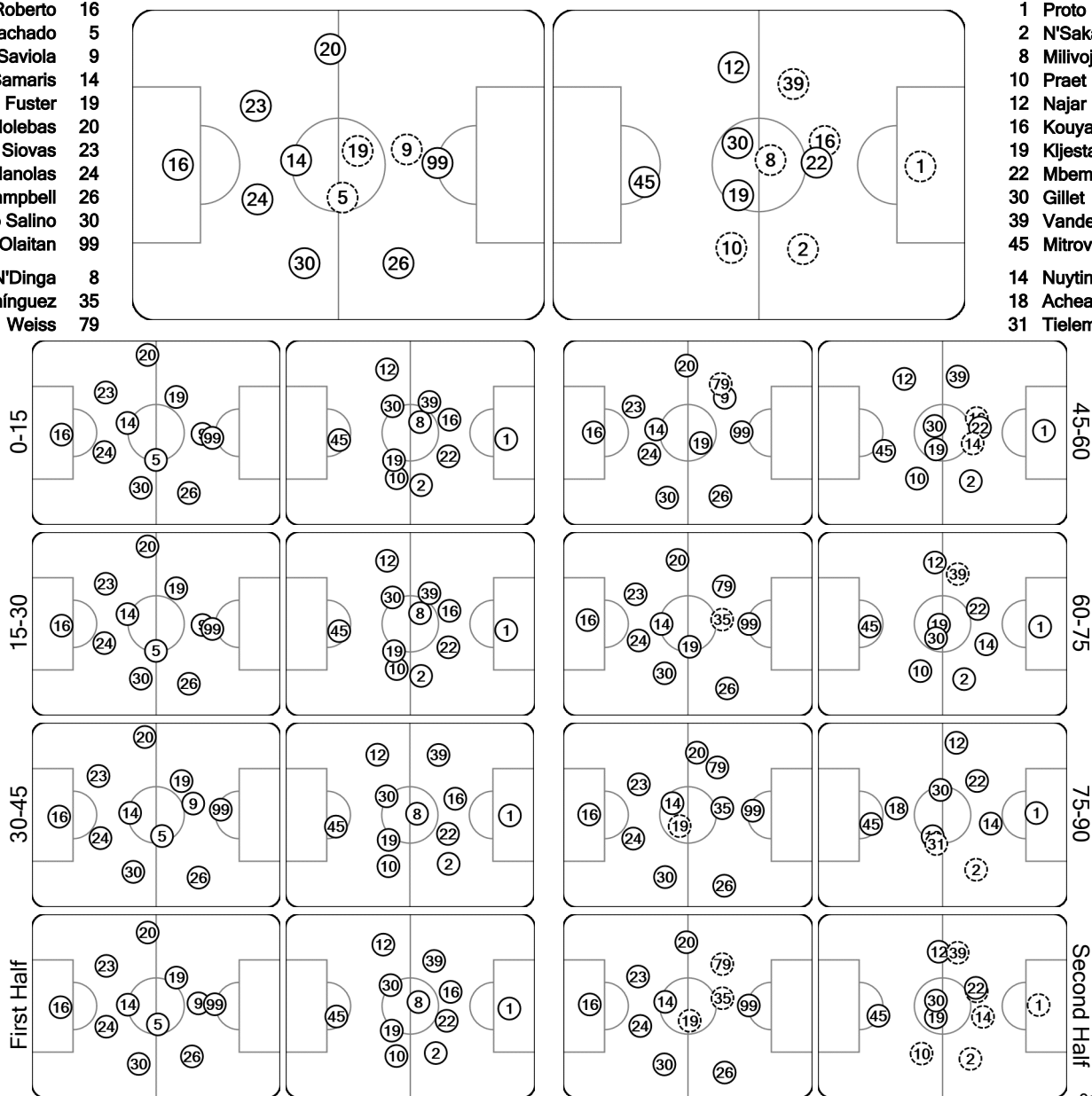
Total time played: 95'34"
 59% - 33'30" Ball possession 41% - 22'54"

Actual formation

Direction of play --> <-- Direction of play

- Roberto 16
- Paulo Machado 5
- Saviola 9
- Samaris 14
- David Fuster 19
- Holebas 20
- Siovas 23
- Manolas 24
- Campbell 26
- Leandro Salino 30
- Olaitan 99
- N'Dinga 8
- Domínguez 35
- Weiss 79

- 1 Proto
- 2 N'Sakala
- 8 Milivojević
- 10 Praet
- 12 Najar
- 16 Kouyaté
- 19 Kijestan
- 22 Mbemba
- 30 Gillet
- 39 Vanden Borre
- 45 Mitrović
- 14 Nuytinck
- 18 Acheampong
- 31 Tielemans



○ did not play the entire match (S) substitution (R) sent off

01:06:06CET
 11 Dec 2013