

ЛИГА ЧЕМПИОНОВ УЕФА - СЕЗОН 2013/14

МАТЕРИАЛЫ ДЛЯ ПРЕССЫ



Бенфика

Эштадиу ду Бенфика - Лиссабон

вторник, 10 декабря 2013

20.45СЕТ (19.45 Местное время)

Группа С - тур 6



Пари Сен-Жермен

Обновлено 03/09/2014 17:03СЕТ

ОФИЦИАЛЬНЫЕ СПОНСОРЫ ЛИГИ ЧЕМПИОНОВ



Предыдущие встречи	2
Составы команд	3
Главные тренеры	4
Арбитры	5
Результаты и расписание	6
Состав от матча к матчу	7
Положение в группах	8
Факты о турнире	9
Факты о команде	11
Ключ	13

Предыдущие встречи

Exception in
[/mediaservices/presskits/uefachampionsleague/season=2014/round=2000479/day=6/session=1/match=2011851/cha

Slot []

ExceptionInfo [Error executing child request for /code/PressKits/prevMeetings.aspx.]

Inner Exception [Exception of type 'System.Web.HttpUnhandledException' was thrown.]

Составы команд

Главные тренеры

"Пари Сен-Жермен": Лоран Блан

Дата рождения: 19 ноября 1965 года

Гражданство: Франция

Карьера игрока: "Монпелье", "Наполи", "Ним", "Сент-Этьен", "Осер", "Барселона", "Олимпик" Марсель, "Интернационале", "Манчестер Юнайтед"

Карьера тренера: "Бордо", сборная Франции, "Пари Сен-Жермен"

- За 20-летнюю карьеру защитника Блан успел завоевать Кубок Франции с "Монпелье" в 1990 году, сделать "золотой дубль" с "Осером" в 1996-м и отпраздновать победу в Кубке кубков с "Барселоной" в сезоне 1996/97. Напоследок, перед тем как повесить бутсы на гвоздь в 2003-м, француз в кампании 2002/03 помог "Манчестер Юнайтед" выиграть премьер-лигу.
- Благодаря своему авторитету, элегантности и лидерским качествам получил прозвище Президент. На домашнем для французов чемпионате мира 1998 года Блан запомнился предматчевым ритуалом, в ходе которого он на удачу целовал в лысую макушку голкипера "трехцветных" Фабьена Бартеза. Победная традиция вкупе с "золотым" голом Блана в ворота Парагвая в 1/8 финала помогли французам завоевать чемпионский титул. Блан, впрочем, в финале не сыграл, пропустив парижский разгром бразильской сборной из-за удаления в полуфинале.
- В 2000 году помог французам выиграть ЕВРО. Отличился в поединке группового этапа против датчан, а вскоре после окончания турнира объявил о завершении международной карьеры, вместившей в себя 97 матчей и 16 голов.
- Потратив четыре года на получение тренерского образования, в июне 2007-го возглавил "Бордо". С ходу привел аквитанцев к серебряным медалям, а в 2009 году его клуб отпраздновал победы в чемпионате Франции и Кубке французской лиги. В кампании 2009/10 вывел "Бордо" в четвертьфинал Лиги чемпионов УЕФА, а летом 2010-го сменил Раймона Доменека у руля сборной Франции.
- В двух первых поединках под руководством Блана сборная уступила, зато потом выдала 23-матчевую беспроигрышную серию. Ее оборвали два поражения в финальной стадии ЕВРО-2012. Второе - в четвертьфинале турнира во встрече с испанцами. После этого Блан ушел из национальной команды и через какое-то время сменил Карло Анчелотти в качестве главного тренера "ПСЖ".

Арбитры

Рефери	Марк Клаттенбург (ENG)
Помощники рефери	Саймон Бек (ENG) , Стивен Чайлд (ENG)
Дополнительные помощники рефери	Ли Проберт (ENG) , Ли Мэйсон (ENG)
Четвертый рефери	Джейк Коллин (ENG)
Делегат УЕФА	Панайотис Хациалексиу (GER)
Судейский наблюдатель	Ласло Вагнер (HUN)

Рефери

Имя	Дата рождения	Матчи Лиги чемпионов УЕФА	Матчи УЕФА
Марк Клаттенбург	13/03/1975	10	43

Марк Клаттенбург

Начал судить: 1990

Начал работу в высшем дивизионе: 2004

Получил категорию ФИФА: 2006

Турниры: чемпионат мира-2011 среди юношей до 20 лет, Олимпийские игры-2012, чемпионат мира-2013 среди юношей до 20 лет

Финалы

Суперкубок УЕФА-2014

Олимпийские игры-2012

Матчи Лиги чемпионов с участием команд из стран соперников, которые судил данный арбитр

Дата	Турнир	Этап	Дома	В гостях	Результат	Город
03/11/2010	ЛЧ	ГЭ	Осер	Аякс	2-1	Осер
07/12/2011	ЛЧ	ГЭ	Динамо Загреб	Лион	1-7	Загреб
23/10/2012	ЛЧ	ГЭ	Спартак Москва	Бенфика	2-1	Москва
19/02/2013	ЛЧ	1/8	Порту	Малага	1-0	Порту

Другие матчи с участием команд, представляющих страны соперников

Дата	Турнир	Этап	Дома	В гостях	Результат	Город
04/10/2006	Ю19	ОР	Португалия	Латвия	1-0	Осло
09/10/2006	Ю19	ОР	Португалия	Норвегия	2-2	Осло
30/08/2007	ЛЕ	2ОР	Ланс	Янг Бойз	5-1	Ланс
29/11/2007	ЛЕ	ГЭ	Гамбург	Ренн	3-0	Гамбург
03/09/2010	ЧЕ	ОР	Португалия	Кипр	4-4	Гимарайнш
06/06/2011	Тов.	1К	Украина	Франция	1-4	Донецк
30/08/2012	ЛЕ	ПО	Бордо	Црвена Звезда	3-2	Бордо

Результаты и расписание

Exception in

[/mediaservices/presskits/uefachampionsleague/season=2014/round=2000479/day=6/session=1/match=2011851/cha

Slot []

ExceptionInfo [Error executing child request for /code/PressKits/fixturesAndResults.aspx.]

Inner Exception [Exception of type 'System.Web.HttpUnhandledException' was thrown.]

Состав от матча к матчу

Exception in

[/mediaservices/presskits/uefachampionsleague/season=2014/round=2000479/day=6/session=1/match=2011851/cha

Slot []

ExceptionInfo [Error executing child request for /code/PressKits/matchByMatch.aspx.]

Inner Exception [Exception of type 'System.Web.HttpUnhandledException' was thrown.]

Положение в группах

Факты о турнире

Финал Лиги чемпионов УЕФА: Знаете ли вы?

- Чаще всех в Лиге чемпионов побеждали клубы из Испании - семь раз, а вслед за ними идет итальянская серия А. Представители "примеры" добивались успеха в 1998, 2000, 2002, 2006, 2009, 2011 и 2014 годах, четырежды уступив в финалах. Итальянцы 11 раз добивались до финала и праздновали победу в 1994, 1996, 2003, 2007 и 2010 годах. Англичане первенствовали в 1999, 2005 и 2008 и 2012 годах, а в 2006-м, 2007-м, 2008-м, 2009-м и 2011-м проиграли в финале. Немецкие клубы выигрывали в финале в 1997, 2001 и 2013 годах, уступив в 1999-м, 2002-м, 2010-м, 2012-м и 2013-м.
- "Милан" является самым опытным финалистом. Решающий матч 2007 года стал для "россонери" шестым финалом Лиги чемпионов. Тогда в Афинах они одержали свою третью победу (1994, 2003, 2007), столько же и у "Барселоны" (2006, 2009, 2011), однако в прошлом сезоне по этому показателю их опередил "Реал" (1998, 2000, 2002, 2014).
- Если брать всю историю розыгрышей Кубка европейских чемпионов, то чаще всех в финале играли итальянские клубы - 26 раз. При этом 12 раз они праздновали победу, потерпев соответственно 14 поражений. В активе испанцев - 14 побед из 23 попыток, у англичан 12 из 19, у Германии - 7 из 17, у Португалии - 4 из 9, а у Нидерландов - 6 из 8.
- В прошлом было пять финалов с участием команд из одной страны. В 2000 году "Реал" со счетом 3:0 разгромил "Валенсию" на парижском "Стад-де-Франс"; "Милан" в 2003-м по пенальти одолел "Ювентус", а в 2008-м в Москве "МЮ", тоже по пенальти, переиграл "Челси"; в 2013 году "Бавария" победила дортмундскую "Боруссию" - 2:1; наконец в прошлом розыгрыше "Реал" победил "Атлетико" (4:1) в первом финале с участием команд из одного города.
- Из 22 предыдущих финалов Лиги чемпионов в шести случаях победитель определялся в серии пенальти. Всего было забито 59 голов. Наиболее популярными счетами были 2:1 (пять раз) и 1:1 (четыре раза), трижды команды сыграли с результатом 1:0.
- В 16 финалах Кубка европейских чемпионов назначалось дополнительное время. Судьба финалов 1958, 1968, 1970, 1992 и 2014 годов решилась в овертайме. Противостояние "Баварии" и "Атлетико" в 1974 году завершилось со счетом 1:1, после чего мюнхенцы победили в переигровке. В остальных девяти случаях триумфатора определила серия пенальти: в 1984, 1986, 1988, 1991, 1996, 2001, 2003, 2005, 2008 и 2012 годах. В последнем из них "Челси" со счетом 4:3 (после ничьей 1:1 в основное и дополнительное время) одолел "Баварию".
- Самую крупную победу в финале одержал "Милан" в 1994 году, когда разгромил "Барселону" со счетом 4:0. "Россонери" также участвовали в самом результативном финале - в 2005 году "Милан" и "Ливерпуль" на пару забили шесть мячей, после чего провели серию пенальти. Если брать всю историю Кубка европейских чемпионов, то разница в счете еще трижды составляла четыре мяча. "Реал" в 1960-м победил "Айнтрахт" с результатом 7:3, а "Бавария" (1974, против "Атлетико") и "Милан" (1989, против "Стяуа") выиграла со счетом 4:0.
- Ни один футболист не забивал в финале три мяча. Даниэле Массаро ("Милан", 1994), Карл-Хайнц Ридле ("Боруссия" Дортмунд, 1997), Эрнан Креспо ("Милан", 2005), Филиппо Индзаги ("Милан", 2007) и Диего Милито ("Интернационале", 2010) забивали по два гола. В финалах Кубка европейских чемпионов только Ференцу Пушкашу ("Реал", 1962) и Пьерино Прати ("Милан", 1969) удавалось оформить хет-трик.
- Только Рауль Гонсалес ("Реал", 2000 и 2002), Самюэль Это'о ("Барселона", 2006 и 2009), Лионель Месси ("Барселона", 2009 и 2011) и Криштиану Роналду ("Манчестер Юнайтед" - 2008, "Реал" - 2014) забивали в двух финалах Лиги чемпионов. В финалах Кубка чемпионов этим могут похвастать еще 13 футболистов. Возглавляют этот список Альфредо Ди Стефано и Пушкаш, которые забил за "Реал" по семь голов.
- Гол Паоло Мальдини, забитый на 51-й секунде финала в 2005 году, остается самым быстрым голом в финале Лиги чемпионов.
- Красные карточки в финале Лиги чемпионов или Кубка чемпионов получили только Йенс Леманн ("Арсенал", 2006) и Дидье Дрогба ("Челси", 2008).
- Кларенс Зеедорф - единственный футболист, который выигрывал Лигу чемпионов с тремя разными клубами: с "Аяксом" в 1995, с "Реалом" в 1998 и с "Миланом" в 2003 годах. Экс-наставник "Ливерпуля" Боб Пейсли - первый тренер, который трижды завоевывал Кубок европейских чемпионов (1977, 1978, 1981). В 2014-м к нему присоединился Карло Анчелотти ("Милан" - 2003 и 2006, "Реал" - 2014).
- Оттмар Хитцфельд ("Боруссия" Дортмунд - 1997, "Бавария" - 2001), Эрнст Хаппель ("Фейеноорд" - 1970,

"Гамбург" - 1983), Жозе Моуринью ("Порту" - 2004, "Интер" - 2010), Юпп Хайнкес ("Реал" - 1998, "Бавария" - 2013), Карло Анчелотти ("Милан" - 2003 и 2006, "Реал" - 2014) - пять тренеров, побеждавших в Кубке европейских чемпионов с двумя разными командами.

- Лишь двум командам удавалось победить в финале Лиги чемпионов на родине - дортмундской "Боруссии" (1997, Мюнхен) и "Ювентусу" (1996, Рим). "Манчестер Юнайтед" в 2011 году играл в финале в Лондоне, но уступил. Спустя год "Бавария" потерпела поражение в решающей встрече на собственном стадионе.

- Ни одной команде не удалось отстоять титул победителя Лиги чемпионов. Последним клубом, дважды подряд выигравшим Кубок европейских чемпионов был "Милан" (1989, 1990). Тот же "Милан" (1994, 1995), "Аякс" (1995, 1996), "Ювентус" (1996, 1997) и "Манчестер Юнайтед" (2008, 2009) были наиболее близки к этому, но действующий обладатель неизменно уступал в финале.

ФАКТЫ О КОМАНДЕ

"Бенфика"

Год основания: 1904

Прозвище: "орлы" (As Águias)

Достижения в турнирах под эгидой УЕФА (в скобках указаны годы выхода в финал)

- Кубок европейских чемпионов (2): 1961, 1962, (1963), (1965), (1968), (1988), (1990)
- Кубок УЕФА/Лига Европы УЕФА: (1983), (2013), (2014)

Титулы на внутренней арене (в скобках указана дата последней победы)

- Чемпионат Португалии: 33 (2014)
- Кубок Португалии: 25 (2004)

Результаты в еврокубках за последние десять лет (Лига чемпионов УЕФА, если не указано иначе)

2013/14: Лига Европы - финалист (вылет из Лиги чемпионов после группового этапа)

2012/13: Лига Европы - финалист (вылет из Лиги чемпионов после группового этапа)

2011/12: 1/4 финала

2010/11: Лига Европы - 1/2 финала (вылет из Лиги чемпионов после группового этапа)

2009/10: Лига Европы - 1/4 финала

2008/09: Кубок УЕФА - групповой этап

2007/08: Кубок УЕФА - 1/8 финала (вылет из Лиги чемпионов после группового этапа)

2006/07: Кубок УЕФА - 1/4 финала (вылет из Лиги чемпионов после группового этапа)

2005/06: 1/4 финала

2004/05: Кубок УЕФА - 1/16 финала (вылет из Лиги чемпионов после третьего отборочного раунда)

Клубные рекорды

Турниры под эгидой УЕФА

- Самая крупная победа дома

10:0: "Бенфика" - "Дюделанж"

05.10.65, Кубок европейских чемпионов, ответный матч предварительного раунда

- Самая крупная победа в гостях

0:8: "Дюделанж" - "Бенфика"

30.09.65, Кубок европейских чемпионов, первый матч предварительного раунда

- Самое крупное поражение дома

1:5: "Бенфика" - "Манчестер Юнайтед"

09.03.66, Кубок европейских чемпионов, ответный матч 1/4 финала

- Самое крупное поражение в гостях

7:0: "Сельта" - "Бенфика"

25.11.99, Кубок УЕФА, первый матч третьего круга

Лига чемпионов УЕФА (от группового этапа до финала)

- Самая крупная победа дома

3:0: "Бенфика" - "Селтик"

01.11.06, групповой этап

- Самая крупная победа в гостях

0:2: дважды, в последний раз против "Базеля"

18.10.11, групповой этап

- Самое крупное поражение дома

1:2: "Бенфика" - "Барселона"

02.10.12, групповой этап

- Самое крупное поражение в гостях

3:0: трижды, в последний раз против "ПСЖ"

02.10.13, групповой этап

"Пари Сен-Жермен"

Год основания: 1970

Прозвище: "ПСЖ"

Достижения в турнирах под эгидой УЕФА (в скобках указаны годы выхода в финал)

- Кубок кубков (1): 1996, (1997)

- Суперкубок УЕФА: (1996)
- Кубок Интертото (1): 2001

Титулы на внутренней арене (в скобках указана дата последней победы)

- Чемпионат Франции: 4 (2014)
- Кубок Франции: 8 (2010)
- Кубок французской лиги: 4 (2014)

Результаты в еврокубках за последние десять лет (Лига чемпионов УЕФА, если не указано иначе)

2013/14: 1/4 финала

2012/13: 1/4 финала

2011/12: Лига Европы УЕФА - групповой этап

2010/11: Лига Европы УЕФА - 1/8 финал

2009/10: не участвовал в еврокубках

2008/09: Лига Европы УЕФА - 1/4 финала

2007/08: не участвовал в еврокубках

2006/07: Лига Европы УЕФА - 1/8 финала

2005/06: не участвовал в еврокубках

2004/05: групповой этап

Клубные рекорды

Турниры под эгидой УЕФА

- Самая крупная победа дома

7:1: "ПСЖ" - "Гент"

01.08.01, Кубок Интертото, ответный матч 1/4 финала

- Самая крупная победа в гостях

0:5: "Андерлехт" - "ПСЖ"

18.08.11, Лига Европы УЕФА, первый матч раунда плей-офф

- Самое крупное поражение дома

1:6: "ПСЖ" - "Ювентус"

15.01.97, Суперкубок УЕФА, первый матч

- Самое крупное поражение в гостях

5:1: "Бавария" - "ПСЖ"

22.10.97, Лига чемпионов УЕФА, групповой этап

Лига чемпионов УЕФА (от группового этапа до финала)

- Самая крупная победа дома

7:2: "ПСЖ" - "Русенборг"

24.10.00, первый групповой этап

- Самая крупная победа в гостях

0:5: "Андерлехт" - "ПСЖ" (подробности выше)

- Самое крупное поражение дома

0:3: "ПСЖ" - "Челси"

14.09.04, групповой этап

- Самое крупное поражение в гостях

5:1: "Бавария" - "ПСЖ" (подробности выше)

Ключ

СТАТИСТИКА ЗА ВСЮ ИСТОРИЮ

Статистические данные клубов, когда-либо игравших в турнирах под эгидой УЕФА.

Клубные турниры УЕФА: Официальная статистика клубных турниров под эгидой УЕФА: Кубка европейских чемпионов, Лиги чемпионов УЕФА, Лиги Европы УЕФА, Кубка обладателей кубков, Суперкубка УЕФА, Кубка Интертото и Межконтинентального кубка. Данные по Кубку ярмарок и Суперкубку 1972 года не учтены, так как эти турниры не проводились под эгидой УЕФА. Статистика клубного чемпионата мира ФИФА также не учтена.

Рефери матча

ЛЧ: Общее количество матчей в основной сетке Лиге чемпионов УЕФА, на которых работал арбитр начиная с сезона 1992/93. Матчи в качестве четвертого судьи не учитываются. Официальная статистика турнира.

УЕФА: Количество матчей, на которых работал арбитр в турнирах под эгидой УЕФА, включая все встречи отборочных раундов. Матчи, на которых рефери числился четвертым судьей, не учитываются. Официальная статистика.

Турниры

Турниры для клубов

ЛЧ: Лига чемпионов
КЧ: Кубок европейских чемпионов
ЛЕ: Лиги Европы УЕФА
КУ: Кубок УЕФА
КОК: Кубок обладателей кубков
СК: Суперкубок УЕФА
КИ: Кубок Интертото
КЯ: Кубок Ярмарок

Турниры для сборных

ЧЕ: Чемпионат Европы
ЧМ: Чемпионат мира ФИФА
КК: Кубок конфедераций
Тов: Товарищеские матчи
ТовД21: Товарищеские матчи молодежных сборных
Д21: Чемпионат Европы среди молодежи до 21 года
Ю17: ЧЕ среди юношей до 17 лет
Ю16: ЧЕ среди юношей до 16 лет
Ю19: ЧЕ среди юношей до 19 лет
Ю18: ЧЕ среди юношей до 18 лет
ЖЧМ: Чемпионат мира среди женщин
ЖЧЕ: ЧЕ среди женщин

Этапы соревнований

Ф: Финал
1ГЭ: Первый групповой этап
3ОР: Третий отборочный раунд
3К: Третий круг
ПР: Предварительный раунд
1/8: 1/8 финала
1/16: 1/16 финала
1-й: Первый матч
2-й: Ответный матч
СМ: Стыковые матчи
П/И: Переигровка
СТМ: Стыковые матчи
ГЭ: Групповой этап
2ГЭ: Второй групповой этап
1К: Первый круг
2К: Второй круг
1/8: 1/8 финала
1/2: Полуфинал
1/4: Четвертьфинал
ОР: Отборочный раунд
1ОР: Первый отборочный раунд
2ОР: Второй отборочный раунд
ФЧ: Финальная часть
ЭР: Элитный раунд
ЗМ: Матч за третье место
ГЭ-ФТ: Групповой этап - Финальный турнир

Другие сокращения

(доп. вр.): В дополнительное время
а/г: Автогол
П: Пенальти
И: Сыгранные матчи
Мес.: Место
О: Очки
КК: Удален (прямая красная карточка)
ДВ: Дополнительное время
ПГ: Пропущенные голы
ЗГ: Забитые голы
ЗолГ: "Золотой гол"
П: Поражения
Гра.: Гражданство
тп: Техническое поражение
Пен.: Пенальти
№: Номер
вг: Победитель определен по количеству забитых на выезде голов
общ: Общий счет
И: Игры
Турн.: Турнир
Н: Ничьи
ДР: Дата рождения
рез.: Результат
СерГ: "Серебряный гол"
ж: Результат матча определен жребием
В: Победы
ЖК: Предупрежден (желтая карточка)
Ж/К: Удален (две желтых карточки)
Н/П: Нельзя применить

Статистика

-: Игрок заменен
*: Игрок удален

+: Игрок вышел на замену
+/-: Вышедший на замену и затем замененный игрок

Составы команд

ДИ: Дисциплинарная информация

*: Пропустит матч, если получит карточку

Д: Дисквалифицирован

КвЛЧ: Количество проведенных матчей в отборочных этапах и раунде плей-офф Лиги чемпионов УЕФА этого сезона

ЛЧ: Количество проведенных матчей в этом сезоне Лиги чемпионов УЕФА от начала группового этапа и до текущего тура

ЛЧ: Количество проведенных матчей в Лиге чемпионов УЕФА с сезона 1992/93, от группового этапа до финала

УЕФА: Количество проведенных матчей во всех клубных турнирах УЕФА, включая отборочные этапы

Дискламация: УЕФА со всей тщательностью подходит к информации, содержащейся в данном документе на момент публикации, однако не несет никакой ответственности, в том числе и перед третьими лицами, за его точность, полноту и достоверность. Таким образом, УЕФА не несет ответственности за использование или интерпретацию приведенной здесь информации. Дополнительная информация доступна в разделе UEFA.com, посвященном регламенту Лиги чемпионов.

UEFA CHAMPIONS LEAGUE - 2013/14 SEASON MATCH PRESS KITS



SL Benfica

**Estádio do Sport Lisboa e Benfica -
Lisbon**

Tuesday 10 December 2013
20.45CET (19.45 local time)
Group C - Matchday 6



Paris Saint-Germain

Last updated 12/09/2014 17:51CET

UEFA CHAMPIONS LEAGUE OFFICIAL SPONSORS



Previous meetings	2
Match background	3
Match facts	5
Squad list	6
Head coach	7
Match officials	8
Fixtures and results	10
Match-by-match lineups	11
Group Standings	12
Competition facts	13
Team facts	14
Legend	16

Previous meetings

Exception in
[/mediaservices/presskits/uefachampionsleague/season=2014/round=2000479/day=6/session=1/match=2011851/chaç

Slot []

ExceptionInfo [Error executing child request for /code/PressKits/prevMeetings.aspx.]

Inner Exception [Exception of type 'System.Web.HttpUnhandledException' was thrown.]

Match background

SL Benfica take on Group C winners Paris Saint-Germain in Lisbon knowing their qualifying fate is out of their hands.

- The Portuguese side are in third place, level with Olympiacos FC on seven points, but behind on head-to-head record, meaning the Greek side will go through if they defeat bottom side RSC Anderlecht at home. Benfica must better whatever result Olympiacos manage in Piraeus to go through.
- Paris recorded a 3-0 victory in the 2 October meeting between the sides, Zlatan Ibrahimović scoring twice and Marquinhos getting the other in the opening 30 minutes.
- Benfica had started with a 2-0 home victory over Anderlecht and on matchday three played out a 1-1 draw with Olympiacos before Rodrigo's 90th-minute winner at Anderlecht last time out revived their qualifying hopes.
- The French side began with a 4-1 win at Olympiacos and on matchday three continued their scoring spree in a 5-0 triumph – their biggest European away victory – at Anderlecht in which Ibrahimović scored four. Paris also benefited from a late winner on matchday five, Edinson Cavani earning a 2-1 success against Olympiacos to secure first place.
- Ibrahimović took his tally to eight goals in this season's competition on matchday five, equalling the group stage record held by Ruud van Nistelrooy (2004/05), Filippo Inzaghi and Hernán Crespo (both 2002/03) and matched by Cristiano Ronaldo this season.

Previous meetings

- The teams met three seasons ago in the UEFA Europa League round of 16 when Benfica won 2-1 at home and then successfully defended their lead in a 1-1 draw at Parc des Princes.
- The Lisbon club had come from behind in the first game after Péguy Luyindula (14) opened the scoring. They levelled through Maxi Pereira (42) with Franco Jara (81) scoring the winner.
- Benfica increased that advantage in France with Nicolás Gaitán's 27th-minute strike and although Mathieu Bodmer's 35th-minute volley brought the scores level on the night, Jorge Jesus' men went through.
- The lineups in Lisbon on 10 March 2011 were:
Benfica: Roberto, Luisão, Maxi Pereira, Sidnei, Coentrão, Salvio, Javi García, Gaitán (Aimar 71), Martins (César Peixoto 85), Saviola, Cardozo.
Paris: Apoula, Armand, Ceará, Makonda (Makhedjoug 75), Camara, Bodmer (Kebano 70), S Traoré, Nenê, Chantôme, Erdiņç (Giuly 68), Luyindula (Maurice 44).
- The sides' only other fixtures came in the 2006/07 UEFA Cup round of 16, Fernando Santos' Benfica losing 2-1 away to Paul Le Guen's Paris, but prevailing with a 3-1 victory in Lisbon. Simão's 89th-minute penalty proved decisive following Youssuf Mulumbu's dismissal for a foul on Léo in the box.
- Benfica's 25 games against French sides have ended W12 D6 L7 (W8 D4 L0 at home). Before the matchday two defeat they had won four of their previous five European matches against Ligue 1 opposition.
- In last season's UEFA Europa League round of 16 a 1-0 home win over FC Girondins de Bordeaux was followed by a 3-2 win away.
- Paris went down 1-0 at FC Porto in last season's group stage but won the return 2-1 to claim first place in the section. They faced the same side in the 2004/05 group stage, drawing 0-0 in Portugal and winning 2-0 at home.
- Their other two matches in Portugal came in the UEFA Cup/UEFA Europa League, beating SC Braga 1-0 in a round of 16 encounter on 19 March 2009 to go through by the same aggregate score. They lost 1-0 at Boavista FC in the 2002/03 third round after a 2-1 win in the home leg. Home and away against Portuguese teams, Paris' record is W6 D3 L4.

Match background

- Benfica, in their ninth UEFA Champions League campaign and on a run of eight unbeaten home games in Europe – it was seven successive wins before the 1-1 draw with Olympiacos – have only progressed to the knockout rounds once in their last five participations, reaching the 2011/12 quarter-finals.
- Last season Benfica finished third in their group. At home they lost 2-0 to FC Barcelona before beating FC Spartak Moskva 2-0 and Celtic FC 2-1. The Portuguese side subsequently entered the UEFA Europa League and won all four home games en route to the final, where they lost 2-1 to Chelsea FC.
- In the UEFA Champions League for the sixth time, Paris progressed to the quarter-finals last season where they lost to FC Barcelona on away goals. In addition to the defeat at Porto, the French team beat both GNK Dinamo Zagreb and FC Dynamo Kyiv on their travels 2-0 and drew 1-1 at Barcelona.
- The Ligue 1 champions also won away in the round of 16, 2-1 at Valencia CF, with the home leg ending 1-1.

Team ties

- Jorge Jesus faced Paris in the 2008/09 UEFA Europa League while in charge of SC Braga, losing 1-0 on aggregate in the round of 16.
- Gaitán, Ezequiel Garay, Eduardo Salvio and Enzo Pérez have played alongside Javier Pastore and Ezequiel Lavezzi for Argentina.
- Luisão played alongside Thiago Silva and Alex in two friendlies for Brazil in 2006 and 2011 respectively.
- Maxwell and Luisão were team-mates at Cruzeiro EC in 2000/01.
- Nemanja Matić played with Alex at Chelsea in 2009/10.

Match facts

A banner will be displayed on the pitch at all UEFA Champions League matches this week as a tribute to Nelson Mandela. It reads: Madiba, the world will never forget.

Benfica

UEFA milestones and competition statistics

- Benfica are eight games unbeaten at home in UEFA competition, winning seven.
- This season's final takes place at the Estádio do Sport Lisboa e Benfica.
- Benfica's next European Cup draw will be their 50th.
- Nemanja Matić scored his first UEFA Champions League goal on matchday five.
- Nicolás Gaitán and Enzo Pérez are both a booking away from a suspension after picking up two yellow cards.

General information

- Benfica's five-match winning run in the Portuguese Liga ended on Friday as they were surprisingly held at home by FC Arouca, twice coming from behind in a 2-2 draw.
- Rodrigo has scored in each of Benfica's last three games.
- Funes Mori, who is not in Benfica's UEFA Champions League squad, came on for his first-team debut against Arouca. Matić missed out through suspension.
- Benfica are nine matches unbeaten at home this season, winning six.
- Óscar Cardozo, now ninth on the club's all-time scoring list, has missed the last three games with a back problem. Rúben Amorim has also been out since 9 November with a knee injury.
- Guilherme Siqueira has made just one appearance since October – against SC Braga on 23 November – because of a thigh problem.
- Eduardo Salvio is not registered for the UEFA Champions League after tearing knee ligaments in August.
- Jorge Jesus is in his fifth season in charge and is Benfica's longest-serving coach since Otto Glória (1954-59).

Paris

UEFA milestones and competition statistics

- Zlatan Ibrahimović's goal against Olympiacos was his eighth in this season's competition, equalling the group stage record held by Ruud van Nistelrooy (2004/05), Filippo Inzaghi and Hernán Crespo (both 2002/03) and matched by Cristiano Ronaldo this season.
- Ibrahimović became the tenth player to score four goals in a UEFA Champions League game when Paris won 5-0 at RCD Anderlecht on matchday three – the French club's biggest away win in Europe. He became the 18th player to play 100 times in the UEFA Champions League on matchday five.
- Paris have scored 98 goals in the European Cup.
- Gregory van der Wiel (three group stage bookings) and Marco Verratti (sent off on matchday five) are both suspended.

General information

- Ezequiel Lavezzi scored his first club goal since August on Saturday as Paris beat FC Sochaux-Montbéliard 5-0, their biggest league win since April 2012.
- Ibrahimović has scored 22 goals in his last 15 appearances for club and country; Edinson Cavani has managed 11 in 12 outings.
- Paris's 36-game unbeaten run, stretching back to 2 March and a 1-0 defeat by Stade de Reims, ended on 4 December when Laurent Blanc's charges lost 2-0 at Évian Thonon Gaillard FC. Évian also beat them on penalties in April's French Cup quarter-finals.
- The Reims reverse was also the last time the Paris club had failed to score.
- Thiago Silva scored his first Ligue 1 goal in a 4-0 home win against Olympique Lyonnais on 1 December.
- Ibrahimović scored twice in the second leg of Sweden's FIFA World Cup play-off defeat by Portugal last month, but his side still lost 3-2, 4-2 on aggregate.

Squad list

Head coach

SL Benfica: Jorge Jesus

Date of birth: 24 July 1954

Nationality: Portuguese

Playing Career: Sporting Clube de Portugal, GD Peniche, SC Olhanense, CF Os Belenenses, GD Riopole, Juventude SC, UD Leiria, Vitória FC, SC Farense, CF Estrela da Amadora, Benfica e Castelo Branco, SR Alcantarilense

Coaching career: Amora FC, FC Felgueiras, CF Estrela da Amadora (twice), Vitória FC, Vitória SC, Moreirense FC, UD Leiria, CF Os Belenenses, SC Braga, SL Benfica

- A midfielder at Sporting, Jesus enjoyed a long if low-key career with a number of smaller Portuguese sides before moving into coaching with fourth division Amora after hanging up his boots in 1989, leading them to a title.
- More success followed at Felgueiras, whom he led from the third division to the Liga in successive seasons, though they were relegated in their third campaign under his command in 1995/96.
- Further Liga experience came at hometown side Estrela da Amadora, Setúbal and Guimarães, though he endured another relegation with Moreirense in 2004/05. In 2006/07, he guided Belenenses to fifth place and the Portuguese Cup final, where despite losing to Sporting they earned a place in the UEFA Cup.
- Even better followed at Braga in 2008/09 as he guided them to UEFA Intertoto Cup success and subsequently the UEFA Cup round of 16. A fifth-place Liga finish prompted Benfica to lure him back to Lisbon in 2009 and Jesus rewarded their faith with the league title and League Cup in his debut campaign.
- After completing a hat-trick of Portuguese League Cup triumphs in 2012, Jesus's Benfica came tantalisingly close to an even bigger hat-trick in 2013, only to finish runners-up in both the Portuguese Liga and Cup and lose the UEFA Europa League final to Chelsea FC. Despite that disappointment, he signed a two-year contract extension in June 2013.

Paris Saint-Germain: Laurent Blanc

Date of birth: 19 November 1965

Nationality: French

Playing career: Montpellier Hérault SC, Napoli SSC, Nîmes Olympique SC, AS Saint-Étienne, AJ Auxerre, FC Barcelona, Olympique de Marseille, FC Internazionale Milano, Manchester United FC

Coaching career: FC Girondins de Bordeaux, France, Paris Saint-Germain

- The defender's 20-year club career brought a French Cup win with Montpellier in 1990, a 1996 league and cup double with Auxerre, the 1997 UEFA Cup Winners' Cup with Barcelona and a Premier League title with United just before retirement in 2003.
- Nicknamed Le Président on account of his authority, elegance and leadership. Famous for 'good luck' kiss on goalkeeper Fabien Barthez's bald head before kick-offs, he won the 1998 FIFA World Cup on home soil after scoring France's golden goal winner against Paraguay in the last 16, but missed the Paris final after being sent off in the semi-final.
- Helped France win UEFA EURO 2000, scoring against Denmark in the group stage, before retiring from international football that year with 97 caps and 16 goals.
- Spent four years gaining coaching qualifications before taking charge of Bordeaux in June 2007. His team finished second in his first season and won a championship and League Cup double in 2009. Guided Bordeaux to the 2009/10 UEFA Champions League quarter-finals before succeeding Raymond Domenech as France coach that summer.
- Blanc's France lost their first two games but then went 23 matches unbeaten prior to two losses at UEFA EURO 2012, the second in the quarter-finals against Spain. He subsequently left his post as national coach but returned to management when stepping into Carlo Ancelotti's shoes at Paris in June 2013.

Match officials

Referee	Mark Clattenburg (ENG)
Assistant referees	Simon Beck (ENG) , Stephen Child (ENG)
Additional assistant referees	Lee Probert (ENG) , Lee Mason (ENG)
Fourth official	Jake Collin (ENG)
UEFA Delegate	Panagiotis Chatzialexiou (GER)
UEFA Referee observer	László Vagner (HUN)

Referee

Name	Date of birth	UEFA Champions League matches	UEFA matches
Mark Clattenburg	13/03/1975	10	43

Mark Clattenburg

Referee since: 1990

First division: 2004

FIFA badge: 2006

Tournaments: 2013 FIFA U-20 World Cup, 2012 Olympic Games, 2011 FIFA U-20 World Cup

Finals

2014 UEFA Super Cup

2012 Olympic Games

UEFA Champions League matches involving teams from the two countries involved in this match

Date	Competition	Stage	Home	Away	Result	Venue
03/11/2010	UCL	GS	AJ Auxerre	AFC Ajax	2-1	Auxerre
07/12/2011	UCL	GS	GNK Dinamo Zagreb	Olympique Lyonnais	1-7	Zagreb
23/10/2012	UCL	GS	FC Spartak Moskva	SL Benfica	2-1	Moscow
19/02/2013	UCL	R16	FC Porto	Málaga CF	1-0	Porto

Other matches involving teams from either of the two countries involved in this match

Date	Competition	Stage	Home	Away	Result	Venue
04/10/2006	U19	QR	Portugal	Latvia	1-0	Oslo
09/10/2006	U19	QR	Portugal	Norway	2-2	Oslo
30/08/2007	UEL	2QR	RC Lens	BSC Young Boys	5-1	Lens
29/11/2007	UEL	GS	Hamburger SV	Stade Rennais FC	3-0	Hamburg
03/09/2010	EURO	QR	Portugal	Cyprus	4-4	Guimaraes
03/11/2010	UCL	GS	AJ Auxerre	AFC Ajax	2-1	Auxerre
06/06/2011	FRIE.	R1	Ukraine	France	1-4	Donetsk
07/12/2011	UCL	GS	GNK Dinamo Zagreb	Olympique Lyonnais	1-7	Zagreb
30/08/2012	UEL	PO	FC Girondins de Bordeaux	FK Crvena zvezda	3-2	Bordeaux
23/10/2012	UCL	GS	FC Spartak Moskva	SL Benfica	2-1	Moscow
19/02/2013	UCL	R16	FC Porto	Málaga CF	1-0	Porto

Fixtures and results

Exception in

[/mediaservices/presskits/uefachampionsleague/season=2014/round=2000479/day=6/session=1/match=2011851/chaç

Slot []

ExceptionInfo [Error executing child request for /code/PressKits/fixturesAndResults.aspx.]

Inner Exception [Exception of type 'System.Web.HttpUnhandledException' was thrown.]

Match-by-match lineups

Exception in

[/mediaservices/presskits/uefachampionsleague/season=2014/round=2000479/day=6/session=1/match=2011851/chaç

Slot []

ExceptionInfo [Error executing child request for /code/PressKits/matchByMatch.aspx.]

Inner Exception [Exception of type 'System.Web.HttpUnhandledException' was thrown.]

Group Standings

Competition facts

Team facts

SL Benfica

Formed: 1904

Nickname: As Águias (The Eagles)

UEFA club competition honours (runners-up in brackets)

- European Cup (2): 1961, 1962, (1963), (1965), (1968), (1988), (1990)
- UEFA Cup/UEFA Europa League: (1983), (2013)

Domestic honours (most recent triumph in brackets)

League title: 32 (2010)

Portuguese Cup: 24 (2004)

Ten-year European record (UEFA Champions League unless indicated otherwise)

2012/13: UEFA Europa League runners-up (having transferred from UEFA Champions League group stage)

2011/12: quarter-finals

2010/11: UEFA Europa League semi-finals (having transferred from UEFA Champions League group stage)

2009/10: UEFA Europa League quarter-finals

2008/09: UEFA Cup group stage

2007/08: UEFA Cup round of 16 (having transferred from UEFA Champions League group stage)

2006/07: UEFA Cup quarter-finals (having transferred from UEFA Champions League group stage)

2005/06: quarter-finals

2004/05: UEFA Cup round of 32 (having transferred from UEFA Champions League third qualifying round)

2003/04: UEFA Cup fourth round (having transferred from UEFA Champions League third qualifying round)

Records

UEFA club competition

- Biggest home win

10-0: Benfica v CS Stade Dudelange

05/10/65, European Champion Clubs' Cup preliminary round second leg

- Biggest away win

0-8: CS Stade Dudelange v Benfica

30/09/65, European Champion Clubs' Cup preliminary round first leg

- Heaviest home defeat

1-5: Benfica v Manchester United FC

09/03/66, European Champion Clubs' Cup quarter-finals second leg

- Heaviest away defeat

7-0: RC Celta de Vigo v Benfica

25/11/99, UEFA Cup third round first leg

UEFA Champions League (group stage to final only)

- Biggest home win

3-0: Benfica v Celtic FC

01/11/06, group stage

- Biggest away win

0-2 twice, most recently v FC Basel 1893

18/10/11, group stage

- Heaviest home defeat

0-2: Benfica v FC Barcelona

02/10/12, group stage

- Heaviest away defeat

3-0 three times, most recently v Paris Saint-Germain

02/10/13, group stage

Paris Saint-Germain

Formed: 1970

Nickname: PSG

UEFA club competition honours (runners-up in brackets)

- UEFA Cup Winners' Cup (1): 1996, (1997)

- UEFA Super Cup: (1996)
- UEFA Intertoto Cup (1): 2001

Domestic honours (most recent triumph in brackets)

League title: 3 (2013)

French Cup: 8 (2010)

French League Cup: 3 (2008)

Ten-year European record (UEFA Champions League unless indicated otherwise)

2012/13: quarter-finals

2011/12: UEFA Europa League group stage

2010/11: UEFA Europa League round of 16

2009/10: did not take part in UEFA club competition

2008/09: UEFA Cup quarter-finals

2007/08: did not take part in UEFA club competition

2006/07: UEFA Cup round of 16

2005/06: did not take part in UEFA club competition

2004/05: group stage

2003/04: did not take part in UEFA club competition

UEFA club competition

- Biggest home win

7-1: Paris v KAA Gent

01/08/01, UEFA Intertoto Cup semi-final second leg

- Biggest away win

0-5: Anderlecht v Paris

23/10/13, UEFA Champions League group stage

- Heaviest home defeat

1-6: Paris v Juventus

15/01/97, UEFA Super Cup final first leg

- Heaviest away defeat

5-1: FC Bayern München v Paris

22/10/97, UEFA Champions League group stage

UEFA Champions League (group stage to final)

- Biggest home win

7-2: Paris v Rosenborg BK

24/10/00, first group stage

- Biggest away win

0-5: Anderlecht v Paris (see above for details)

- Heaviest home defeat

0-3: Paris v Chelsea FC

14/09/04, group stage

- Heaviest away defeat

5-1: FC Bayern München v Paris (see above)

Legend

ALL-TIME STATISTICS

The all-time record of the competing clubs in UEFA club competition.

UEFA club competition: These are the official statistics considered valid for communicating official records in UEFA club competition defined as European Champion Clubs' Cup, UEFA Champions League, UEFA Europa League, UEFA Cup Winner's Cup UEFA Super Cup, UEFA Intertoto Cup and European/South American Cup. Matches in the Inter-Cities Fairs Cup and the 1972 Super Cup are not included as they were not held under UEFA auspices, while the FIFA Club World Cup is excluded.

Match officials

UCL: Total matches officiated in the UEFA Champions League from 1992/93 season, group stage to final only. Matches where the official has acted as the fourth official are not included in these statistics. These are the official statistics considered valid for communicating official records.

UEFA: Total matches officiated in UEFA club competition including all qualifying round matches. Matches where the official has acted as the fourth official are not included in these statistics. These are the official statistics considered valid for communicating official records.

Competitions

Club competitions

UCL: UEFA Champions League
ECCC: European Champion Clubs' Cup
UEL: UEFA Europa League
UCUP: UEFA Cup
UCWC: UEFA Cup Winners' Cup
SCUP: UEFA Super Cup
UIC: UEFA Intertoto Cup
ICF: Inter-Cities Fairs Cup

National team competitions

EURO: UEFA European Football Championship
WC: FIFA World Cup
CONFCUP: FIFA Confederations Cup
FRIE: Friendly internationals
U21FRIE: Under-21 friendly internationals
U21: UEFA European Under-21 Championship
U17: UEFA Under-17 Championship
U16: UEFA European Under-16 Championship
U19: UEFA Under-19 Championship
U18: UEFA European Under-18 Championship
WWC: FIFA Women's World Cup
WEURO: UEFA European Women's Championship

Competition stages

F: Final
GS1: First group stage
3QR: Third qualifying round
R2: Second round
R4: Fourth round
SF: Semi-finals
R16: round of 16
R32: Round of 32
1st: first leg

2nd: second leg
PO: Play-off
Rep: Replay
PO - FT: Play-off for Final Tournament

GS: Group stage
GS2: Second group stage
R1: First round
R3: Third round
PR: Preliminary round
QF: Quarter-finals
QR: Qualifying round
1QR: First qualifying round
2QR: Second qualifying round
FT: Final tournament
ELITE: Elite round
3rdPO: Third-place play-off
GS-FT: Group stage – final tournament

Other abbreviations

(aet): After extra time
No.: Number
ag: Match decided on away goals
Pld: Matches played
Pos.: Position
Pts: Points
R: Sent off (straight red card)
Res.: Result
sg: Match decided by silver goal
GF: Goals for
gg: Match decided by golden goal
Y/R: Sent off (two yellow cards)
f: Match forfeited

pens: Penalties
og: Own goal
P: Penalty
agg: Aggregate
AP: Appearances
Comp.: Competition
D: Drawn
DoB: Date of birth
ET: Extra Time
GA: Goals against
t: Match decided by toss of a coin
W: Won
Y: Booked
L: Lost
Nat.: Nationality
N/A: Not applicable

Statistics

-: Denotes player substituted
*****: Denotes player sent off

+: Denotes player introduced
+/-: Denotes player introduced and substituted

Squad list

D: Disciplinary

*: Misses next match if booked

S: Suspended

UCLQ: Current season total UEFA Champions League appearances in the qualifying rounds and play-offs only

UCL: Current season total UEFA Champions League appearances from group stage onwards prior to current matchday

UCL: Total appearances in the UEFA Champions League from 1992/93 season, group stage to final only

UEFA: All-time total appearances in UEFA club competition including qualifying

Disclaimer: Although UEFA has taken all reasonable care that the information contained within this document is accurate at the time of publication, no representation or guarantee (including liability towards third parties), expressed or implied, is made as to its accuracy, reliability or completeness. Therefore, UEFA assumes no liability for the use or interpretation of information contained herein. More information can be found in the competition regulations available on UEFA.com.

Tactical lineups

Matchday 6 - Tuesday 10 December 2013

Group C - Estádio do SL Benfica - Lisbon

SL Benfica

- 1 Artur (GK)
- © 4 Luisão
- 5 Ljubomir Fejsa
- 11 Lima
- 14 Maxi Pereira
- 20(*) Nicolás Gaitán
- 21 Nemanja Matić
- 24 Ezequiel Garay
- 28 Sílvio
- 35(*) Enzo Pérez
- 50 Lazar Marković



- 41 Jan Oblak (GK)
- 8 Miralem Sulejmani
- 19 Rodrigo
- 30 André Gomes
- 33 Jardel
- 34 André Almeida
- 90 Ivan Cavaleiro

Coach:

Jorge Jesus

Referee:

Mark Clattenburg (ENG)

Fourth official:

Jake Collin (ENG)

UEFA delegate:

Panagiotis Chatzialexiou (GER)

Weather Conditions: Partly Cloudy Night / Temperature: 11°C / Humidity: 74%

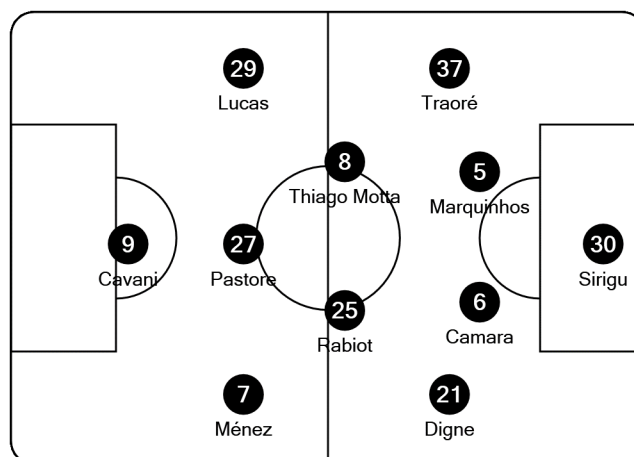
© Captain

(GK) Goalkeeper

(*) Misses next match if booked

Paris Saint-Germain

- 30 Salvatore Sirigu (GK)
- 5 Marquinhos
- 6 Zoumana Camara
- 7 Jérémy Ménez
- © 8 Thiago Motta
- 9 Edinson Cavani
- 21 Lucas Digne
- 25 Adrien Rabiot
- 27 Javier Pastore
- 29 Lucas
- 37 Kalifa Traoré



- 1 Nicolas Douchez (GK)
- 14 Blaise Matuidi
- 17 Maxwell
- 22 Ezequiel Lavezzi
- 26 Christophe Jallet
- 35 Hervin Ongenda
- 38 Kingsley Coman

Coach:

Laurent Blanc

Assistant referees:

Simon Beck (ENG)

Stephen Child (ENG)

Additional assistant referees:

Lee Probert (ENG)

Lee Mason (ENG)

20:18:12CET
10 Dec 2013

Half-time report

Matchday 6 - Tuesday 10 December 2013

Group C - Estádio do SL Benfica - Lisbon

SL Benfica

Paris Saint-Germain

1 

20.45CET

 1

- 1 Artur (GK)
- (C) 4 Luisão
- 5 Ljubomir Fejsa
- 11 Lima
- 14 Maxi Pereira
- 20(*) Nicolás Gaitán
- 21 Nemanja Matić
- 24 Ezequiel Garay
- 28 Sílvio
- 35(*) Enzo Pérez
- 50 Lazar Marković

- 41 Jan Oblak (GK)
- 8 Miralem Sulejmani
- 19 Rodrigo
- 30 André Gomes
- 33 Jardel
- 34 André Almeida
- 90 Ivan Cavaleiro

Coach:
Jorge Jesus

- 30 Salvatore Sirigu (GK)
- 5 Marquinhos
- 6 Zoumana Camara
- 7 Jérémy Ménez
- (C) 8 Thiago Motta
- 9 Edinson Cavani
- 21 Lucas Digne
- 25 Adrien Rabiot
- 27 Javier Pastore
- 29 Lucas
- 37 Kalifa Traoré

- 1 Nicolas Douchez (GK)
- 14 Blaise Matuidi
- 17 Maxwell
- 22 Ezequiel Lavezzi
- 26 Christophe Jallet
- 35 Hervin Ongenda
- 38 Kingsley Coman

Coach:
Laurent Blanc

Attempts total	10
Attempts on target	7
Saves	3
Corners	4
Offsides	0
Fouls Committed	6
Fouls Suffered	8
Free kicks to goal	0
Possession	45%
Ball in play	14'38"
Total ball in play	32'20"

14 Maxi Pereira (Y) 30'

37'  9 Edinson Cavani

11 Lima (P) 45'

45'

2'05"

Attempts total	5
Attempts on target	4
Saves	2
Corners	3
Offsides	1
Fouls Committed	8
Fouls Suffered	6
Free kicks to goal	0
Possession	55%
Ball in play	17'42"
Total ball in play	32'20"

Referee:
Mark Clattenburg (ENG)

Assistant referees:
Simon Beck (ENG)
Stephen Child (ENG)

Additional assistant referees:
Lee Probert (ENG)
Lee Mason (ENG)

Fourth official:
Jake Collin (ENG)

UEFA delegate:
Panagiotis Chatzialexiou (GER)

Full-time report

Matchday 6 - Tuesday 10 December 2013

Group C - Estádio do SL Benfica - Lisbon

SL Benfica

Paris Saint-Germain

2

(1)

half time

20.45 CET



1

(1)

half time

- 1 Artur (GK)
- Ⓢ 4 Luisão
- 5 Ljubomir Fejsa
- 11 Lima
- 14 Maxi Pereira
- 20* Nicolás Gaitán
- 21 Nemanja Matić
- 24 Ezequiel Garay
- 28 Sílvio
- 35* Enzo Pérez
- 50 Lazar Marković

- 41 Jan Oblak (GK)
- 8 Miralem Sulejmani
- 19 Rodrigo
- 30 André Gomes
- 33 Jardel
- 34 André Almeida
- 90 Ivan Cavaleiro

Coach:
Jorge Jesus

- 30 Salvatore Sirigu (GK)
- 5 Marquinhos
- 6 Zoumana Camara
- 7 Jérémy Ménez
- Ⓢ 8 Thiago Motta
- 9 Edinson Cavani
- 21 Lucas Digne
- 25 Adrien Rabiot
- 27 Javier Pastore
- 29 Lucas
- 37 Kalifa Traoré

- 1 Nicolas Douchez (GK)
- 14 Blaise Matuidi
- 17 Maxwell
- 22 Ezequiel Lavezzi
- 26 Christophe Jallet
- 35 Hervin Ongenda
- 38 Kingsley Coman

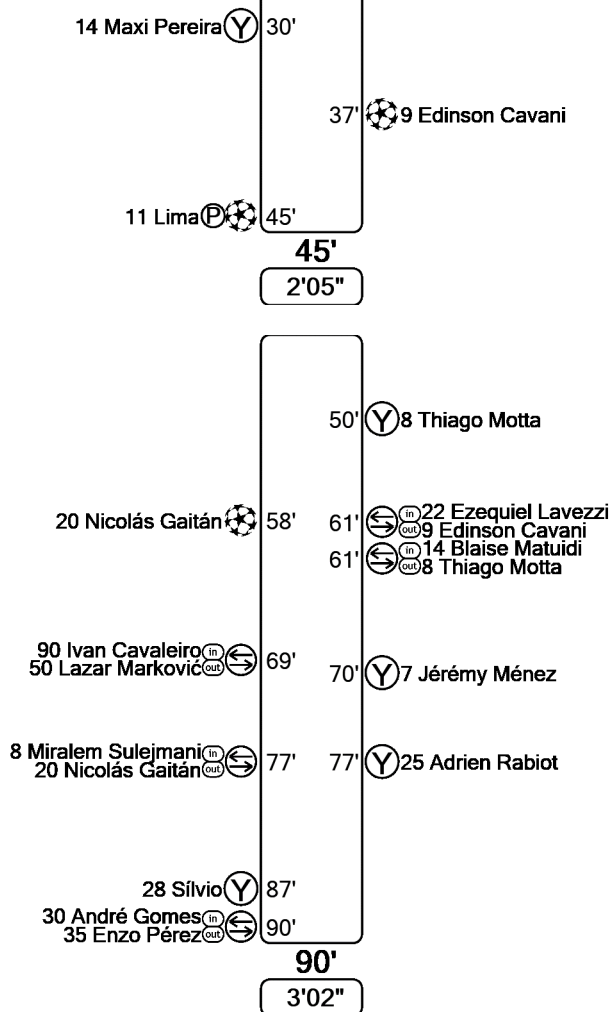
Coach:
Laurent Blanc

	Half	Full
Attempts total	10	19
Attempts on target	7	12
Saves	3	4
Corners	4	9
Offsides	0	2
Fouls Committed	6	16
Fouls Suffered	8	14
Free kicks to goal	0	0
Possession	47%	46%
Ball in play	14'43"	28'01"
Total ball in play	31'08"	60'47"

Referee:
Mark Clattenburg (ENG)

Assistant referees:
Simon Beck (ENG)
Stephen Child (ENG)

Additional assistant referees:
Lee Probert (ENG)
Lee Mason (ENG)



	Half	Full
Attempts total	5	8
Attempts on target	4	5
Saves	2	4
Corners	3	3
Offsides	1	3
Fouls Committed	8	14
Fouls Suffered	6	16
Free kicks to goal	0	0
Possession	53%	54%
Ball in play	16'25"	32'46"
Total ball in play	31'08"	60'47"

Fourth official:
Jake Collin (ENG)
UEFA delegate:
Panagiotis Chatzialexiou (GER)

Attendance: 30.089

Player Summary Statistics

Matchday 6 - Tuesday 10 December 2013

Group C - Estádio do SL Benfica - Lisbon

SL Benfica

2 - 1

Paris Saint-Germain



		M	G	T	P	B	W	FC	FS	O	Y	R
Artur	1	95'07"										
Luisão	4	95'07"					1	1	1			
Ljubomir Fejsa	5	95'07"		1				6	1			
Lima	11	95'07"	1	4			1	1	1	1		
Maxi Pereira	14	95'07"						2	1		1	
Nicolás Gaitán	20	78'19"	1	1			3	2	1			
Nemanja Matić	21	95'07"		1			2	2	1			
Ezequiel Garay	24	95'07"		1								
Sílvio	28	95'07"		1				2	4		1	
Enzo Pérez	35	91'17"		1				1	3			
Lazar Marković	50	70'35"		1								
Jan Oblak	41											
Miralem Sulejmani	8	16'48"										
Rodrigo	19											
André Gomes	30	3'50"										
Jardel	33											
André Almeida	34											
Ivan Cavaleiro	90	24'32"		1				2	1	1		



		M	G	T	P	B	W	FC	FS	O	Y	R
		95'07"						1				
		95'07"							1			
		95'07"		2				3	3	2	1	
		62'53"						3	1		1	
		62'41"	1	1				1				
		95'07"					1	1	1			
		95'07"						2	4		1	
		95'07"		1								
		95'07"		1				3	2			
		95'07"						3				
		32'14"										
		32'26"					2		3	1		

30 Salvatore Sirigu
 5 Marquinhos
 6 Zoumana Camara
 7 Jérémy Ménez
 8 Thiago Motta
 9 Edinson Cavani
 21 Lucas Digne
 25 Adrien Rabiot
 27 Javier Pastore
 29 Lucas
 37 Kalifa Traoré
 1 Nicolas Douchez
 14 Blaise Matuidi
 17 Maxwell
 22 Ezequiel Lavezzi
 26 Christophe Jallet
 35 Hervin Ongenda
 38 Kingsley Coman

M Minutes played
B Attempts hitting bar
O Offsides

G Goals scored
W Other attempts off target
Y Yellow cards

T Attempts on target
FC Fouls committed
R Red cards

P Attempts hitting post
FS Fouls suffered

00:44:34CET
 11 Dec 2013

Team statistics: Full time

Matchday 6 - Tuesday 10 December 2013


Group C - Estádio do SL Benfica - Lisbon

SL Benfica

2 – 1

Paris Saint-Germain

45'  Lima
58'  Nicolás Gaitán

37'  Edinson Cavani

	First half		Second half		Total		Season average			Season high		
	Benfica	Paris St-Germain	Benfica	Paris St-Germain	Benfica	Paris St-Germain	Benfica	Paris St-Germain	All	Benfica	Paris St-Germain	All
Scoring situations												
Goals scored	1	1	1	0	2	1	1.33	2.67	1.46	3	5	6
open play	0	1	1	0	1	1	1	2.67	1.23	2	5	6
penalty	1	0	0	0	1	0	0.17	0	0.13	1	0	2
direct from free-kick	0	0	0	0	0	0	0	0	0.06	0	0	2
Total attempts	10	5	9	3	19	8	11.33	12.17	12.51	19	18	35
on target	7	4	5	1	12	5	7	8.67	7.35	12	12	22
off target	3	1	4	2	7	3	4.33	3.5	5.16	7	8	14
Assists	0	1	1	0	1	1	1.17	2.33	1.17	3	4	6
Corners	4	3	5	0	9	3	5.5	4	5.12	9	8	16
Offsides	0	1	2	2	2	3	1.33	2.83	2.26	4	6	8
Saves	3	2	1	2	4	4	2.5	3.5	3.47	4	5	13
Time & distance												
Total time played (minutes)	47'05"		48'02"		95'07"							
Ball possession	44%	56%	45%	55%	45%	55%						
Distance covered (metres)	60267	56863	57376	52494	117643	109357	115634	105555	113687	118862	110169	126344
Discipline												
Yellow cards	1	0	1	3	2	3	1.83	1.83	1.93	3	5	7
Red cards	0	0	0	0	0	0	0	0.17	0.1	0	1	3
Fouls committed	6	8	10	6	16	14	17.67	13	13.63	25	16	25
Passing & solo runs												
Passes attempted	282	322	250	311	532	633	529	758.17	569.49	656	930	930
Long	26	34	30	26	56	60	68.83	72.5	81.29	99	94	126
Medium	183	201	142	189	325	390	328.33	492.33	347.14	426	658	658
Short	73	87	78	96	151	183	131.83	193.33	141.07	160	228	253
Passes completed	227	259	188	244	415	503	392	640.5	429.38	511	828	828
Long	13	17	20	19	33	36	45	50.17	49.27	59	73	92
Medium	157	175	110	152	267	327	253.83	433.83	276.96	345	608	608
Short	57	67	58	73	115	140	93.17	156.5	103.15	116	192	221
Passes completion rate	80%	80%	75%	78%	78%	80%	74%	84%	75%	78%	89%	89%
Long	50%	50%	67%	73%	59%	60%	65%	69%	61%	60%	78%	73%
Medium	86%	87%	78%	80%	82%	84%	77%	88%	80%	81%	92%	92%
Short	78%	77%	74%	76%	76%	76%	71%	81%	73%	72%	84%	87%
Delivery/solo runs	39	28	53	26	92	54	76.5	75.67	72.71	92	102	191
into the attacking third	27	16	30	21	57	37	52.5	55.17	49.1	62	69	104
into the key area	14	11	18	8	32	19	28.5	31.83	31.14	33	50	90
into the penalty area	10	8	14	5	24	13	18	14.17	13.86	24	22	50

Passing distribution

Matchday 6 - Tuesday 10 December 2013

Group C - Estádio do SL Benfica - Lisbon

SL Benfica

2 - 1

Paris Saint-Germain



From	TP	To														Long		Medium		Short		Total				
		Artur	Luisão	Ljubomir Fejsa	Lima	Maxi Pereira	Nicolás Gaitán	Nemanja Matić	Ezequiel Garay	Sívio	Enzo Pérez	Lazar Marković	Miralem Sulejmani	André Gomes	Ivan Cavaleiro	PC	PA	PC	PA	PC	PA	PC	PA	%		
Artur	1	95'07"		2	2	1	2	1	-	6	2	-	-	-	-	-	-	6	11	11	13	1	2	18	26	69%
Luisão	4	95'07"	3		6	1	11	1	5	6	-	2	1	-	-	-	-	4	4	27	30	5	6	36	40	90%
Ljubomir Fejsa	5	95'07"	-	11		5	7	4	7	6	5	6	4	-	-	-	3	6	10	39	45	13	16	58	71	82%
Lima	11	95'07"	-	1	2		2	7	5	-	2	3	-	1	-	-	1	2	2	11	17	11	14	24	33	73%
Maxi Pereira	14	95'07"	-	2	10	5		6	3	-	2	7	8	1	-	-	2	3	5	20	26	23	26	46	57	81%
Nicolás Gaitán	20	78'19"	1	4	4	6	4		2	1	3	2	3	-	-	-	2	5	20	25	8	15	30	45	67%	
Nemanja Matić	21	95'07"	-	-	4	7	1	5		6	7	4	5	1	-	-	1	2	5	26	34	13	20	41	59	69%
Ezequiel Garay	24	95'07"	3	9	2	2	1	2	5		8	5	2	-	-	-	2	3	4	35	39	3	3	41	46	89%
Sívio	28	95'07"	-	1	4	4	3	11	12	2		2	5	1	-	-	0	1	28	33	17	20	45	54	83%	
Enzo Pérez	35	91'17"	1	2	4	4	6	4	7	3	2		2	1	-	-	1	3	29	33	8	11	38	47	81%	
Lazar Marković	50	70'35"	-	-	2	2	5	2	4	3	2	2		-	-	-	2	3	12	16	8	11	22	30	73%	
Miralem Sulejmani	8	16'48"	-	-	1	1	2	-	1	-	-	-	-		-	-	2	3	2	5	1	1	5	9	56%	
André Gomes	30	3'50"	-	-	1	-	-	-	-	-	-	-	-	-		-	0	0	0	0	2	2	2	2	100%	
Ivan Cavaleiro	90	24'32"	-	-	-	-	1	1	2	-	1	2	-	2	1		0	0	6	8	4	6	10	14	71%	
Total passes received:			8	32	42	38	45	44	53	33	34	35	29	6	1	16	33	56	266	324	117	153	416	533	78%	



From	TP	To														Long		Medium		Short		Total			
		Salvatore Sirigu	Marquinhos	Zoumana Camara	Jérémy Ménez	Thiago Motta	Edinson Cavani	Lucas Digne	Adrien Rabiot	Javier Pastore	Lucas	Kalifa Traoré	Blaise Matuidi	Ezequiel Lavezzi	PC	PA	PC	PA	PC	PA	PC	PA	%		
Salvatore Sirigu	30	95'07"		4	3	-	8	-	3	3	1	1	1	2	1		11	19	16	19	0	1	27	39	69%
Marquinhos	5	95'07"	3		12	3	8	-	5	10	6	-	-	2	1		2	5	38	43	10	12	50	60	83%
Zoumana Camara	6	95'07"	7	2		1	8	1	1	5	8	4	2	7	1		1	3	32	39	14	16	47	58	81%
Jérémy Ménez	7	95'07"	-	2	1		9	4	7	4	5	1	3	2	3		2	3	22	28	17	20	41	51	80%
Thiago Motta	8	62'53"	2	11	2	3		7	7	7	15	2	5	-	-		5	8	44	46	12	13	61	67	91%
Edinson Cavani	9	62'41"	-	-	-	3	6		2	1	4	2	2	-	-		0	0	13	16	7	9	20	25	80%
Lucas Digne	21	95'07"	1	11	2	12	3	1		8	4	1	1	4	-		1	2	29	40	18	23	48	65	74%
Adrien Rabiot	25	95'07"	1	6	3	7	7	3	7		6	3	5	5	-		5	6	30	38	18	25	53	69	77%
Javier Pastore	27	95'07"	3	5	4	7	10	4	2	9		4	7	1	1		4	6	40	44	13	19	57	69	83%
Lucas	29	95'07"	-	-	4	5	2	3	2	3	2		1	-	1		2	3	16	17	5	12	23	32	72%
Kalifa Traoré	37	95'07"	1	-	7	3	1	3	1	2	7	14		1	1		2	4	23	34	16	22	41	60	68%
Blaise Matuidi	14	32'14"	-	3	2	4	-	-	6	4	3	-	-		5		1	1	19	20	7	7	27	28	96%
Ezequiel Lavezzi	22	32'26"	-	-	-	2	-	-	-	-	1	1	2	2			0	0	5	6	3	4	8	10	80%
Total passes received:			18	44	40	50	62	26	43	56	62	33	29	26	14	36	60	327	390	140	183	503	633	79%	

Tactical lineups: Full time

Matchday 6 - Tuesday 10 December 2013

Group C - Estádio do SL Benfica - Lisbon

SL Benfica 2 - 1 Paris Saint-Germain

69' (In) 90 Ivan Cavaleiro / (Out) 50 L. Marković
 77' (In) 8 Sulejmani / (Out) 20 Gaitán
 90' (In) 30 André Gomes / (Out) 35 Pérez

61' (In) 22 Lavezzi / (Out) 9 Cavani
 61' (In) 14 Matuidi / (Out) 8 Thiago Motta

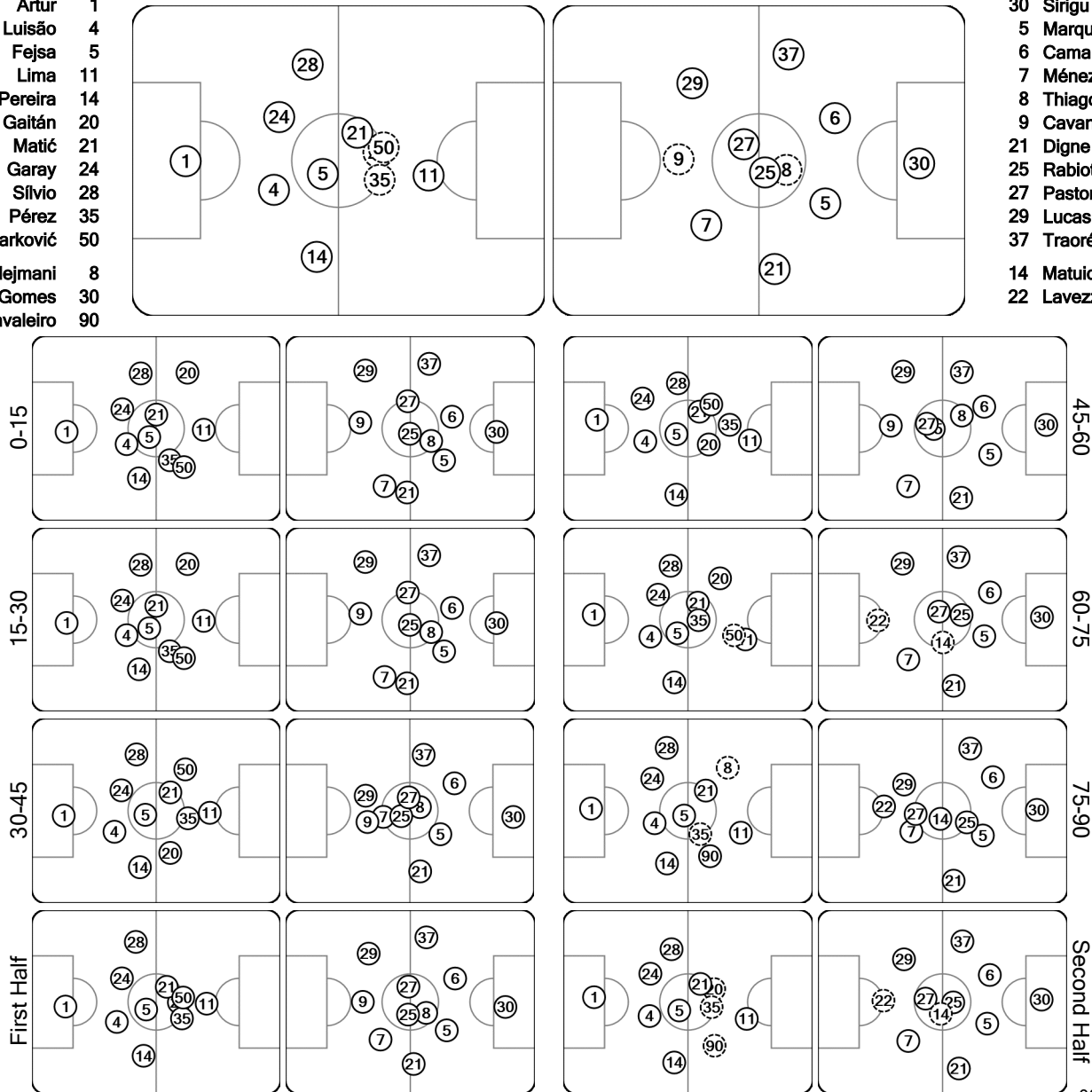
Total time played: 95'07"
 46% - 28'01" Ball possession 54% - 32'46"

Actual formation

Direction of play --> <-- Direction of play

- Artur 1
- Luisão 4
- Fejsa 5
- Lima 11
- Maxi Pereira 14
- Gaitán 20
- Matić 21
- Garay 24
- Silvio 28
- Pérez 35
- Marković 50
- Sulejmani 8
- André Gomes 30
- Ivan Cavaleiro 90

- 30 Sirigu
- 5 Marquinhos
- 6 Camara
- 7 Ménez
- 8 Thiago Motta
- 9 Cavani
- 21 Digne
- 25 Rabiot
- 27 Pastore
- 29 Lucas
- 37 Traoré
- 14 Matuidi
- 22 Lavezzi



○ did not play the entire match (S) substitution (R) sent off

00:44:47CET
 11 Dec 2013