

ЛИГА ЧЕМПИОНОВ УЕФА - СЕЗОН 2013/14

МАТЕРИАЛЫ ДЛЯ ПРЕССЫ



Андерлехт

Констант Ванденсток - Брюссель

среда, 27 ноября 2013
20.45СЕТ (20.45 Местное время)
Группа С - тур 5



Бенфика

Обновлено 22/08/2014 16:13СЕТ

ОФИЦИАЛЬНЫЕ СПОНСОРЫ ЛИГИ ЧЕМПИОНОВ



Предыдущие встречи	2
Составы команд	3
Главные тренеры	4
Арбитры	5
Результаты и расписание	6
Состав от матча к матчу	7
Положение в группах	8
Факты о турнире	9
Факты о команде	11
Ключ	13

Предыдущие встречи

Exception in
[/mediaservices/presskits/uefachampionsleague/season=2014/round=2000479/day=5/session=2/match=2011827/cha

Slot []

ExceptionInfo [Error executing child request for /code/PressKits/prevMeetings.aspx.]

Inner Exception [Exception of type 'System.Web.HttpUnhandledException' was thrown.]

Составы команд

Главные тренеры

"Андерлехт": Джон ван ден Бром

Дата рождения: 4 октября 1966 года

Гражданство: Нидерланды

Карьера игрока: "Витесс" (дважды), "Аякс", "Истанбулспор", "Де Графсхап"

Карьера тренера: "Апелдоорн", "Ден Хааг", "Витесс", "Андерлехт"

- Первый профессиональный контракт ван ден Бром подписал в 1986 году с "Витессом", за который в итоге отыграл семь сезонов и забил 80 мячей. Позже полузащитник перешел в "Аякс" и выиграл с ним Лигу чемпионов УЕФА-1995, хотя в финале участия не принимал. Провел два матча за сборную Нидерландов.
- Сезон 1995/96 провел в "Истанбулспоре", после чего на пять лет вернулся в "Витесс". Завершил карьеру в 2003 году после непродолжительного пребывания в "Де Графсхап".
- Вернулся в "Аякс" в качестве наставника дубля, а в 2005 году возглавил структуру юношеских команд амстердамского клуба. Через два года стал главным тренером выступающего во втором дивизионе "Апелдоорна" и в последний сезон работы с ними вывел команду в стыковые матчи за выход в элиту.
- В 2010-м возглавил клуб высшей лиги "Ден Хааг", который под началом ван дер Брома стал атакующей командой и впервые за 23 года вышел в еврокубки. В июне 2011 года принял предложение "Витесса" и пробился с ним в Лигу Европы УЕФА.
- В мае 2012 года возглавил "Андерлехт". С первой попытки завоевал Суперкубок Бельгии и впервые за пять лет вывел команду в групповой этап Лиги чемпионов. В первом же сезоне привел брюссельский клуб к победе в чемпионате.

Арбитры

Рефери

Даниэле Орсато

Начал судить: 1992

Начал работу в высшем дивизионе: 2006

Получил категорию ФИФА: 2010

Турниры: нет

Финалы

Нет

Результаты и расписание

Exception in

[/mediaservices/presskits/uefachampionsleague/season=2014/round=2000479/day=5/session=2/match=2011827/cha

Slot []

ExceptionInfo [Error executing child request for /code/PressKits/fixturesAndResults.aspx.]

Inner Exception [Exception of type 'System.Web.HttpUnhandledException' was thrown.]

Состав от матча к матчу

Exception in

[/mediaservices/presskits/uefachampionsleague/season=2014/round=2000479/day=5/session=2/match=2011827/cha

Slot []

ExceptionInfo [Error executing child request for /code/PressKits/matchByMatch.aspx.]

Inner Exception [Exception of type 'System.Web.HttpUnhandledException' was thrown.]

Положение в группах

Факты о турнире

Финал Лиги чемпионов УЕФА: Знаете ли вы?

- Чаще всех в Лиге чемпионов побеждали клубы из Испании - семь раз, а вслед за ними идет итальянская серия А. Представители "примеры" добивались успеха в 1998, 2000, 2002, 2006, 2009, 2011 и 2014 годах, четырежды уступив в финалах. Итальянцы 11 раз добивались до финала и праздновали победу в 1994, 1996, 2003, 2007 и 2010 годах. Англичане первенствовали в 1999, 2005 и 2008 и 2012 годах, а в 2006-м, 2007-м, 2008-м, 2009-м и 2011-м проиграли в финале. Немецкие клубы выигрывали в финале в 1997, 2001 и 2013 годах, уступив в 1999-м, 2002-м, 2010-м, 2012-м и 2013-м.
- "Милан" является самым опытным финалистом. Решающий матч 2007 года стал для "россонери" шестым финалом Лиги чемпионов. Тогда в Афинах они одержали свою третью победу (1994, 2003, 2007), столько же и у "Барселоны" (2006, 2009, 2011), однако в прошлом сезоне по этому показателю их опередил "Реал" (1998, 2000, 2002, 2014).
- Если брать всю историю розыгрышей Кубка европейских чемпионов, то чаще всех в финале играли итальянские клубы - 26 раз. При этом 12 раз они праздновали победу, потерпев соответственно 14 поражений. В активе испанцев - 14 побед из 23 попыток, у англичан 12 из 19, у Германии - 7 из 17, у Португалии - 4 из 9, а у Нидерландов - 6 из 8.
- В прошлом было пять финалов с участием команд из одной страны. В 2000 году "Реал" со счетом 3:0 разгромил "Валенсию" на парижском "Стад-де-Франс"; "Милан" в 2003-м по пенальти одолел "Ювентус", а в 2008-м в Москве "МЮ", тоже по пенальти, переиграл "Челси"; в 2013 году "Бавария" победила дортмундскую "Боруссию" - 2:1; наконец в прошлом розыгрыше "Реал" победил "Атлетико" (4:1) в первом финале с участием команд из одного города.
- Из 22 предыдущих финалов Лиги чемпионов в шести случаях победитель определялся в серии пенальти. Всего было забито 59 голов. Наиболее популярными счетами были 2:1 (пять раз) и 1:1 (четыре раза), трижды команды сыграли с результатом 1:0.
- В 16 финалах Кубка европейских чемпионов назначалось дополнительное время. Судьба финалов 1958, 1968, 1970, 1992 и 2014 годов решилась в овертайме. Противостояние "Баварии" и "Атлетико" в 1974 году завершилось со счетом 1:1, после чего мюнхенцы победили в переигровке. В остальных девяти случаях триумфатора определила серия пенальти: в 1984, 1986, 1988, 1991, 1996, 2001, 2003, 2005, 2008 и 2012 годах. В последнем из них "Челси" со счетом 4:3 (после ничьей 1:1 в основное и дополнительное время) одолел "Баварию".
- Самую крупную победу в финале одержал "Милан" в 1994 году, когда разгромил "Барселону" со счетом 4:0. "Россонери" также участвовали в самом результативном финале - в 2005 году "Милан" и "Ливерпуль" на пару забивали шесть мячей, после чего провели серию пенальти. Если брать всю историю Кубка европейских чемпионов, то разница в счете еще трижды составляла четыре мяча. "Реал" в 1960-м победил "Айнтрахт" с результатом 7:3, а "Бавария" (1974, против "Атлетико") и "Милан" (1989, против "Стяуа") выиграла со счетом 4:0.
- Ни один футболист не забивал в финале три мяча. Даниэле Массаро ("Милан", 1994), Карл-Хайнц Ридле ("Боруссия" Дортмунд, 1997), Эрнан Креспо ("Милан", 2005), Филиппо Индзаги ("Милан", 2007) и Диего Милито ("Интернационале", 2010) забивали по два гола. В финалах Кубка европейских чемпионов только Ференцу Пушкашу ("Реал", 1962) и Пьерино Прати ("Милан", 1969) удавалось оформить хет-трик.
- Только Рауль Гонсалес ("Реал", 2000 и 2002), Самюэль Это'о ("Барселона", 2006 и 2009), Лионель Месси ("Барселона", 2009 и 2011) и Криштиану Роналду ("Манчестер Юнайтед" - 2008, "Реал" - 2014) забивали в двух финалах Лиги чемпионов. В финалах Кубка чемпионов этим могут похвастать еще 13 футболистов. Возглавляют этот список Альфредо Ди Стефано и Пушкаш, которые забил за "Реал" по семь голов.
- Гол Паоло Мальдини, забитый на 51-й секунде финала в 2005 году, остается самым быстрым голом в финале Лиги чемпионов.
- Красные карточки в финале Лиги чемпионов или Кубка чемпионов получили только Йенс Леманн ("Арсенал", 2006) и Дидье Дрогба ("Челси", 2008).
- Кларенс Зеедорф - единственный футболист, который выигрывал Лигу чемпионов с тремя разными клубами: с "Аяксом" в 1995, с "Реалом" в 1998 и с "Миланом" в 2003 годах. Экс-наставник "Ливерпуля" Боб Пейсли - первый тренер, который трижды завоевывал Кубок европейских чемпионов (1977, 1978, 1981). В 2014-м к нему присоединился Карло Анчелотти ("Милан" - 2003 и 2006, "Реал" - 2014).
- Оттмар Хитцфельд ("Боруссия" Дортмунд - 1997, "Бавария" - 2001), Эрнст Хаппель ("Фейеноорд" - 1970,

"Гамбург" - 1983), Жозе Моуринью ("Порту" - 2004, "Интер" - 2010), Юпп Хайнкес ("Реал" - 1998, "Бавария" - 2013), Карло Анчелотти ("Милан" - 2003 и 2006, "Реал" - 2014) - пять тренеров, побеждавших в Кубке европейских чемпионов с двумя разными командами.

- Лишь двум командам удавалось победить в финале Лиги чемпионов на родине - дортмундской "Боруссии" (1997, Мюнхен) и "Ювентусу" (1996, Рим). "Манчестер Юнайтед" в 2011 году играл в финале в Лондоне, но уступил. Спустя год "Бавария" потерпела поражение в решающей встрече на собственном стадионе.
- Ни одной команде не удалось отстоять титул победителя Лиги чемпионов. Последним клубом, дважды подряд выигравшим Кубок европейских чемпионов был "Милан" (1989, 1990). Тот же "Милан" (1994, 1995), "Аякс" (1995, 1996), "Ювентус" (1996, 1997) и "Манчестер Юнайтед" (2008, 2009) были наиболее близки к этому, но действующий обладатель неизменно уступал в финале.

ФАКТЫ О КОМАНДЕ

"Андерлехт"

Год основания: 1908

Прозвище: пурпурно-белые (Les Mauves et Blancs)

Достижения в турнирах под эгидой УЕФА (в скобках указаны годы выхода в финал)

- Кубок кубков (2): 1976, (1977), 1978, (1990)
- Кубок УЕФА/Лига Европы УЕФА (1): 1983, (1984)
- Суперкубок УЕФА (2): 1976, 1978

Титулы на внутренней арене (в скобках указана дата последней победы)

- Чемпионат Бельгии: 32 (2013)
- Кубок Бельгии: 9 (2008)

Результаты в еврокубках за последние десять лет (Лига чемпионов УЕФА, если не указано иначе)

2012/13: групповой этап

2011/12: Лига Европы - 1/16 финала

2010/11: Лига Европы - 1/16 финала (вылет из Лиги чемпионов после раунда плей-офф)

2009/10: Лига Европы - 1/8 финала (вылет из Лиги чемпионов после раунда плей-офф)

2008/09: второй отборочный раунд

2007/08: Кубок УЕФА - 1/8 финала (вылет из Лиги чемпионов после третьего отборочного раунда)

2006/07: групповой этап

2005/06: групповой этап

2004/05: групповой этап

2003/04: групповой этап

Клубные рекорды

Турниры под эгидой УЕФА

- Самая крупная победа дома

9:0: "Андерлехт" - "Дерри Сити"

23.11.65, Кубок европейских чемпионов, первый матч первого круга

- Самая крупная победа в гостях

1:10: "Хака" - "Андерлехт"

14.09.66, Кубок европейских чемпионов, первый матч первого круга

- Самое крупное поражение дома

0:5: "Андерлехт" - "ПСЖ"

23.10.13, Лига чемпионов УЕФА, групповой этап

0:5: "Андерлехт" - "Бавария"

06.03.08, Кубок УЕФА, первый матч 1/8 финала

- Самое крупное поражение в гостях

10:0: "Манчестер Юнайтед" - "Андерлехт"

26.09.56, Кубок европейских чемпионов, ответный матч предварительного раунда

Лига чемпионов (от группового этапа до финала)

- Самая крупная победа дома

4:2: "Андерлехт" - "Динамо" Киев

18.10.00, первый групповой этап

2:0: "Андерлехт" - "Реал"

14.03.01, второй групповой этап

- Самая крупная победа в гостях

2:3: ПСВ - "Андерлехт"

08.11.00, первый групповой этап

0:1: "Бетис" - "Андерлехт"

06.12.05, групповой этап

- Самое крупное поражение дома

0:5: "Андерлехт" - "ПСЖ" (подробности выше)

- Самое крупное поражение в гостях

5:1: дважды, в последний раз против "Вердера"

02.11.04, групповой этап

4:0: "Динамо" Киев - "Андерлехт"
26.09.00, первый групповой этап

"Бенфика"

Год основания: 1904

Прозвище: "орлы" (As Águias)

Достижения в турнирах под эгидой УЕФА (в скобках указаны годы выхода в финал)

- Кубок европейских чемпионов (2): 1961, 1962, (1963), (1965), (1968), (1988), (1990)
- Кубок УЕФА/Лига Европы УЕФА: (1983), (2013), (2014)

Титулы на внутренней арене (в скобках указана дата последней победы)

- Чемпионат Португалии: 33 (2014)
- Кубок Португалии: 25 (2004)

Результаты в еврокубках за последние десять лет (Лига чемпионов УЕФА, если не указано иначе)

2013/14: Лига Европы - финалист (вылет из Лиги чемпионов после группового этапа)

2012/13: Лига Европы - финалист (вылет из Лиги чемпионов после группового этапа)

2011/12: 1/4 финала

2010/11: Лига Европы - 1/2 финала (вылет из Лиги чемпионов после группового этапа)

2009/10: Лига Европы - 1/4 финала

2008/09: Кубок УЕФА - групповой этап

2007/08: Кубок УЕФА - 1/8 финала (вылет из Лиги чемпионов после группового этапа)

2006/07: Кубок УЕФА - 1/4 финала (вылет из Лиги чемпионов после группового этапа)

2005/06: 1/4 финала

2004/05: Кубок УЕФА - 1/16 финала (вылет из Лиги чемпионов после третьего отборочного раунда)

Клубные рекорды

Турниры под эгидой УЕФА

- Самая крупная победа дома

10:0: "Бенфика" - "Дюделанж"

05.10.65, Кубок европейских чемпионов, ответный матч предварительного раунда

- Самая крупная победа в гостях

0:8: "Дюделанж" - "Бенфика"

30.09.65, Кубок европейских чемпионов, первый матч предварительного раунда

- Самое крупное поражение дома

1:5: "Бенфика" - "Манчестер Юнайтед"

09.03.66, Кубок европейских чемпионов, ответный матч 1/4 финала

- Самое крупное поражение в гостях

7:0: "Сельта" - "Бенфика"

25.11.99, Кубок УЕФА, первый матч третьего круга

Лига чемпионов УЕФА (от группового этапа до финала)

- Самая крупная победа дома

3:0: "Бенфика" - "Селтик"

01.11.06, групповой этап

- Самая крупная победа в гостях

0:2: дважды, в последний раз против "Базеля"

18.10.11, групповой этап

- Самое крупное поражение дома

1:2: "Бенфика" - "Барселона"

02.10.12, групповой этап

- Самое крупное поражение в гостях

3:0: трижды, в последний раз против "ПСЖ"

02.10.13, групповой этап

Ключ

СТАТИСТИКА ЗА ВСЮ ИСТОРИЮ

Статистические данные клубов, когда-либо игравших в турнирах под эгидой УЕФА.

Клубные турниры УЕФА: Официальная статистика клубных турниров под эгидой УЕФА: Кубка европейских чемпионов, Лиги чемпионов УЕФА, Лиги Европы УЕФА, Кубка обладателей кубков, Суперкубка УЕФА, Кубка Интертото и Межконтинентального кубка. Данные по Кубку ярмарок и Суперкубку 1972 года не учтены, так как эти турниры не проводились под эгидой УЕФА. Статистика клубного чемпионата мира ФИФА также не учтена.

Рефери матча

ЛЧ: Общее количество матчей в основной сетке Лиге чемпионов УЕФА, на которых работал арбитр начиная с сезона 1992/93. Матчи в качестве четвертого судьи не учитываются. Официальная статистика турнира.

УЕФА: Количество матчей, на которых работал арбитр в турнирах под эгидой УЕФА, включая все встречи отборочных раундов. Матчи, на которых рефери числился четвертым судьей, не учитываются. Официальная статистика.

Турниры

Турниры для клубов

ЛЧ: Лига чемпионов
КЧ: Кубок европейских чемпионов
ЛЕ: Лиги Европы УЕФА
КУ: Кубок УЕФА
КОК: Кубок обладателей кубков
СК: Суперкубок УЕФА
КИ: Кубок Интертото
КЯ: Кубок Ярмарок

Турниры для сборных

ЧЕ: Чемпионат Европы
ЧМ: Чемпионат мира ФИФА
КК: Кубок конфедераций
Тов: Товарищеские матчи
ТовД21: Товарищеские матчи молодежных сборных
Д21: Чемпионат Европы среди молодежи до 21 года
Ю17: ЧЕ среди юношей до 17 лет
Ю16: ЧЕ среди юношей до 16 лет
Ю19: ЧЕ среди юношей до 19 лет
Ю18: ЧЕ среди юношей до 18 лет
ЖЧМ: Чемпионат мира среди женщин
ЖЧЕ: ЧЕ среди женщин

Этапы соревнований

Ф: Финал
1ГЭ: Первый групповой этап
3ОР: Третий отборочный раунд
3К: Третий круг
ПР: Предварительный раунд
1/8: 1/8 финала
1/16: 1/16 финала
1-й: Первый матч
2-й: Ответный матч
СМ: Стыковые матчи
П/И: Переигровка
СтМ: Стыковые матчи
ГЭ: Групповой этап
2ГЭ: Второй групповой этап
1К: Первый круг
2К: Второй круг
1/8: 1/8 финала
1/2: Полуфинал
1/4: Четвертьфинал
ОР: Отборочный раунд
1ОР: Первый отборочный раунд
2ОР: Второй отборочный раунд
ФЧ: Финальная часть
ЭР: Элитный раунд
ЗМ: Матч за третье место
ГЭ-ФТ: Групповой этап - Финальный турнир

Другие сокращения

(доп. вр.): В дополнительное время
а/г: Автогол
П: Пенальти
И: Сыгранные матчи
Мес.: Место
О: Очки
КК: Удален (прямая красная карточка)
ДВ: Дополнительное время
ПГ: Пропущенные голы
ЗГ: Забитые голы
ЗолГ: "Золотой гол"
П: Поражения
Гра.: Гражданство
тп: Техническое поражение
Пен.: Пенальти
№: Номер
вг: Победитель определен по количеству забитых на выезде голов
общ: Общий счет
И: Игры
Турн.: Турнир
Н: Ничьи
ДР: Дата рождения
рез.: Результат
СерГ: "Серебряный гол"
ж: Результат матча определен жребием
В: Победы
ЖК: Предупрежден (желтая карточка)
Ж/К: Удален (две желтых карточки)
Н/П: Нельзя применить

Статистика

-: Игрок заменен
*: Игрок удален

+: Игрок вышел на замену
+/-: Вышедший на замену и затем замененный игрок

Составы команд

ДИ: Дисциплинарная информация

*: Пропустит матч, если получит карточку

Д: Дисквалифицирован

КвЛЧ: Количество проведенных матчей в отборочных этапах и раунде плей-офф Лиги чемпионов УЕФА этого сезона

ЛЧ: Количество проведенных матчей в этом сезоне Лиги чемпионов УЕФА от начала группового этапа и до текущего тура

ЛЧ: Количество проведенных матчей в Лиге чемпионов УЕФА с сезона 1992/93, от группового этапа до финала

УЕФА: Количество проведенных матчей во всех клубных турнирах УЕФА, включая отборочные этапы

Дискламация: УЕФА со всей тщательностью подходит к информации, содержащейся в данном документе на момент публикации, однако не несет никакой ответственности, в том числе и перед третьими лицами, за его точность, полноту и достоверность. Таким образом, УЕФА не несет ответственности за использование или интерпретацию приведенной здесь информации. Дополнительная информация доступна в разделе UEFA.com, посвященном регламенту Лиги чемпионов.

UEFA CHAMPIONS LEAGUE - 2013/14 SEASON MATCH PRESS KITS



RSC Anderlecht

**Constant Vanden Stock Stadium -
Brussels**

Wednesday 27 November 2013
20.45CET (20.45 local time)
Group C - Matchday 5



SL Benfica

Last updated 07/10/2014 16:47CET

UEFA CHAMPIONS LEAGUE OFFICIAL SPONSORS



Previous meetings	2
Match background	3
Match facts	5
Squad list	6
Head coach	7
Match officials	8
Fixtures and results	9
Match-by-match lineups	10
Group Standings	11
Competition facts	12
Team facts	13
Legend	15

Previous meetings

Exception in
[/mediaservices/presskits/uefachampionsleague/season=2014/round=2000479/day=5/session=2/match=2011827/cha

Slot []

ExceptionInfo [Error executing child request for /code/PressKits/prevMeetings.aspx.]

Inner Exception [Exception of type 'System.Web.HttpUnhandledException' was thrown.]

Match background

The two teams with most to do in Group C meet in Brussels on matchday five with RSC Anderlecht needing to turn round SL Benfica's 2-0 victory in Lisbon.

- That win came via goals from Filip Djuričić and captain Luisão. Anderlecht then lost to Olympiacos FC (0-3) and Paris Saint-Germain (0-5) but gained their first point on matchday four with a 1-1 draw in France. Benfica lost 3-0 to Paris on matchday two but took only one point from two fixtures with Olympiacos to leave them on four points, three behind the Greek club and six adrift of PSG.
- Anderlecht therefore need to win both matches to have any chance of finishing second, while a point in Brussels would guarantee Benfica at least third place.

Previous meetings

- The 17 September fixture was the first between the teams since the 2004/05 UEFA Champions League third qualifying round when Anderlecht had the upper hand, as they did in the biggest game between the sides – the 1983 UEFA Cup final.
- On that occasion Anderlecht defended their 1-0 home win with a 1-1 draw in Lisbon. Benfica assistant coach Minervino Pietra and the club's technical secretary Shéu Han both played in that final.
- Nine years ago Anderlecht won 3-0 in Brussels after losing the away leg 1-0, Aruna Dindane scoring twice before Nenad Jestrović added a penalty. Olivier Deschacht, Anthony Vanden Borre and Anderlecht assistant coach Besnik Hasi all played in the games, as did Luisão.
- The teams at the Constant Vanden Stock Stadium on 24 August 2004 were:
Anderlecht: Zítka, Deschacht, Żewłakow, Kompany, Jestrović (Yashchuk 80), Baseggio, Hasi, Wilhelmsson, Dindane (Vanden Borre 90), Traoré, Mpenza (Seol 90).
Benfica: Quim, Argel, Almeida (Rocha 76), Petit, Carlitos (Geovanni 60), Luisão, Simão, Fernandes (Zahovič 66), Dos Santos, Miguel, Šokota.
- In the eight meetings prior to this season, each side posted three home wins and two draws (one home, one away). In the 1987/88 European Cup quarter-finals Benfica's 2-0 home win saw them through despite a 1-0 reverse in the return.
- Anderlecht have a solid record at home to Portuguese visitors. Apart from their record against Benfica – they have conceded only one goal in the four fixtures – their five other home games have yielded four wins and a draw, with no goals against.
- In nine games against other Belgian sides, Benfica have only succumbed once, winning six and drawing two. In Belgium their record is W3 D2 L4.

Match background

- In their tenth UEFA Champions League season, Anderlecht are hoping to improve on their last six campaigns. They finished bottom of Group C last season and suffered the same fate in five group stage campaigns since progressing to the second group stage in 2000/01.
- In those six seasons they have won just four fixtures and when they beat FC Zenit 1-0 on matchday four last year it was their first home success in the UEFA Champions League proper for nine years.
- In 2012/13, when Anderlecht returned to the competition proper after four qualifying failures, the Belgian champions lost their two other home games, against AC Milan and Málaga CF.
- Benfica, in their ninth participation, finished third in their group last season. They began with a 0-0 draw away to Celtic FC and also lost 2-1 at FC Spartak Moskva and drew 0-0 at FC Barcelona.
- The Portuguese side, twice winners of the European Champion Clubs' Cup, subsequently entered the UEFA Europa League and first won away at Bayer 04 Leverkusen before a 3-2 victory in France against FC Girondins de Bordeaux.
- In the quarter-finals they drew 1-1 at Newcastle United FC for a 4-2 aggregate success and then made light of a 1-0 defeat at Fenerbahçe SK to win 3-1 at home in the semi-final second leg. They lost the final 2-1 to Chelsea FC in Amsterdam.

Team ties

- Lazar Marković and Aleksandar Mitrović are products of FK Partizan's youth system and team-mates in the Serbian national team.
- Stefan Mitrović played in Belgium for KV Kortrijk in 2012/13, although he did not play against Anderlecht.
- Miralem Sulejmani scored both goals in AFC Ajax's 2-0 win against Anderlecht in a UEFA Europa League round of

32 second leg tie at Amsterdam ArenA on 24 February 2011.

Match facts

Anderlecht

UEFA milestones and competition statistics

- Anderlecht have finished bottom in each of their last six UEFA Champions League group stage campaigns, since progressing to the second group stage in 2000/01.
- Yuri Tielemans became the third youngest player to grace the UEFA Champions League when, aged 16 years and 148 days, he played 90 minutes at home to Olympiacos FC on matchday two.
- Anderlecht have not won in eight UEFA Champions League group stage games away from home, since a 1-0 victory at Real Betis Balompíe in December 2005.
- Sacha Kljestan, who has scored seven league goals this season, serves a one-game ban following his red card on matchday four; Massimo Bruno and Fabrice N'Sakala are both a booking away from a suspension.

General information

- Anderlecht lost 2-1 at R. Charleroi SC on Saturday, their fifth league defeat of the campaign – they lost just three in each of the last four regular seasons.
- Matías Suárez, who has scored six league goals this season, suffered torn knee ligaments during the 1-1 home draw with R. Standard de Liège on 27 October and could miss the rest of the season. Guillaume Gillet sustained an open wound to his left knee in the same match and has not appeared since.
- Silvio Proto has not featured since injuring his right ankle in the warm-up ahead of matchday two. Ronald Vargas has been out since undergoing surgery on his left knee in July.
- Eighteen points from ten games represented the club's worst start to a league campaign in 15 years. They have since won four out of six in the Belgian top flight.
- The 4-0 loss at Club Brugge KV on 22 September was Anderlecht's biggest league defeat since 3 October 2010 and a 5-1 reverse against Standard.

International duty

- Four Anderlecht players were called up for senior duty during the international break: Cheikhou Kouyaté (Senegal), Andy Najar (Honduras), Kljestan (United States), Luka Milivojević (Serbia).

Benfica

UEFA milestones and competition statistics

- This season's final takes place at the Estádio do Sport Lisboa e Benfica.
- Benfica's next European Cup draw will be their 50th.
- Nicolás Gaitán and Enzo Pérez are both a booking away from a suspension after picking up two yellow cards.

General information

- Nemanja Matić scored his first goal of the season as Benfica beat SC Braga 1-0 on Saturday. Guilherme Siqueira started after three games out with a thigh injury but limped off in the second half.
- Óscar Cardozo, now ninth on the club's all-time scoring list, scored his eighth hat-trick for the club in a 4-3 extra-time Portuguese Cup victory over Sporting Clube de Portugal on 9 November. Luisão struck a 97th-minute winner.
- Rúben Amorim (knee) and Cardozo (back) missed Saturday's win, while Miralem Sulejmani has been out with a thigh problem since matchday two.
- Eduardo Salvio is not registered for the UEFA Champions League after tearing knee ligaments in August.
- Jorge Jesus is in his fifth season in charge and is Benfica's longest-serving coach since Otto Glória (1954-59).

International duty

- There were eight Benfica players in senior action for their countries during the international break: André Almeida (Portugal), Ezequiel Garay (Argentina), Maxi Pereira (Uruguay), Cardozo (Paraguay), Matić, Filip Djuričić, Ljubomir Fejsa (Serbia), Jan Oblak (Slovenia).
- Maxi Pereira scored in the 5-0 play-off first-leg win against Jordan and played in the 0-0 draw as Uruguay booked a FIFA World Cup spot.

Squad list

Head coach

RSC Anderlecht: John van den Brom

Date of birth: 4 October 1966

Nationality: Dutch

Playing career: Vitesse (twice), AFC Ajax, İstanbulspor AŞ, De Graafschap

Coaching career: AGOVV Apeldoorn, ADO Den Haag, Vitesse, RSC Anderlecht

- Signed his first professional contract with Vitesse in 1986, spending seven seasons with the Arnhem side and scoring 80 goals. The midfielder, who won two Netherlands caps, earned a move to Ajax and was part of the squad that lifted the 1995 UEFA Champions League, although he played no part in the final.
- Tried his luck in Turkey at İstanbulspor in 1995/96 but lasted one season before returning for five more years with Vitesse, hanging up his boots in 2003 after a short spell at De Graafschap.
- Returned to Ajax as second-team coach, becoming head of youth development in 2005. Took the reins at second-tier AGOVV two years later and guided the club to the promotion play-offs in his final season.
- Earned a promotion of his own in 2010, being named Den Haag coach, and he duly took the club into Europe for the first time in 23 years. In June 2011 Vitesse convinced Van den Brom to make a heart-warming return and he rewarded their faith by leading the club into the UEFA Europa League via the end-of-season play-offs.
- Left for Anderlecht in May 2012, making an immediate impression by winning the Belgian Super Cup and masterminding Anderlecht's return to the UEFA Champions League group stage after a six-season hiatus. Things got even better when he ended his first season in Brussels holding the league championship trophy.

SL Benfica: Jorge Jesus

Date of birth: 24 July 1954

Nationality: Portuguese

Playing Career: Sporting Clube de Portugal, GD Peniche, SC Olhanense, CF Os Belenenses, GD Riopole, Juventude SC, UD Leiria, Vitória FC, SC Farense, CF Estrela da Amadora, Benfica e Castelo Branco, SR Alancilense

Coaching career: Amora FC, FC Felgueiras, CF Estrela da Amadora (twice), Vitória FC, Vitória SC, Moreirense FC, UD Leiria, CF Os Belenenses, SC Braga, SL Benfica

- A midfielder at Sporting, Jesus enjoyed a long if low-key career with a number of smaller Portuguese sides before moving into coaching with fourth division Amora after hanging up his boots in 1989, leading them to a title.
- More success followed at Felgueiras, whom he led from the third division to the Liga in successive seasons, though they were relegated in their third campaign under his command in 1995/96.
- Further Liga experience came at hometown side Estrela da Amadora, Setúbal and Guimarães, though he endured another relegation with Moreirense in 2004/05. In 2006/07, he guided Belenenses to fifth place and the Portuguese Cup final, where despite losing to Sporting they earned a place in the UEFA Cup.
- Even better followed at Braga in 2008/09 as he guided them to UEFA Intertoto Cup success and subsequently the UEFA Cup round of 16. A fifth-place Liga finish prompted Benfica to lure him back to Lisbon in 2009 and Jesus rewarded their faith with the league title and League Cup in his debut campaign.
- After completing a hat-trick of Portuguese League Cup triumphs in 2012, Jesus's Benfica came tantalisingly close to an even bigger hat-trick in 2013, only to finish runners-up in both the Portuguese Liga and Cup and lose the UEFA Europa League final to Chelsea FC. Despite that disappointment, he signed a two-year contract extension in June 2013.

Match officials

Referee	Daniele Orsato (ITA)
Assistant referees	Mauro Tonolini (ITA) , Alessandro Giallatini (ITA)
Additional assistant referees	Andrea De Marco (ITA) , Antonio Damato (ITA)
Fourth official	Riccardo Di Fiore (ITA)
UEFA Delegate	Pat Quigley (IRL)
UEFA Referee observer	Uno Tutk (EST)

Referee

Name	Date of birth	UEFA Champions League matches	UEFA matches
Daniele Orsato	23/11/1975	5	21

Daniele Orsato

Referee since: 1992

First division: 2006

FIFA badge: 2010

Tournaments: N/A

Finals

N/A

UEFA Champions League matches involving teams from the two countries involved in this match

Date	Competition	Stage	Home	Away	Result	Venue
18/09/2012	UCL	GS	GNK Dinamo Zagreb	FC Porto	0-2	Zagreb

Other matches involving teams from either of the two countries involved in this match

Date	Competition	Stage	Home	Away	Result	Venue
11/08/2010	U21	QR	Lithuania	Portugal	0-1	Marijampole
20/10/2011	UEL	GS	Club Brugge KV	Birmingham City FC	1-2	Bruges
18/09/2012	UCL	GS	GNK Dinamo Zagreb	FC Porto	0-2	Zagreb

Fixtures and results

Exception in

[/mediaservices/presskits/uefachampionsleague/season=2014/round=2000479/day=5/session=2/match=2011827/cha

Slot []

ExceptionInfo [Error executing child request for /code/PressKits/fixturesAndResults.aspx.]

Inner Exception [Exception of type 'System.Web.HttpUnhandledException' was thrown.]

Match-by-match lineups

Exception in

[/mediaservices/presskits/uefachampionsleague/season=2014/round=2000479/day=5/session=2/match=2011827/cha

Slot []

ExceptionInfo [Error executing child request for /code/PressKits/matchByMatch.aspx.]

Inner Exception [Exception of type 'System.Web.HttpUnhandledException' was thrown.]

Group Standings

Competition facts

Team facts

RSC Anderlecht

Formed: 1908

Nicknames: Paars-wit (Purple and Whites, Dutch), Les Mauves et Blancs (Purple and Whites, French)

UEFA club competition honours (runners-up in brackets)

- UEFA Cup Winners' Cup (2): 1976, (1977), 1978, (1990)
- UEFA Cup (1): 1983, (1984)
- UEFA Super Cup (2): 1976, 1978

Domestic honours (most recent triumph in brackets)

League title: 32 (2013)

Belgian Cup: 9 (2008)

Ten-year European record (UEFA Champions League unless indicated otherwise)

2012/13: group stage

2011/12: UEFA Europa League round of 32

2010/11: UEFA Europa League round of 32 (having transferred from UEFA Champions League play-offs)

2009/10: UEFA Europa League round of 16 (having transferred from UEFA Champions League play-offs)

2008/09: second qualifying round

2007/08: UEFA Cup round of 16 (having transferred from UEFA Champions League third qualifying round)

2006/07: group stage

2005/06: group stage

2004/05: group stage

2003/04: group stage

Records

UEFA club competition

- Biggest home win

9-0: Anderlecht v Derry City FC

23/11/65, European Champion Clubs' Cup first round first leg

- Biggest away win

1-10: FC Haka v Anderlecht

14/09/66, European Champion Clubs' Cup first round first leg

- Heaviest home defeat

0-5: Anderlecht v Paris Saint-Germain

23/10/13, UEFA Champions League group stage

0-5: Anderlecht v FC Bayern München

06/03/08, UEFA Cup round of 16 first leg

- Heaviest away defeat

10-0: Manchester United FC v Anderlecht

26/09/56, European Champion Clubs' Cup preliminary round second leg

UEFA Champions League (group stage to final only)

- Biggest home win

4-2: Anderlecht v FC Dynamo Kyiv

18/10/00, first group stage

2-0: Anderlecht v Real Madrid CF

14/03/01, second group stage

- Biggest away win

2-3: PSV Eindhoven v Anderlecht

08/11/00, first group stage

0-1: Real Betis Balompié v Anderlecht

06/12/05, group stage

- Heaviest home defeat

0-5: Anderlecht v Paris Saint-Germain (see above for details)

- Heaviest away defeat

5-1 twice, most recently v SV Werder Bremen

02/11/04, group stage

4-0: FC Dynamo Kyiv v Anderlecht
26/09/2000, first group stage

SL Benfica

Formed: 1904

Nickname: As Águias (The Eagles)

UEFA club competition honours (runners-up in brackets)

- European Cup (2): 1961, 1962, (1963), (1965), (1968), (1988), (1990)
- UEFA Cup/UEFA Europa League: (1983), (2013)

Domestic honours (most recent triumph in brackets)

League title: 32 (2010)

Portuguese Cup: 24 (2004)

Ten-year European record (UEFA Champions League unless indicated otherwise)

2012/13: UEFA Europa League runners-up (having transferred from UEFA Champions League group stage)

2011/12: quarter-finals

2010/11: UEFA Europa League semi-finals (having transferred from UEFA Champions League group stage)

2009/10: UEFA Europa League quarter-finals

2008/09: UEFA Cup group stage

2007/08: UEFA Cup round of 16 (having transferred from UEFA Champions League group stage)

2006/07: UEFA Cup quarter-finals (having transferred from UEFA Champions League group stage)

2005/06: quarter-finals

2004/05: UEFA Cup round of 32 (having transferred from UEFA Champions League third qualifying round)

2003/04: UEFA Cup fourth round (having transferred from UEFA Champions League third qualifying round)

Records

UEFA club competition

- Biggest home win

10-0: Benfica v CS Stade Dudelange

05/10/65, European Champion Clubs' Cup preliminary round second leg

- Biggest away win

0-8: CS Stade Dudelange v Benfica

30/09/65, European Champion Clubs' Cup preliminary round first leg

- Heaviest home defeat

1-5: Benfica v Manchester United FC

09/03/66, European Champion Clubs' Cup quarter-finals second leg

- Heaviest away defeat

7-0: RC Celta de Vigo v Benfica

25/11/99, UEFA Cup third round first leg

UEFA Champions League (group stage to final only)

- Biggest home win

3-0: Benfica v Celtic FC

01/11/06, group stage

- Biggest away win

0-2 twice, most recently v FC Basel 1893

18/10/11, group stage

- Heaviest home defeat

0-2: Benfica v FC Barcelona

02/10/12, group stage

- Heaviest away defeat

3-0 three times, most recently v Paris Saint-Germain

02/10/13, group stage

Legend

ALL-TIME STATISTICS

The all-time record of the competing clubs in UEFA club competition.

UEFA club competition: These are the official statistics considered valid for communicating official records in UEFA club competition defined as European Champion Clubs' Cup, UEFA Champions League, UEFA Europa League, UEFA Cup Winner's Cup UEFA Super Cup, UEFA Intertoto Cup and European/South American Cup. Matches in the Inter-Cities Fairs Cup and the 1972 Super Cup are not included as they were not held under UEFA auspices, while the FIFA Club World Cup is excluded.

Match officials

UCL: Total matches officiated in the UEFA Champions League from 1992/93 season, group stage to final only. Matches where the official has acted as the fourth official are not included in these statistics. These are the official statistics considered valid for communicating official records.

UEFA: Total matches officiated in UEFA club competition including all qualifying round matches. Matches where the official has acted as the fourth official are not included in these statistics. These are the official statistics considered valid for communicating official records.

Competitions

Club competitions

UCL: UEFA Champions League
ECCC: European Champion Clubs' Cup
UEL: UEFA Europa League
UCUP: UEFA Cup
UCWC: UEFA Cup Winners' Cup
SCUP: UEFA Super Cup
UIC: UEFA Intertoto Cup
ICF: Inter-Cities Fairs Cup

National team competitions

EURO: UEFA European Football Championship
WC: FIFA World Cup
CONFCUP: FIFA Confederations Cup
FRIE: Friendly internationals
U21FRIE: Under-21 friendly internationals
U21: UEFA European Under-21 Championship
U17: UEFA Under-17 Championship
U16: UEFA European Under-16 Championship
U19: UEFA Under-19 Championship
U18: UEFA European Under-18 Championship
WWC: FIFA Women's World Cup
WEURO: UEFA European Women's Championship

Competition stages

F: Final	GS: Group stage
GS1: First group stage	GS2: Second group stage
3QR: Third qualifying round	R1: First round
R2: Second round	R3: Third round
R4: Fourth round	PR: Preliminary round
SF: Semi-finals	QF: Quarter-finals
R16: round of 16	QR: Qualifying round
R32: Round of 32	1QR: First qualifying round
1st: first leg	2QR: Second qualifying round
2nd: second leg	FT: Final tournament
PO: Play-off	ELITE: Elite round
Rep: Replay	3rdPO: Third-place play-off
PO - FT: Play-off for Final Tournament	GS-FT: Group stage – final tournament

Other abbreviations

(aet): After extra time	pens: Penalties
No.: Number	og: Own goal
ag: Match decided on away goals	P: Penalty
Pld: Matches played	agg: Aggregate
Pos.: Position	AP: Appearances
Pts: Points	Comp.: Competition
R: Sent off (straight red card)	D: Drawn
Res.: Result	DoB: Date of birth
sg: Match decided by silver goal	ET: Extra Time
GF: Goals for	GA: Goals against
gg: Match decided by golden goal	t: Match decided by toss of a coin
Y/R: Sent off (two yellow cards)	W: Won
f: Match forfeited	Y: Booked
	L: Lost
	Nat.: Nationality
	N/A: Not applicable

Statistics

-: Denotes player substituted
*: Denotes player sent off

+: Denotes player introduced
+/-: Denotes player introduced and substituted

Squad list

D: Disciplinary

*****: Misses next match if booked

S: Suspended

UCLQ: Current season total UEFA Champions League appearances in the qualifying rounds and play-offs only

UCL: Current season total UEFA Champions League appearances from group stage onwards prior to current matchday

UCL: Total appearances in the UEFA Champions League from 1992/93 season, group stage to final only

UEFA: All-time total appearances in UEFA club competition including qualifying

Disclaimer: Although UEFA has taken all reasonable care that the information contained within this document is accurate at the time of publication, no representation or guarantee (including liability towards third parties), expressed or implied, is made as to its accuracy, reliability or completeness. Therefore, UEFA assumes no liability for the use or interpretation of information contained herein. More information can be found in the competition regulations available on UEFA.com.

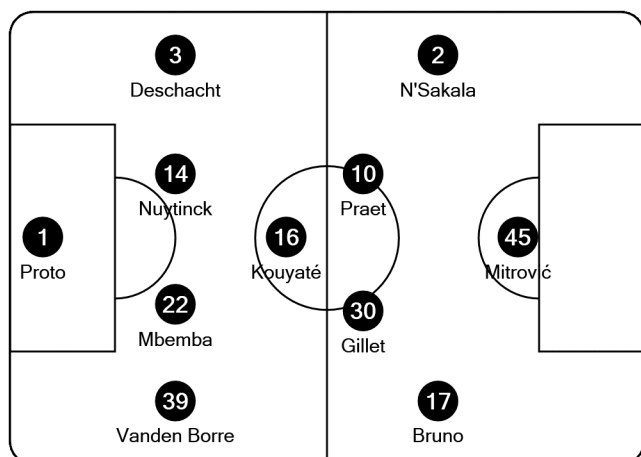
Tactical lineups

Matchday 5 - Wednesday 27 November 2013

Group C - Constant Vanden Stock Stadium - Brussels

RSC Anderlecht

- 1 Silvio Proto (GK)
- 2(*) Fabrice N'Sakala
- 3 Olivier Deschacht
- 10 Dennis Praet
- 14 Bram Nuytinck
- 16 Cheikhou Kouyaté
- 17(*) Massimo Bruno
- 22 Chancel Mbemba
- (C) 30 Guillaume Gillet
- 39 Anthony Vanden Borre
- 45 Aleksandar Mitrović



- 13 Thomas Kaminski (GK)
- 6 Demy de Zeeuw
- 8 Luka Milivojević
- 12 Andy Najar
- 18 Frank Acheampong
- 31 Youri Tielemans
- 70 Ronald Vargas

Coach:

John Van den Brom

Referee:

Daniele Orsato (ITA)

Fourth official:

Riccardo Di Fiore (ITA)

UEFA delegate:

Pat Quigley (IRL)

Weather Conditions: Partly Cloudy Night / Temperature: 7°C / Humidity: 76%

SL Benfica

- 1 Artur (GK)
- (C) 4 Luisão
- 5 Ljubomir Fejsa
- 11 Lima
- 14 Maxi Pereira
- 20(*) Nicolás Gaitán
- 21 Nemanja Matić
- 24 Ezequiel Garay
- 34 André Almeida
- 35(*) Enzo Pérez
- 50 Lazar Marković



- 41 Jan Oblak (GK)
- 8 Miralem Sulejmani
- 10 Filip Djuričić
- 19 Rodrigo
- 30 André Gomes
- 33 Jardel
- 90 Ivan Cavaleiro

Coach:

Jorge Jesus

Assistant referees:

Mauro Tonolini (ITA)

Alessandro Giallatini (ITA)

Additional assistant referees:

Andrea De Marco (ITA)

Antonio Damato (ITA)

(C) Captain

(GK) Goalkeeper

(*) Misses next match if booked

20:40:48CET
27 Nov 2013

Half-time report

Matchday 5 - Wednesday 27 November 2013

Group C - Constant Vanden Stock Stadium - Brussels

RSC Anderlecht

SL Benfica

1 

20.45CET

 1

- 1 Silvio Proto (GK)
- 2*(*) Fabrice N'Sakala
- 3 Olivier Deschacht
- 10 Dennis Praet
- 14 Bram Nuytinck
- 16 Cheikhou Kouyaté
- 17*(*) Massimo Bruno
- 22 Chancel Mbemba
- © 30 Guillaume Gillet
- 39 Anthony Vanden Borre
- 45 Aleksandar Mitrović
- 13 Thomas Kaminski (GK)
- 6 Demy de Zeeuw
- 8 Luka Milivojević
- 12 Andy Najar
- 18 Frank Acheampong
- 31 Youri Tielemans
- 70 Ronald Vargas

Coach:

John Van den Brom

Attempts total	3
Attempts on target	2
Saves	0
Corners	5
Offsides	3
Fouls Committed	8
Fouls Suffered	6
Free kicks to goal	0
Possession	45%
Ball in play	12'48"
Total ball in play	28'17"

Referee:

Daniele Orsato (ITA)

Assistant referees:

Mauro Tonolini (ITA)

Alessandro Giallatini (ITA)

Additional assistant referees:

Andrea De Marco (ITA)

Antonio Damato (ITA)

22 Chancel Mbemba  18'

17 Massimo Bruno (Y) 29'

34'  21 Nemanja Matić

45'

1'01"

- 1 Artur (GK)
- © 4 Luisão
- 5 Ljubomir Fejsa
- 11 Lima
- 14 Maxi Pereira
- 20*(*) Nicolás Gaitán
- 21 Nemanja Matić
- 24 Ezequiel Garay
- 34 André Almeida
- 35*(*) Enzo Pérez
- 50 Lazar Marković
- 41 Jan Oblak (GK)
- 8 Miralem Sulejmani
- 10 Filip Djuričić
- 19 Rodrigo
- 30 André Gomes
- 33 Jardel
- 90 Ivan Cavaleiro

Coach:

Jorge Jesus

Attempts total	6
Attempts on target	4
Saves	1
Corners	2
Offsides	0
Fouls Committed	6
Fouls Suffered	7
Free kicks to goal	0
Possession	55%
Ball in play	15'29"
Total ball in play	28'17"

Fourth official:

Riccardo Di Fiore (ITA)

UEFA delegate:

Pat Quigley (IRL)

Full-time report

Matchday 5 - Wednesday 27 November 2013

Group C - Constant Vanden Stock Stadium - Brussels

RSC Anderlecht

SL Benfica

2



(1)

half time

20.45CET



3

(1)

half time

- 1 Silvio Proto (GK)
- 2*(*) Fabrice N'Sakala
- 3 Olivier Deschacht
- 10 Dennis Praet
- 14 Bram Nuytinck
- 16 Cheikhou Kouyaté
- 17*(*) Massimo Bruno
- 22 Chancel Mbemba
- (C) 30 Guillaume Gillet
- 39 Anthony Vanden Borre
- 45 Aleksandar Mitrović
- 13 Thomas Kaminski (GK)
- 6 Demy de Zeeuw
- 8 Luka Milivojević
- 12 Andy Najar
- 18 Frank Acheampong
- 31 Youri Tielemans
- 70 Ronald Vargas

Coach:

John Van den Brom

- 1 Artur (GK)
- (C) 4 Luisão
- 5 Ljubomir Fejsa
- 11 Lima
- 14 Maxi Pereira
- 20*(*) Nicolás Gaitán
- 21 Nemanja Matić
- 24 Ezequiel Garay
- 34 André Almeida
- 35*(*) Enzo Pérez
- 50 Lazar Marković
- 41 Jan Oblak (GK)
- 8 Miralem Sulejmani
- 10 Filip Djuričić
- 19 Rodrigo
- 30 André Gomes
- 33 Jardel
- 90 Ivan Cavaleiro

Coach:

Jorge Jesus

	Half	Full
Attempts total	3	8
Attempts on target	2	4
Saves	0	0
Corners	5	6
Offsides	3	7
Fouls Committed	8	18
Fouls Suffered	6	13
Free kicks to goal	0	0
Possession	44%	48%
Ball in play	12'17"	27'10"
Total ball in play	27'50"	56'41"

Referee:

Daniele Orsato (ITA)

Assistant referees:

Mauro Tonolini (ITA)

Alessandro Giallatini (ITA)

Additional assistant referees:

Andrea De Marco (ITA)

Antonio Damato (ITA)

22 Chancel Mbemba (G)	18'		
17 Massimo Bruno (Y)	29'		
		34'	(G) 21 Nemanja Matić
		45'	
		1'01"	
14 Bram Nuytinck (Y)	49'		
18 Frank Acheampong (in) (S)	55'	52'	(G) 22 Chancel Mbemba
3 Olivier Deschacht (out) (S)			
70 Ronald Vargas (in) (S)	73'	72'	(in) 8 Miralem Sulejmani
14 Bram Nuytinck (out)			(out) 20 Nicolás Gaitán
17 Massimo Bruno (G)	77'	78'	(Y) 34 André Almeida
		87'	(in) 19 Rodrigo
			(out) 35 Enzo Pérez
45 Aleksandar Mitrović (Y)	88'	89'	(in) 90 Ivan Cavaleiro
			(out) 50 Lazar Marković
		90'	(G) 19 Rodrigo
		4'01"	(Y) 1 Artur

	Half	Full
Attempts total	6	10
Attempts on target	4	6
Saves	1	2
Corners	2	3
Offsides	0	0
Fouls Committed	6	13
Fouls Suffered	7	17
Free kicks to goal	0	0
Possession	56%	52%
Ball in play	15'33"	29'31"
Total ball in play	27'50"	56'41"

Fourth official:

Riccardo Di Fiore (ITA)

UEFA delegate:

Pat Quigley (IRL)

Attendance: 16.780

Goal (G) Booked (Y) Sent off (R) Substitution (S) Penalty (P) Own goal (O) Captain (C) Goalkeeper (GK) Misses next match if booked (*)

01:03:52CET
28 Nov 2013

Player Summary Statistics

Matchday 5 - Wednesday 27 November 2013

Group C - Constant Vanden Stock Stadium - Brussels

RSC Anderlecht

2 - 3

SL Benfica



	M	G	T	P	B	W	FC	FS	O	Y	R
Silvio Proto 1	95'02"										
Fabrice N'Sakala 2	95'02"						3	1			
Olivier Deschacht 3	55'27"										
Dennis Praet 10	95'02"						2	2			
Bram Nuytinck 14	73'29"						1	1		1	
Cheikhou Kouyaté 16	95'02"					1	1	1	1		
Massimo Bruno 17	95'02"	1	2			1	1	1		1	
Chance Mbemba 22	95'02"	1	1					2			
Guillaume Gillet 30	95'02"						2	2			
Anthony Vanden Borre 39	95'02"						2	1			
Aleksandar Mitrović 45	95'02"					1	3	2	6	1	
Thomas Kaminski 13											
Demy de Zeeuw 6											
Luka Milivojević 8											
Andy Najar 12											
Frank Acheampong 18	39'35"		1				2				
Youri Tielemans 31											
Ronald Vargas 70	21'33"					1	1				



M	G	T	P	B	W	FC	FS	O	Y	R
95'02"									1	
95'02"					1	1	2			
95'02"						3	1			
95'02"		1			2	1	3			
95'02"		1				2	1			
72'23"		1				2	3			
95'02"	1	2				1				
95'02"							1			
95'02"					1				1	
87'43"							4			
90'00"							2			
22'39"						1				
7'19"	1	1				2				
5'02"										

1	Artur
4	Luisão
5	Ljubomir Fejsa
11	Lima
14	Maxi Pereira
20	Nicolás Gaitán
21	Nemanja Matić
24	Ezequiel Garay
34	André Almeida
35	Enzo Pérez
50	Lazar Marković
41	Jan Oblak
8	Miralem Sulejmani
10	Filip Djuričić
19	Rodrigo
30	André Gomes
33	Jardel
90	Ivan Cavaleiro

M Minutes played
B Attempts hitting bar
O Offsides

G Goals scored
W Other attempts off target
Y Yellow cards

T Attempts on target
FC Fouls committed
R Red cards

P Attempts hitting post
FS Fouls suffered

01:03:58CET
28 Nov 2013

Team statistics: Full time



Matchday 5 - Wednesday 27 November 2013




Group C - Constant Vanden Stock Stadium - Brussels

RSC Anderlecht

2 – 3

SL Benfica

18'  Chancel Mbemba
77'  Massimo Bruno

34'  Nemanja Matic
52'  Chancel Mbemba
90'  Rodrigo

	First half		Second half		Total		Season average			Season high		
	Anderlecht	Benfica	Anderlecht	Benfica	Anderlecht	Benfica	Anderlecht	Benfica	All	Anderlecht	Benfica	All
Scoring situations												
Goals scored	1	1	1	2	2	3	0.6	1.2	1.47	2	3	6
open play	1	1	1	1	2	2	0.6	1	1.23	2	2	6
penalty	0	0	0	0	0	0	0	0	0.12	0	0	2
direct from free-kick	0	0	0	0	0	0	0	0	0.06	0	0	2
Total attempts	3	6	5	4	8	10	11.2	9.8	12.33	18	13	35
on target	2	4	2	2	4	6	6.2	6	7.21	11	9	22
off target	1	2	3	2	4	4	5	3.8	5.12	11	5	14
Assists	1	1	1	2	2	3	0.6	1.2	1.17	2	3	6
Corners	5	2	1	1	6	3	6.6	4.8	5.03	9	7	16
Offsides	3	0	4	0	7	0	3.2	1.2	2.3	7	4	8
Saves	0	1	0	1	0	2	2.8	2.2	3.34	7	4	13
Time & distance												
Total time played (minutes)	46'01"		49'01"		95'02"							
Ball possession	44%	56%	50%	50%	48%	52%						
Distance covered (metres)	57118	58595	56347	59766	113465	118361	111547	115232	113664	113465	118862	126344
Discipline												
Yellow cards	1	0	2	2	3	2	3	1.8	1.86	5	3	5
Red cards	0	0	0	0	0	0	0.2	0	0.08	1	0	1
Fouls committed	8	6	10	7	18	13	15.2	18	13.59	19	25	25
Passing & solo runs												
Passes attempted	216	316	254	252	470	568	475.2	528.4	566.55	533	656	930
Long	43	33	46	30	89	63	73.2	71.4	80.45	98	99	126
Medium	115	190	141	155	256	345	282.4	329	346.35	340	426	658
Short	58	93	67	67	125	160	119.6	128	139.76	134	160	253
Passes completed	142	234	173	172	315	406	331.2	387.4	427.35	380	511	828
Long	30	23	26	21	56	44	39.4	47.4	48.8	57	59	92
Medium	74	148	101	110	175	258	208.8	251.2	276.47	264	345	608
Short	38	63	46	41	84	104	83	88.8	102.08	85	116	221
Passes completion rate	66%	74%	68%	68%	67%	72%	70%	73%	75%	71%	78%	89%
Long	70%	70%	56%	70%	63%	70%	54%	66%	61%	58%	60%	73%
Medium	64%	78%	72%	71%	68%	75%	74%	76%	80%	78%	81%	92%
Short	66%	68%	69%	61%	67%	65%	69%	69%	73%	63%	72%	87%
Delivery/solo runs	26	42	31	23	57	65	60.4	73.4	72.13	81	89	191
into the attacking third	17	30	21	16	38	46	41.8	51.6	49	56	62	104
into the key area	9	18	13	7	22	25	23.8	27.8	31.08	29	33	90
into the penalty area	7	6	6	7	13	13	12.4	16.8	13.51	17	24	50

Passing distribution

Matchday 5 - Wednesday 27 November 2013

Group C - Constant Vanden Stock Stadium - Brussels

RSC Anderlecht

2 - 3

SL Benfica



From	TP	To														Long		Medium		Short		Total		
		1	2	3	10	14	16	17	22	30	39	45	18	70	PC	PA	PC	PA	PC	PA	PC	PA	%	
Silvio Proto	1	95'02"		3	1	3	6	-	-	5	2	-	4	-	-	17	28	7	7	0	0	24	35	69%
Fabrice N'Sakala	2	95'02"	-		4	2	2	5	-	4	2	2	3	6	2	3	8	16	27	13	23	32	58	55%
Olivier Deschacht	3	55'27"	1	8		1	1	1	-	-	-	-	2	-	-	0	2	11	14	3	4	14	20	70%
Dennis Praet	10	95'02"	-	4	1		1	5	3	5	2	4	2	1	-	7	8	16	25	5	7	28	40	70%
Bram Nuytinck	14	73'29"	7	7	2	1		6	-	3	1	1	1	1	-	7	8	18	21	5	7	30	36	83%
Cheikhou Kouyaté	16	95'02"	3	6	6	4	1		1	5	6	4	3	1	-	5	7	26	33	9	14	40	54	74%
Massimo Bruno	17	95'02"	1	-	-	3	-	1		1	-	4	2	-	2	2	3	7	20	5	13	14	36	39%
Chancel Mbemba	22	95'02"	9	1	-	3	5	3	2		3	5	4	4	1	8	12	25	31	7	8	40	51	78%
Guillaume Gillet	30	95'02"	-	2	-	2	1	3	3	2		3	4	2	-	2	4	12	17	8	13	22	34	65%
Anthony Vanden Borre	39	95'02"	-	3	-	2	2	4	7	7	4		6	-	1	3	5	21	32	12	14	36	51	71%
Aleksandar Mitrović	45	95'02"	-	5	-	5	-	2	3	-	3	-		-	1	0	0	8	13	11	14	19	27	70%
Frank Acheampong	18	39'35"	-	4	-	-	-	1	-	-	1	-	1		3	0	0	6	11	4	5	10	16	62%
Ronald Vargas	70	21'33"	-	1	-	-	-	-	1	1	-	1	1	1		2	4	2	5	2	3	6	12	50%
Total passes received:			21	44	14	26	19	31	20	33	24	24	33	16	10	56	89	175	256	84	125	315	470	67%



From	TP	To														Long		Medium		Short		Total			
		1	4	5	11	14	20	21	24	34	35	50	8	19	90	PC	PA	PC	PA	PC	PA	PC	PA	%	
Artur	1	95'02"		3	1	1	2	1	2	2	-	2	2	1	-	1	8	15	8	8	2	2	18	25	72%
Luisão	4	95'02"	1		7	2	5	-	2	7	4	9	1	1	-	-	5	6	23	27	11	13	39	46	85%
Ljubomir Fejsa	5	95'02"	-	10		6	8	6	11	5	4	7	3	-	1	-	3	4	45	51	13	17	61	72	85%
Lima	11	95'02"	-	-	1		6	1	5	6	1	1	3	3	2	-	2	2	13	19	8	12	23	33	70%
Maxi Pereira	14	95'02"	3	4	5	3		1	5	1	-	6	12	-	-	5	5	24	32	11	13	40	50	80%	
Nicolás Gaitán	20	72'23"	-	1	2	2	1		5	3	6	3	5	-	-	5	10	16	25	7	14	28	49	57%	
Nemanja Matić	21	95'02"	-	2	5	5	1	7		2	8	10	4	2	1	-	3	4	33	44	11	16	47	64	73%
Ezequiel Garay	24	95'02"	3	2	8	2	3	6	4		6	1	-	-	-	6	7	19	31	10	10	35	48	73%	
André Almeida	34	95'02"	-	-	5	3	-	12	9	3		3	2	-	-	1	2	29	39	7	14	37	55	67%	
Enzo Pérez	35	87'43"	-	2	9	7	4	6	9	1	2		7	-	-	5	7	29	39	13	24	47	70	67%	
Lazar Marković	50	90'00"	-	1	2	1	7	3	3	-	1	7		-	-	1	1	13	20	11	23	25	44	57%	
Miralem Sulejmani	8	22'39"	-	1	-	-	-	-	1	-	1	2	-		1	-	0	0	6	9	0	1	6	10	60%
Rodrigo	19	7'19"	-	-	-	-	-	-	-	-	-	-	-	-	-	-	0	0	0	1	0	1	0	2	0%
Ivan Cavaleiro	90	5'02"	-	-	-	-	-	-	-	-	-	-	-	-	-	-	0	0	0	0	0	0	0	0	0%
Total passes received:			7	26	45	32	32	47	57	25	33	53	39	6	3	1	44	63	258	345	104	160	406	568	71%

TP: Time played

PA: Passes attempted

PC: Passes completed

%: Passing success percentage

01:45:54CET
28 Nov 2013

Tactical lineups: Full time

Matchday 5 - Wednesday 27 November 2013

Group C - Constant Vanden Stock Stadium - Brussels

RSC Anderlecht 2 - 3 SL Benfica

55' (In) 18 Acheampong / (Out) 3 Deschacht
 73' (In) 70 Vargas / (Out) 14 Nuytinck

72' (In) 8 Sulejmani / (Out) 20 Gaitán
 87' (In) 19 Rodrigo / (Out) 35 Pérez
 89' (In) 90 Ivan Cavaleiro / (Out) 50 L. Marković

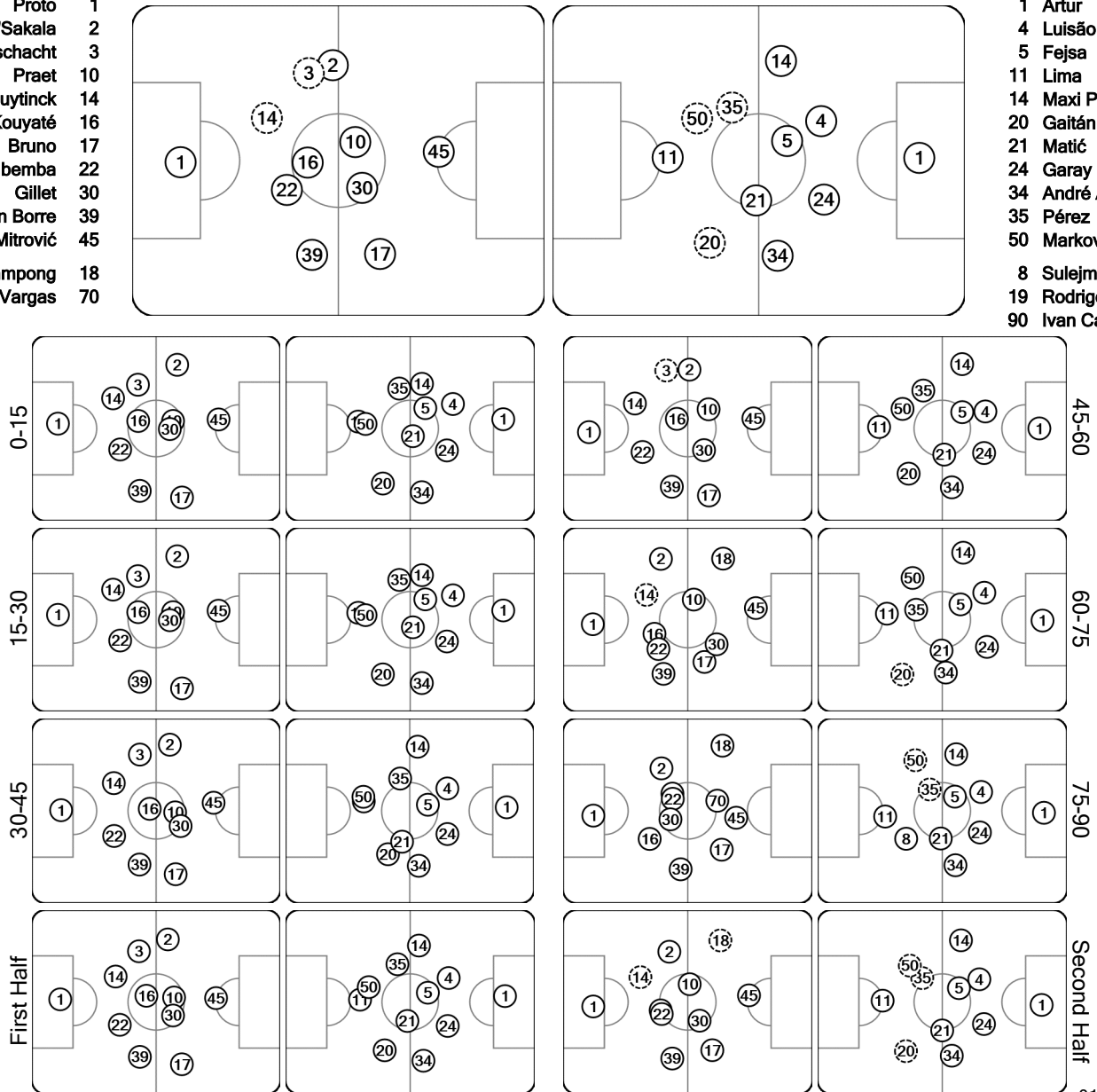
Total time played: 95'02"
 48% - 27'10" Ball possession 52% - 29'31"

Actual formation

Direction of play --> <-- Direction of play

- Proto 1
- N'Sakala 2
- Deschacht 3
- Praet 10
- Nuytinck 14
- Kouyaté 16
- Bruno 17
- Mbemba 22
- Gillet 30
- Vanden Borre 39
- Mitrović 45
- Acheampong 18
- Vargas 70

- 1 Artur
- 4 Luisão
- 5 Fejsa
- 11 Lima
- 14 Maxi Pereira
- 20 Gaitán
- 21 Matic
- 24 Garay
- 34 André Almeida
- 35 Pérez
- 50 Marković
- 8 Sulejmani
- 19 Rodrigo
- 90 Ivan Cavaleiro



○ did not play the entire match ⤴ substitution Ⓜ sent off

01:04:13CET
 28 Nov 2013