

# ЛИГА ЧЕМПИОНОВ

## СЕЗОН 2012/13

### МАТЕРИАЛЫ ДЛЯ ПРЕССЫ О МАТЧЕ



**БАТЭ**



**Валенсия**

**Группа F - тур 3**

**Динамо, Минск**

**вторник 23 октября 2012**

**20.45СЕТ (21.45 Местное время)**

#### **Содержание**

|                              |    |
|------------------------------|----|
| Предыдущие встречи.....      | 2  |
| История противостояния.....  | 3  |
| Факты о матче.....           | 5  |
| Составы команд.....          | 7  |
| Главные тренеры.....         | 9  |
| Арбитры.....                 | 10 |
| Результаты и расписание..... | 11 |
| Состав от матча к матчу..... | 14 |
| Положение в группах.....     | 16 |
| Факты о турнире.....         | 18 |
| Факты о команде.....         | 20 |
| Ключ.....                    | 22 |

## Предыдущие встречи

Друг против друга

Нет

БАТЭ - матчи против клубов из страны, которую представляет соперник

Лига чемпионов

| Дата     | Этап | Матч             | Результат | Город     | Авторы голов  |
|----------|------|------------------|-----------|-----------|---|
| 06/12/11 | ГЭ   | Барселона - БАТЭ | 4-0       | Барселона | Серхи Роберто 35, Монтойя 60, Педро Родригес 63, 89(п)      |
| 28/09/11 | ГЭ   | БАТЭ - Барселона | 0-5       | Минск     | Володько 19(а/г), Педро Родригес 22, Месси 38, 56, Вилья 90 |

Лига чемпионов

| Дата     | Этап | Матч               | Результат | Город  | Авторы голов                      |
|----------|------|--------------------|-----------|--------|-----------------------------------|
| 25/11/08 | ГЭ   | БАТЭ - Реал Мадрид | 0-1       | Минск  | Рауль 7                           |
| 17/09/08 | ГЭ   | Реал Мадрид - БАТЭ | 2-0       | Мадрид | Серхио Рамос 11, ван Нистелрой 57 |

Кубок УЕФА

| Дата     | Этап | Матч              | Результат       | Город      | Авторы голов  |
|----------|------|-------------------|-----------------|------------|---|
| 04/10/07 | 1К   | БАТЭ - Вильярреал | 0-2<br>общ: 1-6 | Минск      | Кани 24, Анхель Лопес 78                                  |
| 20/09/07 | 1К   | Вильярреал - БАТЭ | 4-1             | Вильярреал | Нихат Кахведжи 6, 50, Сенна 18, Томассон 54; Жавнерчик 70 |

Валенсия - матчи против клубов из страны, которую представляет соперник

Нет

Матчи против клубов из страны, которую представляет соперник

|          | Дома |   |   |   | В гостях |   |   |   | Финал |   |   |   | Итого |   |   |   |    |    |
|----------|------|---|---|---|----------|---|---|---|-------|---|---|---|-------|---|---|---|----|----|
|          | И    | В | Н | П | И        | В | Н | П | И     | В | Н | П | И     | В | Н | П | ЗГ | ПГ |
| БАТЭ     | 3    | 0 | 0 | 3 | 3        | 0 | 0 | 3 | 0     | 0 | 0 | 0 | 6     | 0 | 0 | 6 | 1  | 18 |
| Валенсия | 0    | 0 | 0 | 0 | 0        | 0 | 0 | 0 | 0     | 0 | 0 | 0 | 0     | 0 | 0 | 0 | 0  | 0  |

## История противостояния

БАТЭ удивил многих, захватив после двух туров лидерство в группе F. Борисовский клуб, нокаутировавший в последнем матче Лиги чемпионов УЕФА "Баварию", надеется укрепить свои позиции, взяв верх над идущей второй "Валенсией".

- БАТЭ в основной сетке Лиги чемпионов одержал первую победу лишь с 13-й попытки, одолев на выезде "Лилль" - 3:1. Во втором туре подопечные Виктора Гончаренко не стали сбавлять темп и с таким же счетом в родных стенах положили на лопатки прошлогоднего финалиста ЛЧ "Баварию". "Валенсия" уступила в гостях "Баварии" (1:2), а затем обыграла дома "Лилль" - 2:0.

### История противостояния

- Команды никогда ранее не встречались. "Валенсия" впервые играет против клуба из Беларуси.
- БАТЭ уступил с общим счетом 1:18 во всех шести поединках против испанских команд. На своем поле борисовчане пропустили восемь голов, не забив ни одного. Единственный мяч они провели в ворота "Вильярреала" в своей первой выездной встрече.
- В прошлом сезоне на групповом этапе БАТЭ дома был дважды разгромлен "Барселоной" (0:5 дома и 0:4 на выезде).
- Действующий чемпион Беларуси в первом круге Кубка УЕФА-2007/08 дважды признавал превосходство "Вильярреала" (1:4 в гостях и 0:2 дома). В следующем сезоне на групповом этапе Лиги чемпионов БАТЭ дважды уступил мадридскому "Реалу" (0:2 на выезде и 0:1 дома).
- В 2011-м БАТЭ в шестой раз кряду стал чемпионом Беларуси. Подопечные Гончаренко в третий раз вышли в групповой этап Лиги чемпионов, но путь этот получился непростым. Во втором отборочном раунде борисовчане с огромным трудом сломали сопротивление "Вардара" - 3:2. Далее была дуэль с "Дебреценом", и дома БАТЭ вырвал ничью со счетом 1:1. В Венгрии белорусы забили два безответных мяча.
- В раунде плей-офф БАТЭ скрестил шпаги с "Хапоэлем" из Кирият-Шмоны. Дома дружина Гончаренко выиграла со счетом 2:0 благодаря дублю того же Родионова. В ответной встрече в добавленное время отличился Александр Павлов, и БАТЭ взял верх с общим результатом 3:1.
- Таким образом, в домашних поединках квалификации БАТЭ не потерпел ни одного поражения. Так было в квалификациях ЛЧ-2008/09 (одна победа и две ничьих) и ЛЧ-2011/12 (две победы и ничья).
- Всего на групповых этапах еврокубков БАТЭ провел 13 домашних матчей, добившись в них четырех побед при двух ничьих и семи поражениях.
- В прошлом розыгрыше турнира БАТЭ, занявший последнее место в группе H, проиграл два из трех поединков на своем поле. Помимо "Барселоны" борисовчане уступили "Виктории" со счетом 0:1. Домашняя встреча с "Миланом" завершилась ничьей - 1:1.
- "Валенсия" потерпела два поражения в гостях на групповом этапе Лиги чемпионов-2011/12 - от "Байера" (1:2) и "Челси" (0:3). Еще один выездной поединок с "Генком" завершился нулевой ничьей. В четырех матчах Лиги Европы "летучие мыши" на чужом поле одержали одну победу при одной ничьей и двух поражениях.

### Связи между командами

- Фернандо Гаго вышел в стартовом составе мадридского "Реала" на домашний поединок с БАТЭ 17 сентября 2008 года, но на 36-й минуте получил повреждение задней мышцы бедра и был заменен. "Сливочные" тогда взяли верх со счетом 2:0. В ответной встрече 25 ноября Гаго провел на поле все 90 минут и помог своей команде одержать минимальную победу.
- Адиль Рами в составе сборной Франции играл против белорусов в квалификации ЕВРО-2012. В Париже "трехцветные" сенсационно уступили со счетом 0:1. Третьего марта 2010 года Рами противостояли Александр Юревич, Александр Глеб и Родионов.
- Егор Филипенко, Родионов, Александр Володько, Максим Бордачев и Глеб приняли участие в состоявшемся 12 октября 2012 года отборочном поединке ЧМ-2014 между сборными Беларуси и Испании. Ренан Брессан на 65-й минуте заменил Родионова, а Александр Павлов и Александр Гудор, как и Роберто Сольдадо у гостей, наблюдали за встречей со скамейки запасных. Матч завершился убедительной победой испанцев - 4:0.
- Глеб с 2008 по 2012 год принадлежал "Барселоне". В первом сезоне отыграл за каталонцев 36 матчей, но остальные три года провел в аренде.

**Неделя борьбы с расизмом**

• Все матчи третьего тура групповых этапов Лиги чемпионов УЕФА и Лиги Европы УЕФА пройдут под знаком борьбы с любыми формами дискриминации на футбольных стадионах. УЕФА выразил полную поддержку крупнейшей антидискриминационной кампании в Европе - Неделе борьбы против расизма FARE. 40 поединков по всему континенту 23, 24 и 25 октября вновь напомнят, что УЕФА всеми силами старается искоренить из европейского футбола любые формы проявления расизма, нетерпимости и ксенофобии.

## Факты о матче

---

### БАТЭ

#### Лига чемпионов УЕФА: статистика

- БАТЭ выиграл два стартовых матча в квартете F, хотя не одержал ни одной победы в 12 предыдущих поединках группового этапа.
- Александр Глеб является рекордсменом Беларуси по количеству матчей в еврокубках. На его счету 84 встречи. Капитан БАТЭ Дмитрий Лихтарович провел на один поединок меньше.
- Виталий Родионов является лучшим белорусским бомбардиром в клубных турнирах под эгидой УЕФА, где он забил 17 мячей.
- Андрей Горбунов, Максим Бордачев и Марко Симич отыграли в этой кампании БАТЭ в Лиге чемпионов все 720 минут.
- Александр Павлов будет дисквалифицирован на один матч, если получит очередную желтую карточку.

#### Новости с международной арены

- Сразу семь футболистов БАТЭ попали в "основу" сборной Беларуси 16 октября в домашнем матче с Грузией - 2:0. Это Ренан Брессан, Бордачев, Егор Филипенко, Глеб, Родионов, Павлов и Денис Поляков. Восьмой игрок БАТЭ, Александр Володько, за пять минут до финального свистка заменил автора одного из голов Брессана.
- Четырьмя днями ранее Глеб, Родионов, Бордачев, Филипенко и Володько попали в стартовый состав национальной команды, которая уступила в Минске испанцам со счетом 0:4. Брессан вышел на замену в концовке встречи.

#### Разное

- Беспроигрышная серия БАТЭ на всех фронтах, которая насчитывала 18 матчей, оборвалась 13 октября, когда команда Виктора Гончаренко дома уступила в третьем круге Кубка Беларуси жодинскому "Торпедо" со счетом 0:1. Еще в первом тайме с поля был удален Симич.
- В 31 матче этого сезона вратарь Андрей Горбунов 17 раз сохранял свои ворота в неприкосновенности.
- В начале сезона БАТЭ потерпел два поражения кряду, в частности уступив "Гомелю" в борьбе за Суперкубок Беларуси со счетом 0:2. С тех пор борисовчане не знают поражений на выезде уже в 17 матчах - 13 побед и 4 ничьих.

### "Валенсия"

#### Лига чемпионов УЕФА: статистика

- Матч второго тура с "Лиллем" (2:0) был для "летучих мышей" сотым в Кубке европейских чемпионов. Гол Нельсона Вальдеса в стартовом матче с "Баварией" стал для "Валенсии" 150-м в турнире.
- В поединке с "Баварией" испанский клуб владел мячом всего 26 процентов времени - это худший показатель среди всех участников группового этапа.
- "Валенсия" нанесла всего пять ударов в створ ворот соперника - меньше всех в турнире наряду с загребским "Динамо". С другой стороны, сразу три из них обернулись голами.
- Адиль Рами отбыл одноматчевую дисквалификацию, полученную в результате красной карточки в стартовом туре.

#### Новости с международной арены

- Сразу восемь футболистов "Валенсии" уезжали в различные сборные: Диего Алвес (Бразилия), Жоау Перейра (Португалия), Фернандо Гаго (Аргентина), Андрес Гуардадо (Мексика), Вальдес (Парагвай), Роберто Сольдадо (Испания), Рами (Франция) и Софьян Фегули (Алжир).
- Диего Алвес продлил свою сухую серию на международной арене до шести матчей - он помог сборной Бразилии обыграть Ирак (6:0) и Японию (4:0).
- Гуардадо 12 октября поразил ворота Гайаны и помог мексиканцам одержать разгромную победу - 5:0.
- Фегули в составе сборной Алжира 14 октября обыграл Ливию - 2:0. В результате алжирцы одержали победу с общим счетом 3:0 и завоевали путевку на Кубок Африки-2013.

#### Разное

- Эвер Банега сломал ногу 19 февраля - он забыл поставить автомобиль на ручной тормоз на заправочной станции, и тот проехал ему по ноге. 12 октября он вернулся в строй в товарищеском матче с клубом четвертого дивизиона Испании "Рибарроха" - 4:0. В этой игре участвовал и Давид Албелда, не выходящий на поле с 11 сентября, когда он надорвал заднюю мышцу правого бедра на тренировке.
- "Валенсия" взяла худший старт в чемпионате Испании с сезона 1999/00. В той кампании "летучие мыши" добрались до финала Лиги чемпионов, где уступили "Реалу".
- Поскольку Рами отбывал дисквалификацию, а Рикарду Кошта находился в лазарете с травмой икроножной мышцы, в домашнем поединке с "Лиллем" в первой команде дебютировал Карлос Дельгадо.
- Пабло Пьятти наверняка пропустит большую часть группового этапа - 7 сентября на тренировке форвард сломал правую руку.
- Серхио Каналес не включен в заявку "Валенсии" на групповой этап Лиги чемпионов. Он по-прежнему восстанавливается после разрыва крестообразных связок колена, полученного еще в прошлом сезоне.

## Составы команд

### БАТЭ

| №                    | Игрок               | Гра. | ДР       | Возраст | ДИ | Текущий сезон |   |   |   |    |   | Стат. |   |    |    |
|----------------------|---------------------|------|----------|---------|----|---------------|---|---|---|----|---|-------|---|----|----|
|                      |                     |      |          |         |    | И             | Г | И | Г | И  | Г | И     | Г | И  | Г  |
| <b>Вратари</b>       |                     |      |          |         |    |               |   |   |   |    |   |       |   |    |    |
| 16                   | Андрей Щербаков     | BLR  | 31.01.91 | 21      | -  | -             | - | - | - | -  | - | -     | - | -  | -  |
| 30                   | Александр Гутор     | BLR  | 18.04.89 | 23      | -  | -             | - | - | - | 2  | - | 6     | - | 19 | -  |
| 34                   | Артем Сороко        | BLR  | 01.04.92 | 20      | -  | -             | - | - | - | -  | - | -     | - | -  | -  |
| 35                   | Андрей Горбунов     | BLR  | 29.05.83 | 29      | -  | 6             | - | 2 | - | 23 | - | 2     | - | 10 | -  |
| 39                   | Алексей Мохнач      | BLR  | 06.02.93 | 19      | -  | -             | - | - | - | -  | - | -     | - | -  | -  |
| <b>Защитники</b>     |                     |      |          |         |    |               |   |   |   |    |   |       |   |    |    |
| 5                    | Александр Юревич    | BLR  | 08.08.79 | 33      | -  | 4             | - | - | - | 18 | - | 10    | - | 64 | 1  |
| 14                   | Артем Радьков       | BLR  | 26.08.85 | 27      | -  | 6             | - | 1 | - | 22 | - | 3     | - | 40 | 1  |
| 18                   | Максим Бордачев     | BLR  | 18.05.86 | 26      | -  | 6             | - | 2 | - | 17 | - | 8     | - | 44 | -  |
| 21                   | Егор Филипенко      | BLR  | 10.04.88 | 24      | -  | -             | - | 1 | - | 15 | - | 5     | - | 24 | -  |
| 22                   | Марко Симич         | SRB  | 16.06.87 | 25      | -  | 6             | - | 2 | - | 20 | 2 | 8     | - | 22 | 2  |
| 24                   | Евгений Кунцевич    | BLR  | 16.08.88 | 24      | -  | -             | - | - | - | 2  | - | -     | - | -  | -  |
| 31                   | Роман Морозов       | BLR  | 18.09.93 | 19      | -  | -             | - | - | - | -  | - | -     | - | -  | -  |
| 33                   | Денис Поляков       | BLR  | 17.04.91 | 21      | -  | 4             | - | 2 | - | 20 | - | 2     | - | 8  | -  |
| 37                   | Денис Жбанков       | BLR  | 29.04.93 | 19      | -  | -             | - | - | - | -  | - | -     | - | -  | -  |
| 38                   | Игорь Журавлев      | BLR  | 16.02.93 | 19      | -  | -             | - | - | - | -  | - | -     | - | -  | -  |
| <b>Полузащитники</b> |                     |      |          |         |    |               |   |   |   |    |   |       |   |    |    |
| 2                    | Дмитрий Лихтарович  | BLR  | 01.03.78 | 34      | -  | 5             | - | 2 | - | 17 | - | 11    | - | 83 | 2  |
| 3                    | Илья Ануфриев       | BLR  | 04.08.93 | 19      | -  | -             | - | - | - | -  | - | -     | - | -  | -  |
| 4                    | Сергей Глебо        | BLR  | 23.08.92 | 20      | -  | -             | - | - | - | -  | - | -     | - | -  | -  |
| 7                    | Артем Концевой      | BLR  | 20.05.83 | 29      | -  | 3             | - | - | - | 16 | 3 | 6     | - | 41 | 7  |
| 8                    | Александр Володько  | BLR  | 18.06.86 | 26      | -  | 6             | 1 | 2 | 1 | 20 | - | 13    | 1 | 47 | 4  |
| 10                   | Ренан Брессан       | BLR  | 03.11.88 | 23      | -  | 1             | - | 2 | 1 | 21 | 8 | 8     | 3 | 30 | 11 |
| 11                   | Завен Бадоян        | ARM  | 22.12.89 | 22      | -  | -             | - | - | - | 6  | - | -     | - | -  | -  |
| 15                   | Александр Глеб      | BLR  | 01.05.81 | 31      | -  | 4             | - | 2 | - | 3  | - | 49    | 2 | 84 | 8  |
| 17                   | Александр Павлов    | BLR  | 18.08.84 | 28      | *  | 6             | 1 | 2 | 1 | 20 | 3 | 6     | 1 | 33 | 7  |
| 23                   | Эдгар Олехнович     | BLR  | 17.05.87 | 25      | -  | 4             | - | 2 | 1 | 15 | 1 | 7     | 1 | 31 | 3  |
| 25                   | Дмитрий Бага        | BLR  | 04.01.90 | 22      | -  | 1             | - | - | - | 15 | 5 | 6     | - | 21 | -  |
| 26                   | Алексей Дугель      | BLR  | 28.07.94 | 18      | -  | -             | - | - | - | -  | - | -     | - | -  | -  |
| 27                   | Вадим Курлович      | BLR  | 30.10.92 | 19      | -  | -             | - | - | - | 4  | 1 | 1     | - | 1  | -  |
| 29                   | Дмитрий Лазарчик    | BLR  | 12.11.93 | 18      | -  | -             | - | - | - | -  | - | -     | - | -  | -  |
| 32                   | Михаил Сиваков      | BLR  | 16.01.88 | 24      | -  | 2             | - | 2 | - | 5  | - | 8     | - | 20 | -  |
| 36                   | Евгений Зданюк      | BLR  | 19.01.94 | 18      | -  | -             | - | - | - | -  | - | -     | - | -  | -  |
| 77                   | Филипп Рудик        | BLR  | 22.03.87 | 25      | -  | 4             | - | - | - | 17 | 2 | 3     | - | 16 | -  |
| <b>Нападающие</b>    |                     |      |          |         |    |               |   |   |   |    |   |       |   |    |    |
| 6                    | Алексей Богдей      | BLR  | 05.01.93 | 19      | -  | -             | - | - | - | -  | - | -     | - | -  | -  |
| 13                   | Дмитрий Мозолевский | BLR  | 30.04.85 | 27      | -  | 6             | 2 | 2 | - | 18 | 8 | 2     | - | 10 | 2  |
| 19                   | Евгений Калинин     | BLR  | 15.08.93 | 19      | -  | -             | - | - | - | -  | - | -     | - | -  | -  |
| 20                   | Виталий Родионов    | BLR  | 11.12.83 | 28      | -  | 6             | 4 | 2 | 2 | 25 | 6 | 7     | 2 | 57 | 17 |
| 28                   | Владимир Карп       | BLR  | 09.10.94 | 18      | -  | -             | - | - | - | -  | - | -     | - | -  | -  |
| 78                   | Роман Василюк       | BLR  | 23.11.78 | 33      | -  | 2             | - | - | - | 7  | 2 | -     | - | 8  | -  |
| <b>Тренер</b>        |                     |      |          |         |    |               |   |   |   |    |   |       |   |    |    |
| -                    | Виктор Гончаренко   | BLR  | 10.06.77 | 35      | -  | 6             | - | 2 | - | -  | - | 14    | - | 57 | -  |

**Валенсия**

| №                    | Игрок               | Гра. | ДР       | Возраст | ДИ | Текущий сезон |   |    |   |           |   | Стат. |    |      |    |
|----------------------|---------------------|------|----------|---------|----|---------------|---|----|---|-----------|---|-------|----|------|----|
|                      |                     |      |          |         |    | И             | Г | ЛЧ |   | Чемпионат |   | ЛЧ    |    | УЕФА |    |
|                      |                     |      |          |         |    |               |   | И  | Г | И         | Г | И     | Г  | И    | Г  |
| <b>Вратари</b>       |                     |      |          |         |    |               |   |    |   |           |   |       |    |      |    |
| 1                    | Диего Алвес         | BRA  | 24.06.85 | 27      | -  | -             | - | 1  | - | 5         | - | 7     | -  | 13   | -  |
| 13                   | Висенте Гуайта      | ESP  | 10.01.87 | 25      | -  | -             | - | 1  | - | 3         | - | 5     | -  | 10   | -  |
| 26                   | Фелипе Рамос        | ESP  | 10.01.88 | 24      | -  | -             | - | -  | - | -         | - | -     | -  | -    | -  |
| 33                   | Адриан Льюна        | ESP  | 14.02.93 | 19      | -  | -             | - | -  | - | -         | - | -     | -  | -    | -  |
| <b>Защитники</b>     |                     |      |          |         |    |               |   |    |   |           |   |       |    |      |    |
| 3                    | Али Сиссохо         | FRA  | 15.09.87 | 25      | -  | -             | - | 2  | - | 5         | 1 | 31    | 1  | 37   | 1  |
| 4                    | Адиль Рами          | FRA  | 27.12.85 | 26      | -  | -             | - | 1  | - | 7         | - | 7     | 1  | 32   | 5  |
| 12                   | Жоау Перейра        | POR  | 25.02.84 | 28      | -  | -             | - | 2  | - | 7         | - | 5     | -  | 63   | 1  |
| 14                   | Антонио Барраган    | ESP  | 12.06.87 | 25      | -  | -             | - | 2  | - | 5         | - | 3     | -  | 8    | -  |
| 18                   | Виктор Руис         | ESP  | 25.01.89 | 23      | -  | -             | - | 1  | - | 8         | - | 7     | -  | 10   | 1  |
| 20                   | Рикарду Кошта       | POR  | 16.05.81 | 31      | -  | -             | - | 1  | - | 3         | - | 26    | 2  | 45   | 4  |
| 22                   | Жереми Матье        | FRA  | 29.10.83 | 28      | -  | -             | - | -  | - | 3         | - | 13    | -  | 48   | 3  |
| 30                   | Карлос Дельгадо     | ESP  | 22.04.90 | 22      | -  | -             | - | 1  | - | -         | - | 1     | -  | 1    | -  |
| 35                   | Сальвадор Руис      | ESP  | 17.05.95 | 17      | -  | -             | - | -  | - | -         | - | -     | -  | -    | -  |
| <b>Полузащитники</b> |                     |      |          |         |    |               |   |    |   |           |   |       |    |      |    |
| 5                    | Фернандо Гаго       | ARG  | 10.04.86 | 26      | -  | -             | - | 1  | - | 6         | - | 17    | -  | 17   | -  |
| 6                    | Давид Албелда       | ESP  | 01.09.77 | 35      | -  | -             | - | -  | - | 1         | - | 52    | -  | 96   | 2  |
| 8                    | Софьян Фегули       | ALG  | 26.12.89 | 22      | -  | -             | - | 2  | - | 6         | 3 | 9     | -  | 16   | -  |
| 10                   | Эвер Банега         | ARG  | 29.06.88 | 24      | -  | -             | - | -  | - | 1         | - | 11    | -  | 20   | -  |
| 15                   | Хонатан Виера       | ESP  | 21.10.89 | 23      | -  | -             | - | 1  | - | 6         | 1 | 1     | -  | 1    | -  |
| 17                   | Андрес Гуардадо     | MEX  | 28.09.86 | 26      | -  | -             | - | 2  | - | 7         | - | 2     | -  | 10   | 1  |
| 21                   | Даниэль Парехо      | ESP  | 16.04.89 | 23      | -  | -             | - | 2  | - | 5         | - | 5     | -  | 15   | 1  |
| 24                   | Тино Коста          | ARG  | 09.01.85 | 27      | -  | -             | - | 2  | - | 8         | 1 | 12    | 3  | 18   | 3  |
| 28                   | Хуан Бернат         | ESP  | 01.03.93 | 19      | -  | -             | - | -  | - | 2         | - | -     | -  | 2    | -  |
| 32                   | Кристиан Португес   | ESP  | 21.05.92 | 20      | -  | -             | - | -  | - | -         | - | -     | -  | -    | -  |
| 34                   | Роберт              | ESP  | 22.03.93 | 19      | -  | -             | - | -  | - | -         | - | -     | -  | -    | -  |
| 36                   | Хосе Гайя           | ESP  | 25.05.95 | 17      | -  | -             | - | -  | - | -         | - | -     | -  | -    | -  |
| <b>Нападающие</b>    |                     |      |          |         |    |               |   |    |   |           |   |       |    |      |    |
| 7                    | Жонас               | BRA  | 01.04.84 | 28      | -  | -             | - | 2  | 2 | 8         | 1 | 8     | 5  | 16   | 7  |
| 9                    | Роберто Сольдадо    | ESP  | 27.05.85 | 27      | -  | -             | - | 2  | - | 8         | 3 | 18    | 12 | 36   | 14 |
| 11                   | Пабло Пьятти        | ARG  | 31.03.89 | 23      | -  | -             | - | -  | - | 1         | - | 4     | -  | 10   | 1  |
| 16                   | Нельсон Вальдес     | PAR  | 28.11.83 | 28      | -  | -             | - | 2  | 1 | 7         | 1 | 18    | 5  | 29   | 8  |
| <b>Тренер</b>        |                     |      |          |         |    |               |   |    |   |           |   |       |    |      |    |
| -                    | Маурисио Пеллегрини | ARG  | 05.10.71 | 41      | -  | -             | - | 2  | - | -         | - | 2     | -  | 2    | -  |



## Главные тренеры

### **БАТЭ: Виктор Гончаренко**

**Дата рождения:** 10 июня 1977 года

**Гражданство:** Беларусь

**Карьера игрока:** РУОР Минск, БАТЭ Борисов

**Карьера тренера:** БАТЭ Борисов

- Игровая карьера Виктора Гончаренко была недолгой. Уже в возрасте 25 лет из-за разрыва связок левого колена защитник был вынужден повесить бутсы на гвоздь. Восстановившись от травмы, он занялся тренерской деятельностью. Сперва возглавлял резервную команду БАТЭ, с которой взял серебро турнира дублеров в 2005 и 2006 годах. Затем пошел на повышение, став помощником Игоря Криушенко в главной команде.
- В 2007 году у Криушенко обнаружилось проблемы с сердцем, и Гончаренко на временной основе взял бразды правления в свои руки. Под его началом БАТЭ победил в пяти матчах из шести.
- В ноябре того же года после ухода Криушенко в минское "Динамо" Гончаренко стал полноправным главным тренером чемпионов Беларуси. Борисовчан покинул ряд ведущих игроков, однако на их место пришла достойная смена: Владимир Ржевский, Сергей Сосновский и Сергей Веремко.
- В 2008-м, как и в двух последующих годах, Гончаренко привел БАТЭ к чемпионству, которое дважды брал еще в бытность игроком - в 1999 и 2002 годах. В 2010-м борисовчане завоевали и Кубок Беларуси. С 2008 по 2010 год Гончаренко трижды признавался тренером года в Беларуси.
- Под началом Гончаренко, проводившего первый год у руля БАТЭ, в сезоне 2008/09 борисовчане стали первым белорусским клубом, который пробился в групповой этап Лиги чемпионов УЕФА. Они дважды сыграли вничью с "Ювентусом", однако в плей-офф не прошли. В возрасте 31 года Гончаренко стал самым молодым тренером, когда-либо руководившим командой на групповом этапе ЛЧ.
- В двух последующих сезонах выводил команду в групповой этап Лиги Европы. В кампании 2010/11 БАТЭ дошел до 1/16 финала. В 2011 году борисовчане в очередной раз стали чемпионами Беларуси и вновь добились права выступать на групповом этапе Лиги чемпионов, где дома сыграли вничью с "Миланом". Сезон спустя БАТЭ вернулся в основную сетку престижнейшего еврокубка.

### **Валенсия: Маурисио Пеллегрини**

**Дата рождения:** 5 октября 1971 года

**Гражданство:** Аргентина

**Карьера игрока:** "Велес Сарсфилд", "Барселона", "Валенсия", "Ливерпуль", "Алавес"

**Карьера тренера:** "Валенсия" (молодежная команда), "Ливерпуль" (ассистент), "Интернационале" (ассистент), "Валенсия"

- Высокий и стройный центральный защитник сделал себя имя в "Велес Сарсфилд", с которым завоевал Кубок Либертадорес-1994 и четырежды становился чемпионом Аргентины. В 1998 году Пеллегрини пригласил в "Барселону" Луис ван Галь, и аргентинец провел за каталонцев 23 матча "примеры", выиграв золотые медали. Далее его путь лежал в "Валенсию", где со временем он превратился в одного из ведущих защитников Европы.
- Под началом Рафаэля Бенитеса Пеллегрини побеждал в "примере" в 2002 и 2004 годах. Дважды подряд, в сезонах 1999/2000 и 2000/01, "летучие мыши" с аргентинцем в составе становились финалистами Лиги чемпионов УЕФА. Кроме того, в 2004 году Пеллегрини отпраздновал триумф в Кубке УЕФА и Суперкубке УЕФА.
- В кампании 2004/05 он воссоединился с Бенитесом в "Ливерпуле", после чего вернулся в Испанию, подписав контракт с "Алавесом".
- Завершив карьеру, работал с молодежью в "Валенсии", а затем помогал Бенитесу в "Ливерпуле" и "Интерере".
- Летом 2012 года Пеллегрини, проведший три матча за сборную Аргентины, сменил у руля "Валенсии" Унаи Эмери.

## Арбитры

|  |  |
|--|--|
| <b>Рефери</b>                          | Крейг Томсон (SCO)                       |
| <b>Помощники рефери</b>                | Дерек Роуз (SCO), Аласдейр Росс (SCO)    |
| <b>Дополнительные помощники рефери</b> | Стивен Маклин (SCO), Пол Робертсон (SCO) |
| <b>Четвертый рефери</b>                | Грэм Чемберс (SCO)                       |
| <b>Делегат УЕФА</b>                    | Орхан Гусейнзаде (AZE)                   |
| <b>Судейский наблюдатель</b>           | Владимир Антонов (MDA)                   |

### Рефери

| Имя          | Дата рождения | Матчи Лиги чемпионов УЕФА | Матчи УЕФА |
|--------------|---------------|---------------------------|------------|
| Крейг Томсон | 20.06.1972    | 14                        | 69         |

- Крейг Томсон умело использует в футбольных матчах опыт работы юристом, благодаря чему получил репутацию перспективного рефери международного класса.
- Футбольные матчи шотландец обслуживает с 16 лет. Международный дебют арбитра пришелся на 2003 год, когда Томсону были доверены два матча элитного раунда чемпионата Европы среди юношей до 19 лет.
- В сентябре того же года он обслужил первую встречу на уровне молодежных сборных, а в 2004-м был назначен на матч первого отборочного раунда Лиги чемпионов УЕФА. В сентябре 2004 года Томсон обслуживал встречи отборочного цикла чемпионата мира, после чего работал в квалификации ЕВРО-2008. Три матча финальной стадии шотландец отработал в ранге резервного рефери.
- Томсон исполнял обязанности главного рефери на трех матчах Кубка УЕФА-2006/07, а затем получил назначение на две встречи финальной стадии чемпионата Европы-2007 среди молодежи. Дебютным поединком групповой стадии Лиги чемпионов УЕФА для британца стала встреча "Русенборга" и "Валенсии" в октябре 2007 года, после чего назначения следовали одно за другим.
- В том же году Томсон работал на финальной стадии чемпионата мира среди юношей до 17 лет в Южной Корее. Одними из самых ярких игр в его карьере остаются глазговские дерби между "Селтиком" и "Рейнджерс" в финалах Кубка шотландской лиги 2007, 2010 и 2011 годов, а также в финале Кубка Шотландии-2009. Также он обслуживал финал Кубка Шотландии-2012 и два матча группового этапа ЕВРО-2012.

### Матчи Лиги чемпионов с участием команд из стран соперников, которые судил данный арбитр

| Дата     | Турнир | Этап | Дома       | В гостях      | Результат | Город      |
|----------|--------|------|------------|---------------|-----------|------------|
| 24.10.07 | ЛЧ     | ГЭ   | Русенборг  | Валенсия      | 2-0       | Тронхейм   |
| 15.09.09 | ЛЧ     | ГЭ   | Атлетико   | АПОЕЛ         | 0-0       | Мадрид     |
| 23.11.10 | ЛЧ     | ГЭ   | Аякс       | Реал Мадрид   | 0-4       | Амстердам  |
| 06.04.11 | ЛЧ     | 1/4  | Барселона  | Шахтер Донецк | 5-1       | Барселона  |
| 23.08.11 | ЛЧ     | ПО   | Вильярреал | Оденсе        | 3-0       | Вильярреал |
| 19.10.11 | ЛЧ     | ГЭ   | Байер      | Валенсия      | 2-1       | Лeverкузен |
| 14.02.12 | ЛЧ     | 1/8  | Байер      | Барселона     | 1-3       | Лeverкузен |

### Другие матчи между командами, представляющими страны соперников

| Дата     | Турнир | Этап | Дома           | В гостях             | Результат | Город      |
|----------|--------|------|----------------|----------------------|-----------|------------|
| 31.03.03 | Ю19    | 2ОР  | Испания        | Израиль              | 2-0       | Але        |
| 24.07.04 | КИ     | ЗК   | Спартак Москва | Вильярреал           | 2-2       | Москва     |
| 13.12.06 | КУ     | ГЭ   | Палермо        | Сельта               | 1-1       | Палермо    |
| 02.06.07 | ЧЕ     | ОР   | Латвия         | Испания              | 0-2       | Рига       |
| 06.09.08 | ЧМ     | ОР   | Испания        | Босния и Герцеговина | 1-0       | Мурсия     |
| 04.12.08 | КУ     | ГЭ   | Лех            | Депортиво            | 1-1       | Познань    |
| 27.08.09 | КУ     | ПО   | Вильярреал     | Бреда                | 6-1       | Вильярреал |
| 01.04.10 | КУ     | 1/4  | Валенсия       | Атлетико             | 2-2       | Валенсия   |
| 17.02.11 | КУ     | 1/16 | Севилья        | Порту                | 1-2       | Севилья    |
| 19.04.12 | КУ     | 1/2  | Атлетико       | Валенсия             | 4-2       | Мадрид     |

## Результаты и расписание

### БАТЭ

| Дата     | Турнир    | Соперник                 | Результат | Авторы голов  |
|----------|-----------|--------------------------|-----------|---|
| 24.03.12 | Чемпионат | Минск (Г)                | П 0-1     |   |
| 31.03.12 | Чемпионат | Белшина (Д)              | В 3-1     | Мозолевский 13, 90+1, Ренан Брессан 68                  |
| 06.04.12 | Чемпионат | Брест (Г)                | В 2-0     | Концевой 1, Родионов 89                                 |
| 14.04.12 | Чемпионат | Неман (Д)                | В 2-0     | Мозолевский 7, 27                                       |
| 21.04.12 | Чемпионат | Динамо Минск (Г)         | В 2-0     | Бага 45+1, 85   |
| 28.04.12 | Чемпионат | Шахтер Солигорск (Д)     | В 1-0     | Мозолевский 35  |
| 03.05.12 | Чемпионат | Торпедо Жодино (Г)       | В 2-0     | Ренан Брессан 4, Мозолевский 33                         |
| 07.05.12 | Чемпионат | Нафтан (Д)               | В 3-0     | Мозолевский 21, Бага 31, Концевой 40                    |
| 12.05.12 | Чемпионат | Гомель (Г)               | В 1-0     | Бага 40   |
| 18.05.12 | Чемпионат | Славия Мозырь (Д)        | В 2-1     | Родионов 31, Ренан Брессан 35                           |
| 24.05.12 | Чемпионат | Минск (Д)                | В 2-0     | Родионов 10, 20   |
| 11.06.12 | Чемпионат | Белшина (Г)              | В 1-0     | Рудик 26  |
| 15.06.12 | Чемпионат | Брест (Д)                | П 0-1     |   |
| 27.06.12 | Чемпионат | Неман (Г)                | В 2-1     | Концевой 67, Бага 83                                    |
| 01.07.12 | Чемпионат | Динамо Минск (Д)         | П 1-3     | Ренан Брессан 44  |
| 07.07.12 | Чемпионат | Шахтер Солигорск (Г)     | Н 1-1     | Олехнович 73  |
| 13.07.12 | Чемпионат | Торпедо Жодино (Д)       | Н 0-0     |   |
| 18.07.12 | ЛЧ        | Вардар (Д)               | В 3-2     | Мозолевский 41, Родионов 90+2, 90+4                     |
| 25.07.12 | ЛЧ        | Вардар (Г)               | Н 0-0     |   |
| 01.08.12 | ЛЧ        | Дебрецен (Д)             | Н 1-1     | Сидибе 90+3 Автогол                                     |
| 07.08.12 | ЛЧ        | Дебрецен (Г)             | В 2-0     | Мозолевский 25, Володько 59                             |
| 12.08.12 | Чемпионат | Нафтан (Г)               | В 4-0     | Симич 5, Ренан Брессан 71, Павлов 74, Василюк 90+1      |
| 17.08.12 | Чемпионат | Гомель (Д)               | Н 0-0     |   |
| 22.08.12 | ЛЧ        | Хапоэль Кирьят-Шмона (Д) | В 2-0     | Родионов 29, 78   |
| 28.08.12 | ЛЧ        | Хапоэль Кирьят-Шмона (Г) | Н 1-1     | Павлов 90+4   |
| 02.09.12 | Чемпионат | Гомель (Г)               | В 2-1     | Василюк 34, Ренан Брессан 49                            |
| 09.09.12 | Кубок     | Руденск (Г)              | В 4-0     | Олехнович 2, Концевой 34 (пен.), 40, Василюк 62         |
| 15.09.12 | Чемпионат | Торпедо Жодино (Д)       | В 2-0     | Павлов 66, Симич 76                                     |
| 19.09.12 | ЛЧ        | Лилль (Г)                | В 3-1     | Володько 6, Родионов 20, Олехнович 43                   |
| 23.09.12 | Чемпионат | Динамо Минск (Г)         | Н 0-0     |   |
| 28.09.12 | Чемпионат | Неман (Д)                | В 5-1     | Ренан Брессан 26 (пен.), 61, Павлов 45, Родионов 51, 64 |
| 02.10.12 | ЛЧ        | Бавария (Д)              | В 3-1     | Павлов 23, Родионов 78, Ренан Брессан 90+4              |
| 07.10.12 | Чемпионат | Белшина (Г)              | В 1-0     | Рудик 39  |
| 13.10.12 | Кубок     | Торпедо Жодино (Д)       | П 0-1     |   |
| 18.10.12 | Чемпионат | Славия Мозырь (Г)        | В 2-1     | Курлович 20, Мозолевский 43                             |
| 23.10.12 | ЛЧ        | Валенсия (Д)             |           |   |
| 28.10.12 | Чемпионат | Брест (Д)                |           |   |
| 03.11.12 | Чемпионат | Нафтан (Г)               |           |   |
| 07.11.12 | ЛЧ        | Валенсия (Г)             |           |   |
| 11.11.12 | Чемпионат | Минск (Д)                |           |   |
| 17.11.12 | Чемпионат | Славия Мозырь (Г)        |           |   |
| 20.11.12 | ЛЧ        | Лилль (Д)                |           |   |
| 25.11.12 | Чемпионат | Шахтер Солигорск (Д)     |           |   |
| 05.12.12 | ЛЧ        | Бавария (Г)              |           |   |

| Мес. | Клубы            | И         | В         | Н        | П        | ЗГ        | ПГ        | О         |
|------|------------------|-----------|-----------|----------|----------|-----------|-----------|-----------|
| 1    | <b>БАТЭ</b>      | <b>25</b> | <b>18</b> | <b>4</b> | <b>3</b> | <b>41</b> | <b>12</b> | <b>58</b> |
| 2    | Шахтер Солигорск | 25        | 15        | 6        | 4        | 48        | 20        | 51        |
| 3    | Динамо Минск     | 26        | 13        | 7        | 6        | 29        | 16        | 46        |
| 4    | Гомель           | 25        | 12        | 8        | 5        | 33        | 19        | 44        |
| 5    | Минск            | 25        | 10        | 4        | 11       | 30        | 36        | 34        |
| 6    | Неман            | 25        | 6         | 11       | 8        | 37        | 30        | 29        |
| 7    | Брест            | 25        | 7         | 4        | 14       | 24        | 32        | 25        |
| 8    | Торпедо Жодино   | 25        | 5         | 9        | 11       | 14        | 27        | 24        |
| 9    | Нафтан           | 26        | 5         | 8        | 13       | 18        | 35        | 23        |
| 10   | Славия Мозырь    | 24        | 6         | 4        | 14       | 17        | 49        | 22        |
| 11   | Белшина          | 25        | 5         | 7        | 13       | 17        | 32        | 22        |

**Валенсия**

| Дата     | Турнир    | Соперник           | Результат |     | Авторы голов                             |
|----------|-----------|--------------------|-----------|-----|--|
| 19.08.12 | Чемпионат | Реал Мадрид (Г)    | Н         | 1-1 | Жонас 42                                 |
| 26.08.12 | Чемпионат | Депортиво (Д)      | Н         | 3-3 | Сольдадо 11, 28, Фегули 41               |
| 02.09.12 | Чемпионат | Барселона (Г)      | П         | 0-1 |  |
| 15.09.12 | Чемпионат | Сельта (Д)         | В         | 2-1 | Фегули 4, Сиссохо 50                     |
| 19.09.12 | ЛЧ        | Бавария (Г)        | П         | 1-2 | Вальдес 90+1                             |
| 23.09.12 | Чемпионат | Мальорка (Г)       | П         | 0-2 |  |
| 29.09.12 | Чемпионат | Сарагоса (Д)       | В         | 2-0 | Фегули 12, Виера 59                      |
| 02.10.12 | ЛЧ        | Лилль (Д)          | В         | 2-0 | Жонас 38, 75                             |
| 07.10.12 | Чемпионат | Леванте (Г)        | П         | 0-1 |  |
| 20.10.12 | Чемпионат | Атлетик (Д)        | В         | 3-2 | Сольдадо 26 (пен.), Коста 88, Вальдес 90 |
| 23.10.12 | ЛЧ        | БАТЭ (Г)           |           |     |  |
| 27.10.12 | Чемпионат | Бетис (Г)          |           |     |  |
| 30.10.12 | Кубок     | Льягостера (Г)     |           |     |  |
| 03.11.12 | Чемпионат | Атлетико (Д)       |           |     |  |
| 07.11.12 | ЛЧ        | БАТЭ (Д)           |           |     |  |
| 11.11.12 | Чемпионат | Вальядолид (Г)     |           |     |  |
| 18.11.12 | Чемпионат | Эспаньол (Д)       |           |     |  |
| 20.11.12 | ЛЧ        | Бавария (Д)        |           |     |  |
| 25.11.12 | Чемпионат | Малага (Г)         |           |     |  |
| 28.11.12 | Кубок     | Льягостера (Д)     |           |     |  |
| 02.12.12 | Чемпионат | Реал Сосьедад (Д)  |           |     |  |
| 05.12.12 | ЛЧ        | Лилль (Г)          |           |     |  |
| 09.12.12 | Чемпионат | Осасуна (Г)        |           |     |  |
| 16.12.12 | Чемпионат | Райо Вальекано (Д) |           |     |  |
| 22.12.12 | Чемпионат | Хетафе (Д)         |           |     |  |
| 06.01.13 | Чемпионат | Гранада (Г)        |           |     |  |
| 13.01.13 | Чемпионат | Севилья (Д)        |           |     |  |
| 20.01.13 | Чемпионат | Реал Мадрид (Д)    |           |     |  |
| 27.01.13 | Чемпионат | Депортиво (Г)      |           |     |  |
| 03.02.13 | Чемпионат | Барселона (Д)      |           |     |  |

| Мес.     | Клубы           | И        | В        | Н        | П        | ЗГ        | ПГ        | О         |
|----------|-----------------|----------|----------|----------|----------|-----------|-----------|-----------|
| 1        | Барселона       | 8        | 7        | 1        | 0        | 24        | 11        | 22        |
| 2        | Атлетико        | 8        | 7        | 1        | 0        | 19        | 8         | 22        |
| 3        | Малага          | 8        | 5        | 2        | 1        | 13        | 5         | 17        |
| 4        | Реал Мадрид     | 8        | 4        | 2        | 2        | 16        | 7         | 14        |
| 5        | Севилья         | 8        | 4        | 2        | 2        | 11        | 9         | 14        |
| 6        | Бетис           | 8        | 4        | 1        | 3        | 12        | 13        | 13        |
| 7        | Леванте         | 8        | 4        | 1        | 3        | 9         | 13        | 13        |
| 8        | Мальорка        | 8        | 3        | 2        | 3        | 10        | 9         | 11        |
| <b>9</b> | <b>Валенсия</b> | <b>8</b> | <b>3</b> | <b>2</b> | <b>3</b> | <b>11</b> | <b>11</b> | <b>11</b> |
| 10       | Вальядолид      | 8        | 3        | 1        | 4        | 12        | 9         | 10        |
| 11       | Хетафе          | 8        | 3        | 1        | 4        | 8         | 11        | 10        |
| 12       | Райо Вальекано  | 8        | 3        | 1        | 4        | 11        | 17        | 10        |
| 13       | Сельта          | 8        | 3        | 0        | 5        | 9         | 10        | 9         |
| 14       | Сарагоса        | 8        | 3        | 0        | 5        | 7         | 10        | 9         |
| 15       | Реал Сосьедад   | 8        | 3        | 0        | 5        | 8         | 12        | 9         |
| 16       | Гранада         | 8        | 2        | 2        | 4        | 7         | 12        | 8         |
| 17       | Атлетик         | 8        | 2        | 2        | 4        | 11        | 17        | 8         |
| 18       | Депортиво       | 8        | 1        | 3        | 4        | 13        | 19        | 6         |
| 19       | Эспаньол        | 8        | 1        | 2        | 5        | 11        | 15        | 5         |
| 20       | Осасуна         | 8        | 1        | 2        | 5        | 7         | 11        | 5         |

## Состав от матча к матчу

---

### БАТЭ

#### Второй отборочный раунд

(18.07.12)

##### БАТЭ 3-2 Вардар

**Голы:** 1-0 Мозолевский 41, 1-1 Костовски 54, 1-2 Степанович 62, 2-2 Родионов 90+2, 3-2 Родионов 90+4

**БАТЭ:** Горбунов, Лихтарович (Рудик 69), Володько, Мозолевский, Радьков, Павлов (Концевой 69), Бордачев, Родионов, Симич, Олехнович, Поляков

(25.07.12)

##### Вардар 0-0 БАТЭ (общ: 2-3)

**БАТЭ:** Горбунов, Лихтарович (Рудик 73), Юревич, Концевой, Володько, Мозолевский (Павлов 79), Радьков, Бордачев, Родионов, Симич, Олехнович

#### Третий отборочный раунд

(01.08.12)

##### БАТЭ 1-1 Дебрецен

**Голы:** 0-1 Сидибе 67, 1-1 Сидибе 90+3(а/г)

**БАТЭ:** Горбунов, Лихтарович (Рудик 56), Юревич, Концевой (Павлов 56), Володько, Мозолевский, Радьков, А. Глеб (Василюк 74), Бордачев, Родионов, Симич

(07.08.12)

##### Дебрецен 0-2 БАТЭ (общ: 1-3)

**Голы:** 0-1 Мозолевский 25, 0-2 Володько 59

**БАТЭ:** Горбунов, Володько (Рудик 84), Мозолевский, Радьков, А. Глеб, Бордачев, Родионов (Павлов 64), Симич, Олехнович, Бага (Юревич 46), Поляков

#### Раунд плей-офф

(22.08.12)

##### БАТЭ 2-0 Хапозль К-Ш

**Голы:** 1-0 Родионов 29, 2-0 Родионов 78

**БАТЭ:** Горбунов, Лихтарович (Павлов 62), Володько, Ренан Брессан (Сиваков 83), Мозолевский (Василюк 62), Радьков, А. Глеб, Бордачев, Родионов, Симич, Поляков

(28.08.12)

##### Хапозль К-Ш 1-1 БАТЭ (общ: 1-3)

**Голы:** 1-0 Ленче 67, 1-1 Павлов 90+4

**БАТЭ:** Горбунов, Лихтарович (Юревич 60), Володько, Мозолевский, Радьков, А. Глеб (Павлов 63), Бордачев, Родионов, Симич, Сиваков (Олехнович 83), Поляков

## Группа F

### Таблица

| Клуб            | И        | В        | Н        | П        | ЗГ       | ПГ       | О        |
|-----------------|----------|----------|----------|----------|----------|----------|----------|
| <b>БАТЭ</b>     | <b>2</b> | <b>2</b> | <b>0</b> | <b>0</b> | <b>6</b> | <b>2</b> | <b>6</b> |
| <b>Валенсия</b> | <b>2</b> | <b>1</b> | <b>0</b> | <b>1</b> | <b>3</b> | <b>2</b> | <b>3</b> |
| Бавария         | 2        | 1        | 0        | 1        | 3        | 4        | 3        |
| Лилль           | 2        | 0        | 0        | 2        | 1        | 5        | 0        |

#### тур 1 (19.09.12)

##### Лилль 1-3 БАТЭ

Голы: 0-1 Володько 6, 0-2 Родионов 20, 0-3 Олехнович 43, 1-3 Шеджу 60

**БАТЭ:** Горбунов, Лихтарович (Сиваков 66), Володько, Радьков, А. Глеб, Павлов (Ренан Брессан 80), Бордачев, Родионов (Мозолевский 89), Симич, Олехнович, Поляков

##### Бавария 2-1 Валенсия

Голы: 1-0 Швайнштайгер 38, 2-0 Кроос 76, 2-1 Вальдес 90+1

**Валенсия:** Диего Алвес, Сиссохо, Рами, Жонас (Вальдес 63), Фегули, Сольдадо (Барраган 88), Жоау Перейра, Гуардадо (Виера 71), Рикарду Кошта, Парехо, Коста

#### тур 2 (02.10.12)

##### Валенсия 2-0 Лилль

Голы: 1-0 Жонас 38, 2-0 Жонас 75

**Валенсия:** Гуайта, Сиссохо, Гаго, Жонас (Парехо 81), Фегули (Жоау Перейра 87), Сольдадо (Вальдес 84), Барраган, Гуардадо, Руис, Коста, Дельгадо

##### БАТЭ 3-1 Бавария

Голы: 1-0 Павлов 23, 2-0 Родионов 78, 2-1 Рибери 90+1, 3-1 Ренан Брессан 90+4

**БАТЭ:** Горбунов, Лихтарович (Сиваков 66), Володько, А. Глеб, Павлов (Ренан Брессан 84), Бордачев, Родионов (Мозолевский 87), Филипенко, Симич, Олехнович, Поляков

#### тур 3 (23.10.12)

##### БАТЭ - Валенсия

#### тур 4 (07.11.12)

##### Валенсия - БАТЭ

#### тур 5 (20.11.12)

##### БАТЭ - Лилль

##### Валенсия - Бавария

#### тур 6 (05.12.12)

##### Лилль - Валенсия

##### Бавария - БАТЭ

## Положение в группах

### Группа А

| Клуб            | И | В | Н | П | ЗГ | ПГ | О |
|-----------------|---|---|---|---|----|----|---|
| Порту           | 2 | 2 | 0 | 0 | 3  | 0  | 6 |
| Динамо Киев     | 2 | 1 | 0 | 1 | 3  | 4  | 3 |
| Пари Сен-Жермен | 2 | 1 | 0 | 1 | 4  | 2  | 3 |
| Динамо Загреб   | 2 | 0 | 0 | 2 | 0  | 4  | 0 |

|          |               |                 |        |
|----------|---------------|-----------------|--------|
| 24.10.12 | Порту         | Динамо Киев     | Порту  |
| 24.10.12 | Динамо Загреб | Пари Сен-Жермен | Загреб |

### Группа В

| Клуб       | И | В | Н | П | ЗГ | ПГ | О |
|------------|---|---|---|---|----|----|---|
| Арсенал    | 2 | 2 | 0 | 0 | 5  | 2  | 6 |
| Шальке-04  | 2 | 1 | 1 | 0 | 4  | 3  | 4 |
| Монпелье   | 2 | 0 | 1 | 1 | 3  | 4  | 1 |
| Олимпиакос | 2 | 0 | 0 | 2 | 2  | 5  | 0 |

|          |          |            |          |
|----------|----------|------------|----------|
| 24.10.12 | Арсенал  | Шальке-04  | Лондон   |
| 24.10.12 | Монпелье | Олимпиакос | Монпелье |

### Группа С

| Клуб      | И | В | Н | П | ЗГ | ПГ | О |
|-----------|---|---|---|---|----|----|---|
| Малага    | 2 | 2 | 0 | 0 | 6  | 0  | 6 |
| Милан     | 2 | 1 | 1 | 0 | 3  | 2  | 4 |
| Андерлехт | 2 | 0 | 1 | 1 | 0  | 3  | 1 |
| Зенит     | 2 | 0 | 0 | 2 | 2  | 6  | 0 |

|          |        |           |                 |
|----------|--------|-----------|-----------------|
| 24.10.12 | Зенит  | Андерлехт | Санкт-Петербург |
| 24.10.12 | Малага | Милан     | Малага          |

### Группа D

| Клуб              | И | В | Н | П | ЗГ | ПГ | О |
|-------------------|---|---|---|---|----|----|---|
| Реал Мадрид       | 2 | 2 | 0 | 0 | 7  | 3  | 6 |
| Боруссия Дортмунд | 2 | 1 | 1 | 0 | 2  | 1  | 4 |
| Манчестер Сити    | 2 | 0 | 1 | 1 | 3  | 4  | 1 |
| Аякс              | 2 | 0 | 0 | 2 | 1  | 5  | 0 |

|          |                   |                |           |
|----------|-------------------|----------------|-----------|
| 24.10.12 | Аякс              | Манчестер Сити | Амстердам |
| 24.10.12 | Боруссия Дортмунд | Реал Мадрид    | Дортмунд  |

### Группа E

| Клуб          | И | В | Н | П | ЗГ | ПГ | О |
|---------------|---|---|---|---|----|----|---|
| Челси         | 2 | 1 | 1 | 0 | 6  | 2  | 4 |
| Шахтер Донецк | 2 | 1 | 1 | 0 | 3  | 1  | 4 |
| Ювентус       | 2 | 0 | 2 | 0 | 3  | 3  | 2 |
| Нордшелланд   | 2 | 0 | 0 | 2 | 0  | 6  | 0 |

|          |               |         |            |
|----------|---------------|---------|------------|
| 23.10.12 | Нордшелланд   | Ювентус | Копенгаген |
| 23.10.12 | Шахтер Донецк | Челси   | Донецк     |

### Группа F

| Клуб     | И | В | Н | П | ЗГ | ПГ | О |
|----------|---|---|---|---|----|----|---|
| БАТЭ     | 2 | 2 | 0 | 0 | 6  | 2  | 6 |
| Бавария  | 2 | 1 | 0 | 1 | 3  | 4  | 3 |
| Валенсия | 2 | 1 | 0 | 1 | 3  | 2  | 3 |
| Лилль    | 2 | 0 | 0 | 2 | 1  | 5  | 0 |

|          |       |          |               |
|----------|-------|----------|---------------|
| 23.10.12 | БАТЭ  | Валенсия | Минск         |
| 23.10.12 | Лилль | Бавария  | Вильнев-д'Аск |



**Группа G**

| Клуб           | И | В | Н | П | ЗГ | ПГ | О |
|----------------|---|---|---|---|----|----|---|
| Барселона      | 2 | 2 | 0 | 0 | 5  | 2  | 6 |
| Селтик         | 2 | 1 | 1 | 0 | 3  | 2  | 4 |
| Бенфика        | 2 | 0 | 1 | 1 | 0  | 2  | 1 |
| Спартак Москва | 2 | 0 | 0 | 2 | 4  | 6  | 0 |

|          |                |         |           |
|----------|----------------|---------|-----------|
| 23.10.12 | Спартак Москва | Бенфика | Москва    |
| 23.10.12 | Барселона      | Селтик  | Барселона |

**Группа H**

| Клуб              | И | В | Н | П | ЗГ | ПГ | О |
|-------------------|---|---|---|---|----|----|---|
| Манчестер Юнайтед | 2 | 2 | 0 | 0 | 3  | 1  | 6 |
| Брага             | 2 | 1 | 0 | 1 | 2  | 2  | 3 |
| ЧФР Клуж          | 2 | 1 | 0 | 1 | 3  | 2  | 3 |
| Галатасарай       | 2 | 0 | 0 | 2 | 0  | 3  | 0 |

|          |                   |          |           |
|----------|-------------------|----------|-----------|
| 23.10.12 | Галатасарай       | ЧФР Клуж | Стамбул   |
| 23.10.12 | Манчестер Юнайтед | Брага    | Манчестер |

## Факты о турнире

### • Лига чемпионов УЕФА: Знаете ли вы?

• Действующий победитель турнира "Челси" надеется не стать первым клубом, который в ранге чемпиона не сумел выйти из группы в следующем розыгрыше Лиги чемпионов. Каждый победитель предыдущего розыгрыша неизменно выходит из группы с момента создания турнира в его нынешнем виде. Это касается также сезонов с 1999/00 по 2002/03, когда в розыгрыше было два групповых этапа. В кампании 1992/93 обладатель Кубка европейских чемпионов "Барселона" во втором круге турнира уступила московскому ЦСКА с общим счетом 3:4.

• Ни одной команде не удалось выиграть Лигу чемпионов два раза подряд. В Кубке европейских чемпионов такой результат последним показал "Милан" (1989, 1990). В эру Лиги чемпионов некоторым клубам на следующий год после победы удавалось дойти до финала, но он завершался для них неудачей. В число таких команд входят "Милан" (1994, 1995), "Аякс" (1995, 1996), "Ювентус" (1996, 1997) и "Манчестер Юнайтед" (2008, 2009).

• Самым возрастным участником матча Лиги чемпионов стал в сезоне 2007/08 голкипер "Лацио" Марко Баллотта. Когда он сыграл в шестом туре с "Реалом", ему было 43 года и 252 дня. До него рекорд принадлежал Алессандро Костакурте. В игре группового этапа ЛЧ-2006/07 с АЕКом защитник "Милана" вышел на поле в возрасте 40 лет и 211 дней.

• Самым возрастным автором гола в Лиге чемпионов является Райан Гиггз. 14 сентября 2011 года он в возрасте 37 лет и 289 дней забил за "МЮ" в выездном матче с "Бенфикой" - 1:1.

• Самым молодым игроком, вышедшим на поле в Лиге чемпионов, остается Селестин Бабаяро. 23 ноября 1994 года он появился на поле во встрече его "Андерлехта" со "Стяуа" в возрасте 16 лет и 87 дней. На 37-й минуте он получил красную карточку.

• Самым молодым автором забитого гола остается Питер Офорикуайе, который отличился в возрасте 17 лет и 195 дней. Ганский футболист забил единственный гол "Олимпиакоса" в гостевом матче с "Русенборгом" 1 октября 1997 года - 1:5.

• Седьмого марта 2012 года "Барселона" разгромила "Байер" со счетом 7:1, и Лионель Месси стал первым игроком в истории турнира, забившим в одной встрече пять голов. Восемь футболистов, включая самого Месси, отличались четырежды. В последний раз это удалось сделать Марио Гомесу из "Баварии" в 1/8 финала ЛЧ-2011/12.

• "Барселона" 13 раз занимала первое место в группе. Разом меньше победителями своих квартетов становились "Манчестер Юнайтед" и "Реал".

• Лишь пяти клубам удалось выиграть все шесть матчей группового этапа, а именно - "Милану" (1992/93), "Пари Сен-Жермен" (1994/95), московскому "Спартаку" (1995/96), "Барселоне" (2002/03, первый групповой этап) и "Реалу" (2011/12).

• Пятнадцати командам на групповом этапе не удавалось набрать ни единого очка. В ЛЧ-2011/12 подобная участь постигла "Вильярреал", "Оцелул" и загребское "Динамо".

• На групповом этапе Лиги чемпионов-2011/12 "Барселона" забила 20 голов, повторив рекорд "Манчестер Юнайтед", установленный в кампании 1998/99. На первом групповом этапе в сезоне 1999/00 "Барселона" забила 19 голов. Это же удалось "Реалу" в прошлом сезоне.

• Было только два случая, когда участники группового этапа не забивали за шесть матчей ни одного гола. "Депортиво" отличился в сезоне 2004/05, а хайфский "Маккаби" обошелся без забитых мячей в кампании 2009/10.

• Загребское "Динамо" пропустило 22 гола в шести матчах ЛЧ-2011/12, установив антирекорд группового этапа. До него по 19 мячей в свои ворота получали "Жилина" (2010/11), "Дебрецен" (2009/10), киевское "Динамо" (2007/08) и "Ференцварош" (1995/96).

• Еще ни одному клубу не удалось сохранить свои ворота на замке на протяжении всего группового этапа. Зато ряд команд завершил этот этап лишь с одним пропущенным мячом - "Милан" (1992/93), "Аякс" (1995/96), "Ювентус" (1996/97 и 2004/05), "Челси" (2005/06), "Ливерпуль" (2005/06), "Вильярреал" (2005/06) и "МЮ" (2010/11).

• До победы над "Спортингом" (3:1) в шестом туре ЛЧ-2006/07 "Спартак" выдал в турнире безвыигрышную серию из 22 матчей.

- Минимальное количество набранных очков, с которым команда выходила из группы, - семь. Впервые после того, как в сезоне 1995/96 за победу стали давать три очка, это удалось варшавской "Легии" в той же кампании. В сезоне 1999/00 это сделали киевское "Динамо" и "Байер", а в кампании 2001/02 - "Ливерпуль". Московский "Локомотив" и "Ювентус" последовали их примеру в Лиге-2002/03, а "Рейнджерс" и "Вердер" - в сезоне 2005/06.
- Лишь две команды в истории Лиги чемпионов выигрывали турнир на родной земле. Это сделали дортмундская "Боруссия" (в 1997 году в финале в Мюнхене) и "Ювентус" (в 1996 году в финале в Риме). Между тем, "Манчестер Юнайтед" в 2011 году уступил в решающем матче в Лондоне, а годом позже "Бавария" были бита "Челси" на собственной "Арене Мюнхен".

## Факты о команде

---

### **БАТЭ Борисов**

**Год основания:** 1973

**Прозвище:** желто-синие

### **Достижения в турнирах под эгидой УЕФА (в скобках указаны годы выхода в финал)**

- нет

### **Титулы на внутренней арене (в скобках указана дата последней победы)**

- Чемпионат Беларуси: 8 (2011)
- Кубок Беларуси: 2 (2010)

### **Результаты в еврокубках за последние десять лет (Лига чемпионов УЕФА, если не указано иначе)**

**2011/12:** групповой этап

**2010/11:** Лига Европы УЕФА - 1/16 финала (вылет из Лиги чемпионов после третьего отборочного раунда)

**2009/10:** Лига Европы УЕФА - групповой этап (вылет из Лиги чемпионов после третьего отборочного раунда)

**2008/09:** групповой этап

**2007/08:** Кубок УЕФА - первый круг (вылет из Лиги чемпионов после третьего отборочного раунда)

**2006/07:** Кубок УЕФА - второй отборочный раунд

**2005/06:** Кубок УЕФА - второй отборочный раунд

**2004/05:** Кубок УЕФА - первый отборочный раунд

**2003/04:** первый отборочный раунд

**2002/03:** Кубок Интертото - третий круг

### **Клубные рекорды**

#### **Турниры под эгидой УЕФА**

- Самая крупная победа дома

**5:0:** БАТЭ - "Торпедо" Кутаиси

28.07.05, Кубок УЕФА, ответный матч первого отборочного раунда

- Самая крупная победа в гостях

**0:4:** "Литекс" - БАТЭ

27.08.09, Лига Европы, ответный матч раунда плей-офф

- Самое крупное поражение дома

**1:7:** БАТЭ - "Локомотив" Москва

12.08.99, Кубок УЕФА, первый матч отборочного раунда

- Самое крупное поражение в гостях

**5:0:** "Локомотив" Москва - БАТЭ

25.08.99, Кубок УЕФА, ответный матч отборочного раунда

#### **Лига чемпионов УЕФА (от группового этапа до финала)**

- Самая крупная победа дома

**3:1:** БАТЭ - "Бавария"

02.10.12, групповой этап

- Самая крупная победа в гостях

**1:3:** "Лилль" - БАТЭ

19.09.12, групповой этап

- Самое крупное поражение дома

**0:5:** БАТЭ - "Барселона"

28.09.11, групповой этап

- Самое крупное поражение в гостях

**4:0:** "Барселона" - БАТЭ

06.12.11, групповой этап

## "Валенсия"

**Год основания:** 1919

**Прозвище:** "летучие мыши", бело-черные (Blanquinegros)

### **Достижения в турнирах под эгидой УЕФА (в скобках указаны годы выхода в финал)**

- Кубок европейских чемпионов: (2000), (2001)
- Кубок кубков (1): 1980
- Кубок УЕФА (1): 2004
- Суперкубок УЕФА (2): 1980, 2004
- Кубок Интертото (1): 1998

### **Титулы на внутренней арене (в скобках указана дата последней победы)**

- Чемпионат Испании: 6 (2004)
- Кубок Испании: 7 (2008)

### **Результаты в еврокубках за последние десять лет (Лига чемпионов УЕФА, если не указано иначе)**

**2011/12:** Лига Европы УЕФА - 1/2 финала (вылет из Лиги чемпионов после группового этапа)

**2010/11:** 1/8 финала

**2009/10:** Лига Европы - 1/4 финал

**2008/09:** Кубок УЕФА - 1/16 финала

**2007/08:** групповой этап

**2006/07:** 1/4 финала

**2005/06:** Кубок Интертото - финальные матчи

**2004/05:** Кубок УЕФА - 1/16 финала (вылет из Лиги чемпионов после группового этапа)

**2003/04:** Кубок УЕФА - победитель

**2002/03:** 1/4 финала

### **Клубные рекорды**

#### **Турниры под эгидой УЕФА**

- Самая крупная победа дома

**7:0:** "Валенсия" - "Генк"

23.11.11, Лига чемпионов, групповой этап

- Самая крупная победа в гостях

**0:5:** "Штурм" - "Валенсия"

07.03.01, Лига чемпионов, второй групповой этап

- Самое крупное поражение дома

**1:5:** дважды, в последний раз против "Интернационале"

20.10.04, Лига чемпионов, групповой этап

- Самое крупное поражение в гостях

**7:0:** "Карлсруэ" - "Валенсия"

02.11.93, Кубок УЕФА, ответный матч второго круга

#### **Лига чемпионов (от группового этапа до финала)**

- Самая крупная победа дома

**7:0:** "Валенсия" - "Генк" (подробности выше)

- Самая крупная победа в гостях

**0:5:** "Штурм" - "Валенсия" (подробности выше)

- Самое крупное поражение дома

**1:5:** "Валенсия" - "Интернационале" (подробности выше)

- Самое крупное поражение в гостях

**3:0:** "Реал" - "Валенсия"

24.05.00, финал (игрался на нейтральном поле)

**3:0:** дважды, в последний раз против "Челси"

06.12.11, групповой этап

## Ключ

### СТАТИСТИКА ЗА ВСЮ ИСТОРИЮ

Статистические данные клубов, когда-либо игравших в турнирах под эгидой УЕФА.

**Клубные турниры УЕФА:** Официальная статистика клубных турниров под эгидой УЕФА: Кубка европейских чемпионов, Лиги чемпионов УЕФА, Кубка обладателей кубков (1960-1999), Лиги Европы УЕФА, Кубка УЕФА, Суперкубка УЕФА (с 1973 года), Кубка Интертото и Межконтинентального кубка (1960-2004). Кубок ярмарок и Суперкубок 1972 года не проводились под эгидой УЕФА, и данные по ним указаны в ознакомительных целях. Статистика клубного чемпионата мира ФИФА не была учтена.

**Примечание:** Список дисциплинарных наказаний предназначен для прессы. Он также выдается командам в ознакомительных целях, но не имеет юридической силы. В случае разногласий верной следует считать ту версию, которая была послана в клуб.

#### :: Рефери матча

Бригада арбитров, назначенная обслуживать матч.

**ЛЧ:** Количество матчей, на которых работал арбитр в Лиге чемпионов УЕФА, начиная с группового этапа сезона 1992/93. Матчи, на которых рефери работал резервным судьей, не учитываются. Официальная статистика турнира.

**УЕФА:** Количество матчей, на которых работал арбитр в турнирах под эгидой УЕФА, включая все встречи отборочных раундов. Матчи, на которых рефери числился резервным судьей, не учитываются. Официальная статистика.

#### :: Турниры

##### Турниры для клубов

**ЛЧ:** Лига чемпионов

**КЧ:** Кубок европейских чемпионов/Лига чемпионов

**ЛЕ:** Лиги Европы УЕФА

**КУ:** Кубок УЕФА/Лиги Европы УЕФА

**КОК:** Кубок обладателей кубков

**СК:** Суперкубок УЕФА • **КИ:** Кубок Интертото

**КЯ:** Кубок Ярмарок

##### :: Этапы соревнований

**Ф:** Финал

**ГЭ:** Групповой этап

**1ГЭ:** Первый групповой этап

**2ГЭ:** Второй групповой этап

**1/8:** 1/8 финала

**ПР:** Предварительный раунд

**1/4:** Четвертьфинал

**ОР:** Отборочный раунд

**1ОР:** Первый отборочный раунд

**2ОР:** Второй отборочный раунд

**ФЧ:** Финальная часть

**ЭР:** Элитный раунд

**ЗМ:** Матч за третье место

**ГЭ-ФТ:** Групповой этап -

Финальный турнир

**ЗОР:** Третий отборочный раунд

**1К:** Первый круг

**2К:** Второй круг

**3К:** Третий круг

**1/8:** 1/8 финала

**1/2:** Полуфинал

**1/8:** 1/8 финала

**1/16:** 1/16 финала

**1-й:** Первый матч

**2-й:** Ответный матч

**СМ:** Стыковые матчи

**(П/И):** Переигровка

**СТМ:** Стыковые матчи

**Пер.:** Переходный матч

##### Турниры для сборных

**ЧЕ:** Чемпионат Европы

**ЧМ:** Чемпионат мира ФИФА • **КК:** Кубок конфедераций

**Тов:** Товарищеские матчи • **ТовД21:** Товарищеские матчи

молодежных сборных

**Д21:** Чемпионат Европы среди молодежи до 21 года

**Ю17:** ЧЕ среди юношей до 17 лет • **Ю16:** ЧЕ среди юношей до 16 лет

**Ю19:** ЧЕ среди юношей до 19 лет • **Ю18:** ЧЕ среди юношей до 18 лет

**ЖЧМ:** Чемпионат мира среди женщин • **ЖЧЕ:** ЧЕ среди женщин

##### :: Другие сокращения

**(пдв):** Победитель определен после дополнительного времени

**п:** Победитель определен после дополнительного времени и серии

пенальти

**вг:** Победитель определен по количеству забитых на выезде

голов

**общ:** Общий счет

**И:** Игры

**Турн.:** Турнир

**Н:** Ничьи

**ДР:** Дата рождения

**ПГ:** Пропущенные голы

**ЗГ:** Забитые голы

**ЗолГ:** "Золотой гол"

**П:** Поражения

**Гра.:** Гражданство

**Н/П:** Нельзя применить

**№:** Номер

**а/г:** Автогол

**(П):** Пенальти

**И:** Сыгранные матчи

**Мес.:** Место

**О:** Очки

**КК:** Удален (прямая красная

карточка)

**рез.:** Результат

**СерГ:** "Серебряный гол"

**ж:** Результат матча определен

жребием

**В:** Победы

**ЖК:** Предупрежден (желтая

карточка)

**Ж/К:** Удален (две желтых карточки)

#### :: Статистика

**(-):** Игрок заменен

**(\*):** Игрок удален

#### :: Составы команд

**ДИ:** Дисциплинарная информация

**Д:** Дисквалифицирован

**КвлЛЧ:** Количество проведенных матчей в отборочных этапах и раунде плей-офф Лиги чемпионов УЕФА этого сезона

**ЛЧ:** Количество проведенных матчей в этом сезоне Лиги чемпионов УЕФА от начала группового этапа и до текущего тура

**ЛЧ:** Количество проведенных матчей в Лиге чемпионов УЕФА с сезона 1992/93, от группового этапа до финала

**УЕФА:** Количество проведенных матчей во всех клубных турнирах УЕФА, включая отборочные этапы

**:: Дискламация:** УЕФА со всей тщательностью подходит к информации, содержащейся в данном документе на момент публикации, однако не несет никакой ответственности, в том числе и перед третьими лицами, за его точность, полноту и достоверность. Таким образом, УЕФА не несет ответственности за использование или интерпретацию приведенной здесь информации. Дополнительная информация доступна в разделе uefa.com, посвященном регламенту Лиги чемпионов.



# UEFA CHAMPIONS LEAGUE

2012/13 SEASON  
MATCH PRESS KIT



FC BATE Borisov



Valencia CF

Group F - Matchday 3  
Dinamo Stadion, Minsk  
Tuesday 23 October 2012  
20.45CET (21.45 local time)

## Contents

|                             |    |
|-----------------------------|----|
| Previous meetings.....      | 2  |
| Match background.....       | 3  |
| Match facts.....            | 4  |
| Squad list.....             | 5  |
| Head coach.....             | 7  |
| Match officials.....        | 8  |
| Fixtures and results.....   | 9  |
| Match-by-match lineups..... | 12 |
| Group Standings.....        | 14 |
| Competition facts.....      | 16 |
| Team facts.....             | 17 |
| Legend.....                 | 19 |



## Previous meetings

### Head to Head

None

### FC BATE Borisov - Record versus clubs from opponents' country

#### UEFA Champions League

| Date     | Stage | Match                          | Result | Venue     | Goalscorers  |
|----------|-------|--------------------------------|--------|-----------|--|
| 06/12/11 | GS    | FC Barcelona - FC BATE Borisov | 4-0    | Barcelona | Sergi Roberto 35, Montoya 60, Pedro Rodríguez 63, 89(p)    |
| 28/09/11 | GS    | FC BATE Borisov - FC Barcelona | 0-5    | Minsk     | Volodko 19(og), Pedro Rodríguez 22, Messi 38, 56, Villa 90 |

#### UEFA Champions League

| Date     | Stage | Match                            | Result | Venue  | Goalscorers                        |
|----------|-------|----------------------------------|--------|--------|------------------------------------|
| 25/11/08 | GS    | FC BATE Borisov - Real Madrid CF | 0-1    | Minsk  | Raúl González 7                    |
| 17/09/08 | GS    | Real Madrid CF - FC BATE Borisov | 2-0    | Madrid | Sergio Ramos 11, Van Nistelrooy 57 |

#### UEFA Cup

| Date     | Stage | Match                           | Result          | Venue      | Goalscorers  |
|----------|-------|---------------------------------|-----------------|------------|--|
| 04/10/07 | R1    | FC BATE Borisov - Villarreal CF | 0-2<br>agg: 1-6 | Minsk      | Cani 24, Ángel López 78                                    |
| 20/09/07 | R1    | Villarreal CF - FC BATE Borisov | 4-1             | Villarreal | Nihat Kahveci 6, 50, Senna 18, Tomasson 54; Zhavnerchik 70 |

### Valencia CF - Record versus clubs from opponents' country

None

### Record versus clubs from opponents' country

|                 | Home |   |   |   | Away |   |   |   | Final |   |   |   | Total |   |   |   |    |    |
|-----------------|------|---|---|---|------|---|---|---|-------|---|---|---|-------|---|---|---|----|----|
|                 | Pld  | W | D | L | Pld  | W | D | L | Pld   | W | D | L | Pld   | W | D | L | GF | GA |
| FC BATE Borisov | 3    | 0 | 0 | 3 | 3    | 0 | 0 | 3 | 0     | 0 | 0 | 0 | 6     | 0 | 0 | 6 | 1  | 18 |
| Valencia CF     | 0    | 0 | 0 | 0 | 0    | 0 | 0 | 0 | 0     | 0 | 0 | 0 | 0     | 0 | 0 | 0 | 0  | 0  |



## Match background

---

FC BATE Borisov have surprised many in seizing the early initiative in Group F and, after defeating FC Bayern München last time out, will be looking to increase their advantage over second-placed Valencia CF.

- BATE failed to win their first 12 group stage outings but broke that duck in style with a 3-1 triumph at LOSC Lille on matchday one and followed up with an even more impressive display to beat last season's runners-up Bayern in Minsk by the same score. Valencia lost 2-1 in Munich before seeing off Lille 2-0 at home.

### Match background

- This is the first time Valencia have met a team from Belarus.
- BATE have lost all six encounters against Spanish opposition. At home they have conceded eight goals without scoring themselves; in fact, only a goal in their first fixture away to Villarreal CF prevents a total blank in those six games which have brought 18 goals against.
- In last season's group stage BATE were beaten 5-0 at home by FC Barcelona, losing 4-0 at the Camp Nou on matchday six.
- The Belarusian title holders went down 4-1 at Villarreal in the 2007/08 UEFA Cup first round, losing the second leg in Minsk 2-0. The following season they took on Real Madrid CF in the UEFA Champions League group stage, succumbing 2-0 in the Spanish capital and 1-0 at home.
- BATE won a sixth straight Belarusian title in 2011 to earn a chance of claiming their third appearance in the UEFA Champions League group stage. They overcame FK Vardar 3-2 at home and on aggregate in the second qualifying round, and then needed an own goal for a 1-1 draw with Debreceni VSC in Belarus before a 2-0 away success.
- A 2-0 home win against Hapoel Kiryat Shmona FC put BATE in control of their play-off tie, a 1-1 draw in Israel taking Viktor Goncharenko's side through 3-1 on aggregate.
- Remaining unbeaten at home in UEFA Champions League qualifying maintained a trend for BATE, who did the same in 2011/12 (two wins, one draw) and 2008/09 (one win, two draws).
- Including matchday two, their two previous group stage campaigns and their UEFA Europa League participations in 2010/11 and 2009/10, BATE's home record is W4 D2 L7.
- Apart from the Barcelona defeat in last season's group stage, BATE also lost 1-0 against FC Viktoria Plzeň. They drew their other home game 1-1 with AC Milan and finished fourth in Group H.
- Valencia suffered two away defeats in the 2011/12 UEFA Champions League. After opening with a goalless draw at KRC Genk they lost 2-1 at Bayer 04 Leverkusen and 3-0 at Chelsea FC. In their four UEFA Europa League away fixtures they recorded a win, a draw and two defeats.

### Team ties

- Fernando Gago played for Real Madrid in their 2-0 home victory over BATE on 17 September 2008 but went off with a hamstring injury on 36 minutes. In the reverse fixture, on 25 November, Gago played 90 minutes as Madrid won 1-0.
- Adil Rami was on the losing side for France when a Belarus team containing Aleksandr Yurevich, Aleksandr Hleb and Vitali Rodionov beat them 1-0 in a UEFA EURO 2012 qualifier in Paris on 3 September 2010.
- Yegor Filipenko, Rodionov, Aleksandr Volodko, Maksim Bordachev and Hleb all appeared as Belarus lost 4-0 to Spain in a FIFA World Cup qualifier at the Dinamo Stadium in Minsk on 12 October. Renan Bressan replaced Rodionov after 65 minutes; Aleksandr Pavlov and Aleksandr Gutor were both unused substitutes, as was Roberto Soldado for the visitors.
- Hleb was an FC Barcelona player between 2008 and 2012 but, having made 36 appearances in his first season, spent the remaining three years out on loan.

### FARE Action Week

- Matchday three of the UEFA Champions League and UEFA Europa League will contribute to the fight against all forms of discrimination in football stadiums as UEFA gives its full support to Europe's biggest anti-discrimination campaign – the FARE Action Week. Forty matches across the competitions on 23, 24 and 25 October will restate UEFA's commitment to ensuring that European football is free of racism, intolerance and xenophobia.

## Match facts

---

### **BATE**

#### **UEFA Champions League statistics**

- BATE have won their first two Group F fixtures, having failed to triumph in any of their previous 12.
- Aleksandr Hleb has made 84 appearances in UEFA club competition, a Belarusian record. BATE captain Dmitri Likhtarovich is one behind. Vitali Rodionov is Belarus' top scorer in UEFA club competition with 17 goals.
- Andrei Gorbunov, Maksim Bordachev and Marko Simić have played all 720 minutes of BATE's UEFA Champions League campaign.
- Aleksandr Pavlov's next yellow card will incur a ban.

#### **International duty**

- BATE provided seven of Belarus' starting XI for their 2-0 FIFA World Cup qualifying win against Georgia on 16 October: Renan Bressan, Bordachev, Yegor Filipenko, Hleb, Rodionov, Pavlov and Denis Polyakov. An eighth BATE player, Aleksandr Volodko, replaced goalscorer Bressan with five minutes left.
- Four days earlier Hleb, Rodionov, Bordachev, Filipenko and Volodko started the 4-0 defeat by Spain; Bressan came on as a substitute at the Dinamo Stadion.

#### **Miscellaneous**

- BATE's 18-game unbeaten run in all competitions, since their 3-1 defeat by FC Dinamo Minsk on 1 July, ended on 13 October when they lost 1-0 at home to FC Torpedo Zhodino in the third round of the Belarusian Cup. Simić was sent off in the first half.
- Andrei Gorbunov has kept 17 clean sheets in 31 appearances this season.

### **Valencia**

#### **UEFA Champions League statistics**

- The 2-0 win against LOSC Lille on matchday two was Valencia's 100th European Cup game.
- Valencia have had just five shots so far, the joint lowest total in the competition, but three resulted in goals.
- Adil Rami is back after serving a one-game ban following his red card on matchday one.

#### **International duty**

- Valencia had eight players on senior international duty last week: Diego Alves (Brazil), João Pereira (Portugal), Fernando Gago (Argentina), Andrés Guardado (Mexico), Valdez (Paraguay), Roberto Soldado (Spain), Rami (France) and Sofiane Feghouli (Algeria).
- Diego Alves extended his run of international clean sheets to six as Brazil beat Iraq (6-0) and Japan (4-0).
- Guardado was on target as Mexico beat Guyana 5-0 in FIFA World Cup qualifying on 12 October.
- Feghouli was in the Algeria side that beat Libya 2-0 on 14 October to seal a 3-0 aggregate triumph and book a place in the 2013 Africa Cup of Nations.

#### **Miscellaneous**

- Éver Banega was a late substitute in Saturday's 3-2 win against Athletic Club, his first appearance since breaking his leg after leaving the handbrake off his car at a petrol station on 19 February.
- Banega had returned to action in a 4-0 friendly victory over fourth-tier Ribarroja CF on 12 October alongside David Albelda, out since tearing his hamstring in training on 11 September. Albelda was an unused substitute against Athletic.
- Despite Saturday's last-gasp win, Valencia are enduring their worst start to a Liga campaign since 1999/2000 – when they reached the UEFA Champions League final before losing to Real Madrid CF.
- Pablo Piatti is set to be out for much of the group stage after fracturing his right arm in training on 7 September.
- Sergio Canales has not been included in Valencia's UEFA Champions League squad as he recovers from an anterior cruciate ligament problem sustained last season.

# Squad list

## FC BATE Borisov

| No                 | Player               | Nat. | DoB      | Age | D | Current season |     |     |     |        |     | All-time |     |      |     |
|--------------------|----------------------|------|----------|-----|---|----------------|-----|-----|-----|--------|-----|----------|-----|------|-----|
|                    |                      |      |          |     |   | QUAL           |     | UCL |     | League |     | UCL      |     | UEFA |     |
|                    |                      |      |          |     |   | Pld            | Gls | Pld | Gls | Pld    | Gls | Pld      | Gls | Pld  | Gls |
| <b>Goalkeepers</b> |                      |      |          |     |   |                |     |     |     |        |     |          |     |      |     |
| 16                 | Andrei Scherbakov    | BLR  | 31/01/91 | 21  | - | -              | -   | -   | -   | -      | -   | -        | -   | -    | -   |
| 30                 | Aleksandr Gutor      | BLR  | 18/04/89 | 23  | - | -              | -   | -   | -   | 2      | -   | 6        | -   | 19   | -   |
| 34                 | Artem Soroko         | BLR  | 01/04/92 | 20  | - | -              | -   | -   | -   | -      | -   | -        | -   | -    | -   |
| 35                 | Andrei Gorbunov      | BLR  | 29/05/83 | 29  | - | 6              | -   | 2   | -   | 23     | -   | 2        | -   | 10   | -   |
| 39                 | Aleksei Mokhnach     | BLR  | 06/02/93 | 19  | - | -              | -   | -   | -   | -      | -   | -        | -   | -    | -   |
| <b>Defenders</b>   |                      |      |          |     |   |                |     |     |     |        |     |          |     |      |     |
| 5                  | Aleksandr Yurevich   | BLR  | 08/08/79 | 33  | - | 4              | -   | -   | -   | 18     | -   | 10       | -   | 64   | 1   |
| 14                 | Artem Radkov         | BLR  | 26/08/85 | 27  | - | 6              | -   | 1   | -   | 22     | -   | 3        | -   | 40   | 1   |
| 18                 | Maksim Bordachev     | BLR  | 18/05/86 | 26  | - | 6              | -   | 2   | -   | 17     | -   | 8        | -   | 44   | -   |
| 21                 | Yegor Filipenko      | BLR  | 10/04/88 | 24  | - | -              | -   | 1   | -   | 15     | -   | 5        | -   | 24   | -   |
| 22                 | Marko Simić          | SRB  | 16/06/87 | 25  | - | 6              | -   | 2   | -   | 20     | 2   | 8        | -   | 22   | 2   |
| 24                 | Evgeni Kuntsevich    | BLR  | 16/08/88 | 24  | - | -              | -   | -   | -   | 2      | -   | -        | -   | -    | -   |
| 31                 | Roman Morozov        | BLR  | 18/09/93 | 19  | - | -              | -   | -   | -   | -      | -   | -        | -   | -    | -   |
| 33                 | Denis Polyakov       | BLR  | 17/04/91 | 21  | - | 4              | -   | 2   | -   | 20     | -   | 2        | -   | 8    | -   |
| 37                 | Denis Zhbakov        | BLR  | 29/04/93 | 19  | - | -              | -   | -   | -   | -      | -   | -        | -   | -    | -   |
| 38                 | Igor Zhuravlev       | BLR  | 16/02/93 | 19  | - | -              | -   | -   | -   | -      | -   | -        | -   | -    | -   |
| <b>Midfielders</b> |                      |      |          |     |   |                |     |     |     |        |     |          |     |      |     |
| 2                  | Dmitri Likhtharovich | BLR  | 01/03/78 | 34  | - | 5              | -   | 2   | -   | 17     | -   | 11       | -   | 83   | 2   |
| 3                  | Ilya Anufriev        | BLR  | 04/08/93 | 19  | - | -              | -   | -   | -   | -      | -   | -        | -   | -    | -   |
| 4                  | Sergei Glebko        | BLR  | 23/08/92 | 20  | - | -              | -   | -   | -   | -      | -   | -        | -   | -    | -   |
| 7                  | Artem Kontsevoi      | BLR  | 20/05/83 | 29  | - | 3              | -   | -   | -   | 16     | 3   | 6        | -   | 41   | 7   |
| 8                  | Aleksandr Volodko    | BLR  | 18/06/86 | 26  | - | 6              | 1   | 2   | 1   | 20     | -   | 13       | 1   | 47   | 4   |
| 10                 | Renan Bressan        | BLR  | 03/11/88 | 23  | - | 1              | -   | 2   | 1   | 21     | 8   | 8        | 3   | 30   | 11  |
| 11                 | Zaven Badoyan        | ARM  | 22/12/89 | 22  | - | -              | -   | -   | -   | 6      | -   | -        | -   | -    | -   |
| 15                 | Aleksandr Hleb       | BLR  | 01/05/81 | 31  | - | 4              | -   | 2   | -   | 3      | -   | 49       | 2   | 84   | 8   |
| 17                 | Aleksandr Pavlov     | BLR  | 18/08/84 | 28  | * | 6              | 1   | 2   | 1   | 20     | 3   | 6        | 1   | 33   | 7   |
| 23                 | Edgar Olekhovich     | BLR  | 17/05/87 | 25  | - | 4              | -   | 2   | 1   | 15     | 1   | 7        | 1   | 31   | 3   |
| 25                 | Dmitri Baga          | BLR  | 04/01/90 | 22  | - | 1              | -   | -   | -   | 15     | 5   | 6        | -   | 21   | -   |
| 26                 | Aleksei Dugel        | BLR  | 28/07/94 | 18  | - | -              | -   | -   | -   | -      | -   | -        | -   | -    | -   |
| 27                 | Vadim Kurlovich      | BLR  | 30/10/92 | 19  | - | -              | -   | -   | -   | 4      | 1   | 1        | -   | 1    | -   |
| 29                 | Dmitri Lazarchik     | BLR  | 12/11/93 | 18  | - | -              | -   | -   | -   | -      | -   | -        | -   | -    | -   |
| 32                 | Mikhail Sivakov      | BLR  | 16/01/88 | 24  | - | 2              | -   | 2   | -   | 5      | -   | 8        | -   | 20   | -   |
| 36                 | Evgeni Zdanyuk       | BLR  | 19/01/94 | 18  | - | -              | -   | -   | -   | -      | -   | -        | -   | -    | -   |
| 77                 | Filipp Rudik         | BLR  | 22/03/87 | 25  | - | 4              | -   | -   | -   | 17     | 2   | 3        | -   | 16   | -   |
| <b>Forwards</b>    |                      |      |          |     |   |                |     |     |     |        |     |          |     |      |     |
| 6                  | Aleksei Bogdei       | BLR  | 05/01/93 | 19  | - | -              | -   | -   | -   | -      | -   | -        | -   | -    | -   |
| 13                 | Dmitri Mozolevski    | BLR  | 30/04/85 | 27  | - | 6              | 2   | 2   | -   | 18     | 8   | 2        | -   | 10   | 2   |
| 19                 | Evgeni Kalinin       | BLR  | 15/08/93 | 19  | - | -              | -   | -   | -   | -      | -   | -        | -   | -    | -   |
| 20                 | Vitali Rodionov      | BLR  | 11/12/83 | 28  | - | 6              | 4   | 2   | 2   | 25     | 6   | 7        | 2   | 57   | 17  |
| 28                 | Vladimir Karp        | BLR  | 09/10/94 | 18  | - | -              | -   | -   | -   | -      | -   | -        | -   | -    | -   |
| 78                 | Roman Vasilyuk       | BLR  | 23/11/78 | 33  | - | 2              | -   | -   | -   | 7      | 2   | -        | -   | 8    | -   |
| <b>Coach</b>       |                      |      |          |     |   |                |     |     |     |        |     |          |     |      |     |
| -                  | Viktor Goncharenko   | BLR  | 10/06/77 | 35  | - | 6              | -   | 2   | -   | -      | -   | 14       | -   | 57   | -   |

## Valencia CF

| No                 | Player                    | Nat. | DoB      | Age | D | Current season |     |     |     |        |     | All-time |     |      |     |
|--------------------|---------------------------|------|----------|-----|---|----------------|-----|-----|-----|--------|-----|----------|-----|------|-----|
|                    |                           |      |          |     |   | QUAL           |     | UCL |     | League |     | UCL      |     | UEFA |     |
|                    |                           |      |          |     |   | Pld            | Gls | Pld | Gls | Pld    | Gls | Pld      | Gls | Pld  | Gls |
| <b>Goalkeepers</b> |                           |      |          |     |   |                |     |     |     |        |     |          |     |      |     |
| 1                  | <b>Diego Alves</b>        | BRA  | 24/06/85 | 27  | - | -              | -   | 1   | -   | 5      | -   | 7        | -   | 13   | -   |
| 13                 | Vicente <b>Guaíta</b>     | ESP  | 10/01/87 | 25  | - | -              | -   | 1   | -   | 3      | -   | 5        | -   | 10   | -   |
| 26                 | <b>Felipe Ramos</b>       | ESP  | 10/01/88 | 24  | - | -              | -   | -   | -   | -      | -   | -        | -   | -    | -   |
| 33                 | Adrián <b>Lluna</b>       | ESP  | 14/02/93 | 19  | - | -              | -   | -   | -   | -      | -   | -        | -   | -    | -   |
| <b>Defenders</b>   |                           |      |          |     |   |                |     |     |     |        |     |          |     |      |     |
| 3                  | <b>Aly Cissokho</b>       | FRA  | 15/09/87 | 25  | - | -              | -   | 2   | -   | 5      | 1   | 31       | 1   | 37   | 1   |
| 4                  | <b>Adil Rami</b>          | FRA  | 27/12/85 | 26  | - | -              | -   | 1   | -   | 7      | -   | 7        | 1   | 32   | 5   |
| 12                 | <b>João Pereira</b>       | POR  | 25/02/84 | 28  | - | -              | -   | 2   | -   | 7      | -   | 5        | -   | 63   | 1   |
| 14                 | Antonio <b>Barragán</b>   | ESP  | 12/06/87 | 25  | - | -              | -   | 2   | -   | 5      | -   | 3        | -   | 8    | -   |
| 18                 | <b>Víctor Ruiz</b>        | ESP  | 25/01/89 | 23  | - | -              | -   | 1   | -   | 8      | -   | 7        | -   | 10   | 1   |
| 20                 | <b>Ricardo Costa</b>      | POR  | 16/05/81 | 31  | - | -              | -   | 1   | -   | 3      | -   | 26       | 2   | 45   | 4   |
| 22                 | Jérémy <b>Mathieu</b>     | FRA  | 29/10/83 | 28  | - | -              | -   | -   | -   | 3      | -   | 13       | -   | 48   | 3   |
| 30                 | Carlos <b>Delgado</b>     | ESP  | 22/04/90 | 22  | - | -              | -   | 1   | -   | -      | -   | 1        | -   | 1    | -   |
| 35                 | Salvador <b>Ruiz</b>      | ESP  | 17/05/95 | 17  | - | -              | -   | -   | -   | -      | -   | -        | -   | -    | -   |
| <b>Midfielders</b> |                           |      |          |     |   |                |     |     |     |        |     |          |     |      |     |
| 5                  | Fernando <b>Gago</b>      | ARG  | 10/04/86 | 26  | - | -              | -   | 1   | -   | 6      | -   | 17       | -   | 17   | -   |
| 6                  | David <b>Albelda</b>      | ESP  | 01/09/77 | 35  | - | -              | -   | -   | -   | 1      | -   | 52       | -   | 96   | 2   |
| 8                  | Sofiane <b>Feghouli</b>   | ALG  | 26/12/89 | 22  | - | -              | -   | 2   | -   | 6      | 3   | 9        | -   | 16   | -   |
| 10                 | <b>Éver Banega</b>        | ARG  | 29/06/88 | 24  | - | -              | -   | -   | -   | 1      | -   | 11       | -   | 20   | -   |
| 15                 | Jonathan <b>Viera</b>     | ESP  | 21/10/89 | 23  | - | -              | -   | 1   | -   | 6      | 1   | 1        | -   | 1    | -   |
| 17                 | Andrés <b>Guardado</b>    | MEX  | 28/09/86 | 26  | - | -              | -   | 2   | -   | 7      | -   | 2        | -   | 10   | 1   |
| 21                 | Daniel <b>Parejo</b>      | ESP  | 16/04/89 | 23  | - | -              | -   | 2   | -   | 5      | -   | 5        | -   | 15   | 1   |
| 24                 | Tino <b>Costa</b>         | ARG  | 09/01/85 | 27  | - | -              | -   | 2   | -   | 8      | 1   | 12       | 3   | 18   | 3   |
| 28                 | Juan <b>Bernat</b>        | ESP  | 01/03/93 | 19  | - | -              | -   | -   | -   | 2      | -   | -        | -   | 2    | -   |
| 32                 | Cristian <b>Portugués</b> | ESP  | 21/05/92 | 20  | - | -              | -   | -   | -   | -      | -   | -        | -   | -    | -   |
| 34                 | <b>Robert</b>             | ESP  | 22/03/93 | 19  | - | -              | -   | -   | -   | -      | -   | -        | -   | -    | -   |
| 36                 | José <b>Gaya</b>          | ESP  | 25/05/95 | 17  | - | -              | -   | -   | -   | -      | -   | -        | -   | -    | -   |
| <b>Forwards</b>    |                           |      |          |     |   |                |     |     |     |        |     |          |     |      |     |
| 7                  | <b>Jonas</b>              | BRA  | 01/04/84 | 28  | - | -              | -   | 2   | 2   | 8      | 1   | 8        | 5   | 16   | 7   |
| 9                  | Roberto <b>Soldado</b>    | ESP  | 27/05/85 | 27  | - | -              | -   | 2   | -   | 8      | 3   | 18       | 12  | 36   | 14  |
| 11                 | Pablo <b>Piatti</b>       | ARG  | 31/03/89 | 23  | - | -              | -   | -   | -   | 1      | -   | 4        | -   | 10   | 1   |
| 16                 | Nelson <b>Valdez</b>      | PAR  | 28/11/83 | 28  | - | -              | -   | 2   | 1   | 7      | 1   | 18       | 5   | 29   | 8   |
| <b>Coach</b>       |                           |      |          |     |   |                |     |     |     |        |     |          |     |      |     |
| -                  | Mauricio Pellegrino       | ARG  | 05/10/71 | 41  | - | -              | -   | 2   | -   | -      | -   | 2        | -   | 2    | -   |

## Head coach

---

### **FC BATE Borisov: Viktor Goncharenko**

**Date of birth:** 10 June 1977

**Nationality:** Belarusian

**Playing career:** FC RUOR Minsk, FC BATE Borisov

**Coaching career:** FC BATE Borisov

- His career as a BATE defender ended at 25 because of ruptured left knee ligaments, Goncharenko immediately switched to coaching, taking over the club's reserves and guiding them to second-placed finishes in 2005 and 2006 before graduating to become assistant to head coach Igor Kriushenko.
- In 2007 he replaced Kriushenko on a temporary basis when the latter developed health problems and guided BATE to five wins in his six matches in charge.
- When Kriushenko departed for FC Dinamo Minsk that November Goncharenko got his big break with the newly-crowned champions; won the first of four successive league titles with BATE in 2008, adding a domestic double in 2010, with the coach – who lifted the 1999 and 2002 titles as a player – also feted as his nation's coach of the year in all three seasons.
- His first year in charge also brought Goncharenko a Belarusian first in taking BATE to the 2008/09 UEFA Champions League group stage; his side were eliminated despite two draws against Juventus, but at 31, Goncharenko became the group stage's youngest ever coach.
- Reached the UEFA Europa League group stage in the following two campaigns, going on to the round of 32 in 2010/11. Added another league title in 2011 and took BATE into the UEFA Champions League group stage again, achieving another notable draw against AC Milan. BATE returned to the group stage for the third time in five seasons in 2012/13.

### **Valencia CF: Mauricio Pellegrino**

**Date of birth:** 5 October 1971

**Nationality:** Argentinian

**Playing career:** CA Vélez Sársfield, FC Barcelona, Valencia CF, Liverpool FC, Deportivo Alavés

**Coaching career:** Valencia CF (youth team), Liverpool FC (assistant), FC Internazionale Milano (assistant), Valencia CF

- A tall, slender central defender, Pellegrino started at Vélez Sársfield where he lifted the Copa Libertadores in 1994 and captured four Argentinian league titles. Brought to Barcelona by Louis van Gaal, he made 23 appearances in the Blaugrana's 1998/99 Liga success before switching to Valencia, establishing a big reputation.
- With Rafael Benítez at the helm, Valencia won the Liga in 2002 and 2004. The disappointment of losing finals of the 2000 and 2001 UEFA Champions League was eased by UEFA Cup and UEFA Super Cup triumphs in 2004.
- In 2004/05 Pellegrino once again teamed up with Benítez, this time at Liverpool, before returning to Spain to see out his playing career at Alavés.
- After commencing his career as a coach in the youth teams at Valencia, Pellegrino accepted an offer to work alongside Benítez as an assistant with Liverpool and then Inter.
- Capped three times by Argentina, Pellegrino replaced Unai Emery at the Valencia helm in summer 2012.

## Match officials

|                                      |   |
|--------------------------------------|---|
| <b>Referee</b>                       | Craig Thomson (SCO)                       |
| <b>Assistant referees</b>            | Derek Rose (SCO), Alasdair Ross (SCO)     |
| <b>Additional assistant referees</b> | Steven McLean (SCO), Paul Robertson (SCO) |
| <b>Fourth official</b>               | Graham Chambers (SCO)                     |
| <b>UEFA Delegate</b>                 | Orkhan Huseynzade (AZE)                   |
| <b>UEFA Referee observer</b>         | Vladimir Antonov (MDA)                    |

### Referee

| Name          | Date of birth | UEFA Champions League matches | UEFA matches |
|---------------|---------------|-------------------------------|--------------|
| Craig Thomson | 20/06/1972    | 14                            | 69           |

- Craig Thomson has put the judgement he has acquired as a lawyer to good use to become an international referee.
- Thomson, who has been officiating since the age of 16 and counts golf, reading and cinema among his hobbies, made his first foray into international refereeing in spring 2003 when he took charge of two UEFA European Under-19 Championship elite round fixtures.
- That September he refereed his first competitive U21 game and stepped up to the UEFA Champions League first qualifying round in summer 2004. Thomson made his FIFA World Cup qualifying debut that September and also featured in UEFA EURO 2008 qualifying, subsequently acting as fourth official in three group matches at the final tournament.
- He officiated at three UEFA Cup matches in 2006/07 and took charge of two games at the 2007 UEFA European U21 Championship finals before making his UEFA Champions League group stage debut when Rosenborg BK played Valencia CF in October 2007, going on to make regular appearances over subsequent seasons.
- Thomson also worked at the FIFA U-17 World Cup in the Korea Republic the same year, although his career highlights remain his 'Old Firm' games between Celtic FC and Rangers FC, the 2007, 2010 and 2011 Scottish League Cup finals and the 2009 Scottish Cup final. Also took charge of the 2012 Scottish Cup final and two group games at UEFA EURO 2012.

### UEFA Champions League matches involving teams from the two countries involved in this match

| Date     | Competition | Stage | Home                    | Away                | Result | Venue      |
|----------|-------------|-------|-------------------------|---------------------|--------|------------|
| 24/10/07 | UCL         | GS    | Rosenborg BK            | Valencia CF         | 2-0    | Trondheim  |
| 15/09/09 | UCL         | GS    | Club Atlético de Madrid | APOEL FC            | 0-0    | Madrid     |
| 23/11/10 | UCL         | GS    | AFC Ajax                | Real Madrid CF      | 0-4    | Amsterdam  |
| 06/04/11 | UCL         | QF    | FC Barcelona            | FC Shakhtar Donetsk | 5-1    | Barcelona  |
| 23/08/11 | UCL         | PO    | Villarreal CF           | Odense BK           | 3-0    | Villarreal |
| 19/10/11 | UCL         | GS    | Bayer 04 Leverkusen     | Valencia CF         | 2-1    | Leverkusen |
| 14/02/12 | UCL         | KO1   | Bayer 04 Leverkusen     | FC Barcelona        | 1-3    | Leverkusen |

### Other matches involving teams from either of the two countries involved in this match

| Date     | Competition | Stage | Home                    | Away                    | Result | Venue      |
|----------|-------------|-------|-------------------------|-------------------------|--------|------------|
| 31/03/03 | U19         | QR2   | Spain                   | Israel                  | 2-0    | Ales       |
| 24/07/04 | UIC         | R3    | FC Spartak Moskva       | Villarreal CF           | 2-2    | Moscow     |
| 13/12/06 | UCUP        | GS    | US Città di Palermo     | RC Celta de Vigo        | 1-1    | Palermo    |
| 02/06/07 | EURO        | QR    | Latvia                  | Spain                   | 0-2    | Riga       |
| 06/09/08 | WC          | QR    | Spain                   | Bosnia and Herzegovina  | 1-0    | Murcia     |
| 04/12/08 | UCUP        | GS    | KKS Lech Poznań         | RC Deportivo La Coruña  | 1-1    | Poznan     |
| 27/08/09 | UCUP        | PO    | Villarreal CF           | NAC Breda               | 6-1    | Villarreal |
| 01/04/10 | UCUP        | QF    | Valencia CF             | Club Atlético de Madrid | 2-2    | Valencia   |
| 17/02/11 | UCUP        | R32   | Sevilla FC              | FC Porto                | 1-2    | Seville    |
| 19/04/12 | UCUP        | SF    | Club Atlético de Madrid | Valencia CF             | 4-2    | Madrid     |

## Fixtures and results

### FC BATE Borisov

| Date     | Competition | Opponent                    | Result | Goalscorers  |
|----------|-------------|-----------------------------|--------|--|
| 24/03/12 | League      | FC Minsk (A)                | L 0-1  |  |
| 31/03/12 | League      | FC Belshina Bobruisk (H)    | W 3-1  | Mozolevski 13, 90+1, Renan Bressan 68                |
| 06/04/12 | League      | FC Brest (A)                | W 2-0  | Kontsevoi 1, Rodionov 89                             |
| 14/04/12 | League      | FC Neman Grodno (H)         | W 2-0  | Mozolevski 7, 27                                     |
| 21/04/12 | League      | FC Dinamo Minsk (A)         | W 2-0  | Baga 45+1, 85  |
| 28/04/12 | League      | FC Shakhtyor Soligorsk (H)  | W 1-0  | Mozolevski 35  |
| 03/05/12 | League      | FC Torpedo Zhodino (A)      | W 2-0  | Renan Bressan 4, Mozolevski 33                       |
| 07/05/12 | League      | FC Naftan Novopolotsk (H)   | W 3-0  | Mozolevski 21, Baga 31, Kontsevoi 40                 |
| 12/05/12 | League      | FC Gomel (A)                | W 1-0  | Baga 40  |
| 18/05/12 | League      | Slavia Mozyr (H)            | W 2-1  | Rodionov 31, Renan Bressan 35                        |
| 24/05/12 | League      | FC Minsk (H)                | W 2-0  | Rodionov 10, 20                                      |
| 11/06/12 | League      | FC Belshina Bobruisk (A)    | W 1-0  | Rudik 26   |
| 15/06/12 | League      | FC Brest (H)                | L 0-1  |  |
| 27/06/12 | League      | FC Neman Grodno (A)         | W 2-1  | Kontsevoi 67, Baga 83                                |
| 01/07/12 | League      | FC Dinamo Minsk (H)         | L 1-3  | Renan Bressan 44                                     |
| 07/07/12 | League      | FC Shakhtyor Soligorsk (A)  | D 1-1  | Olekhovich 73  |
| 13/07/12 | League      | FC Torpedo Zhodino (H)      | D 0-0  |  |
| 18/07/12 | UCL         | FK Vardar (H)               | W 3-2  | Mozolevski 41, Rodionov 90+2, 90+4                   |
| 25/07/12 | UCL         | FK Vardar (A)               | D 0-0  |  |
| 01/08/12 | UCL         | Debreceni VSC (H)           | D 1-1  | Sidibe 90+3 (og)                                     |
| 07/08/12 | UCL         | Debreceni VSC (A)           | W 2-0  | Mozolevski 25, Volodko 59                            |
| 12/08/12 | League      | FC Naftan Novopolotsk (A)   | W 4-0  | Simić 5, Renan Bressan 71, Pavlov 74, Vasilyuk 90+1  |
| 17/08/12 | League      | FC Gomel (H)                | D 0-0  |  |
| 22/08/12 | UCL         | Hapoel Kiryat Shmona FC (H) | W 2-0  | Rodionov 29, 78                                      |
| 28/08/12 | UCL         | Hapoel Kiryat Shmona FC (A) | D 1-1  | Pavlov 90+4  |
| 02/09/12 | League      | FC Gomel (A)                | W 2-1  | Vasilyuk 34, Renan Bressan 49                        |
| 09/09/12 | Cup         | Rudensk (A)                 | W 4-0  | Olekhovich 2, Kontsevoi 34 (p), 40, Vasilyuk 62      |
| 15/09/12 | League      | FC Torpedo Zhodino (H)      | W 2-0  | Pavlov 66, Simić 76                                  |
| 19/09/12 | UCL         | LOSC Lille (A)              | W 3-1  | Volodko 6, Rodionov 20, Olekhovich 43                |
| 23/09/12 | League      | FC Dinamo Minsk (A)         | D 0-0  |  |
| 28/09/12 | League      | FC Neman Grodno (H)         | W 5-1  | Renan Bressan 26 (p), 61, Pavlov 45, Rodionov 51, 64 |
| 02/10/12 | UCL         | FC Bayern München (H)       | W 3-1  | Pavlov 23, Rodionov 78, Renan Bressan 90+4           |
| 07/10/12 | League      | FC Belshina Bobruisk (A)    | W 1-0  | Rudik 39   |
| 13/10/12 | Cup         | FC Torpedo Zhodino (H)      | L 0-1  |  |
| 18/10/12 | League      | Slavia Mozyr (A)            | W 2-1  | Kurlovich 20, Mozolevski 43                          |
| 23/10/12 | UCL         | Valencia CF (H)             |        |  |
| 28/10/12 | League      | FC Brest (H)                |        |  |
| 03/11/12 | League      | FC Naftan Novopolotsk (A)   |        |  |
| 07/11/12 | UCL         | Valencia CF (A)             |        |  |
| 11/11/12 | League      | FC Minsk (H)                |        |  |
| 17/11/12 | League      | Slavia Mozyr (A)            |        |  |
| 20/11/12 | UCL         | LOSC Lille (H)              |        |  |
| 25/11/12 | League      | FC Shakhtyor Soligorsk (H)  |        |  |
| 05/12/12 | UCL         | FC Bayern München (A)       |        |  |

| Pos. | Clubs                  | Pld       | W         | D        | L        | GF        | GA        | Pts       |
|------|------------------------|-----------|-----------|----------|----------|-----------|-----------|-----------|
| 1    | <b>FC BATE Borisov</b> | <b>25</b> | <b>18</b> | <b>4</b> | <b>3</b> | <b>41</b> | <b>12</b> | <b>58</b> |
| 2    | FC Shakhtyor Soligorsk | 25        | 15        | 6        | 4        | 48        | 20        | 51        |
| 3    | FC Dinamo Minsk        | 26        | 13        | 7        | 6        | 29        | 16        | 46        |
| 4    | FC Gomel               | 25        | 12        | 8        | 5        | 33        | 19        | 44        |
| 5    | FC Minsk               | 25        | 10        | 4        | 11       | 30        | 36        | 34        |
| 6    | FC Neman Grodno        | 25        | 6         | 11       | 8        | 37        | 30        | 29        |
| 7    | FC Brest               | 25        | 7         | 4        | 14       | 24        | 32        | 25        |
| 8    | FC Torpedo Zhodino     | 25        | 5         | 9        | 11       | 14        | 27        | 24        |
| 9    | FC Naftan Novopolotsk  | 26        | 5         | 8        | 13       | 18        | 35        | 23        |
| 10   | Slavia Mozyr           | 24        | 6         | 4        | 14       | 17        | 49        | 22        |
| 11   | FC Belshina Bobruisk   | 25        | 5         | 7        | 13       | 17        | 32        | 22        |



## Valencia CF

| Date     | Competition | Opponent                     | Result | Goalscorers                         |
|----------|-------------|------------------------------|--------|-------------------------------------|
| 19/08/12 | League      | Real Madrid CF (A)           | D 1-1  | Jonas 42                            |
| 26/08/12 | League      | RC Deportivo La Coruña (H)   | D 3-3  | Soldado 11, 28, Feghouli 41         |
| 02/09/12 | League      | FC Barcelona (A)             | L 0-1  |                                     |
| 15/09/12 | League      | RC Celta de Vigo (H)         | W 2-1  | Feghouli 4, Cissokho 50             |
| 19/09/12 | UCL         | FC Bayern München (A)        | L 1-2  | Valdez 90+1                         |
| 23/09/12 | League      | RCD Mallorca (A)             | L 0-2  |                                     |
| 29/09/12 | League      | Real Zaragoza (H)            | W 2-0  | Feghouli 12, Viera 59               |
| 02/10/12 | UCL         | LOSC Lille (H)               | W 2-0  | Jonas 38, 75                        |
| 07/10/12 | League      | Levante UD (A)               | L 0-1  |                                     |
| 20/10/12 | League      | Athletic Club (H)            | W 3-2  | Soldado 26 (p), Costa 88, Valdez 90 |
| 23/10/12 | UCL         | FC BATE Borisov (A)          |        |                                     |
| 27/10/12 | League      | Real Betis Balompié (A)      |        |                                     |
| 30/10/12 | Cup         | Llagostera (A)               |        |                                     |
| 03/11/12 | League      | Club Atlético de Madrid (H)  |        |                                     |
| 07/11/12 | UCL         | FC BATE Borisov (H)          |        |                                     |
| 11/11/12 | League      | Real Valladolid CF (A)       |        |                                     |
| 18/11/12 | League      | RCD Espanyol (H)             |        |                                     |
| 20/11/12 | UCL         | FC Bayern München (H)        |        |                                     |
| 25/11/12 | League      | Málaga CF (A)                |        |                                     |
| 28/11/12 | Cup         | Llagostera (H)               |        |                                     |
| 02/12/12 | League      | Real Sociedad de Fútbol (H)  |        |                                     |
| 05/12/12 | UCL         | LOSC Lille (A)               |        |                                     |
| 09/12/12 | League      | CA Osasuna (A)               |        |                                     |
| 16/12/12 | League      | Rayo Vallecano de Madrid (H) |        |                                     |
| 22/12/12 | League      | Getafe CF (H)                |        |                                     |
| 06/01/13 | League      | Granada CF (A)               |        |                                     |
| 13/01/13 | League      | Sevilla FC (H)               |        |                                     |
| 20/01/13 | League      | Real Madrid CF (H)           |        |                                     |
| 27/01/13 | League      | RC Deportivo La Coruña (A)   |        |                                     |
| 03/02/13 | League      | FC Barcelona (H)             |        |                                     |

| Pos.     | Clubs                    | Pld      | W        | D        | L        | GF        | GA        | Pts       |
|----------|--------------------------|----------|----------|----------|----------|-----------|-----------|-----------|
| 1        | FC Barcelona             | 8        | 7        | 1        | 0        | 24        | 11        | 22        |
| 2        | Club Atlético de Madrid  | 8        | 7        | 1        | 0        | 19        | 8         | 22        |
| 3        | Málaga CF                | 8        | 5        | 2        | 1        | 13        | 5         | 17        |
| 4        | Real Madrid CF           | 8        | 4        | 2        | 2        | 16        | 7         | 14        |
| 5        | Sevilla FC               | 8        | 4        | 2        | 2        | 11        | 9         | 14        |
| 6        | Real Betis Balompié      | 8        | 4        | 1        | 3        | 12        | 13        | 13        |
| 7        | Levante UD               | 8        | 4        | 1        | 3        | 9         | 13        | 13        |
| 8        | RCD Mallorca             | 8        | 3        | 2        | 3        | 10        | 9         | 11        |
| <b>9</b> | <b>Valencia CF</b>       | <b>8</b> | <b>3</b> | <b>2</b> | <b>3</b> | <b>11</b> | <b>11</b> | <b>11</b> |
| 10       | Real Valladolid CF       | 8        | 3        | 1        | 4        | 12        | 9         | 10        |
| 11       | Getafe CF                | 8        | 3        | 1        | 4        | 8         | 11        | 10        |
| 12       | Rayo Vallecano de Madrid | 8        | 3        | 1        | 4        | 11        | 17        | 10        |
| 13       | RC Celta de Vigo         | 8        | 3        | 0        | 5        | 9         | 10        | 9         |
| 14       | Real Zaragoza            | 8        | 3        | 0        | 5        | 7         | 10        | 9         |
| 15       | Real Sociedad de Fútbol  | 8        | 3        | 0        | 5        | 8         | 12        | 9         |
| 16       | Granada CF               | 8        | 2        | 2        | 4        | 7         | 12        | 8         |
| 17       | Athletic Club            | 8        | 2        | 2        | 4        | 11        | 17        | 8         |
| 18       | RC Deportivo La Coruña   | 8        | 1        | 3        | 4        | 13        | 19        | 6         |
| 19       | RCD Espanyol             | 8        | 1        | 2        | 5        | 11        | 15        | 5         |
| 20       | CA Osasuna               | 8        | 1        | 2        | 5        | 7         | 11        | 5         |

## Match-by-match lineups

---

### FC BATE Borisov

#### Second qualifying round

(18/07/12)

##### **BATE 3-2 Vardar**

**Goals:** 1-0 Mozolevski 41, 1-1 Kostovski 54, 1-2 Stjepanovic 62, 2-2 Rodionov 90+2, 3-2 Rodionov 90+4

**FC BATE Borisov:** Gorbunov, Likhtarovich (Rudik 69), Volodko, Mozolevski, Radkov, Pavlov (Kontsevoi 69), Bordachev, Rodionov, Simić, Olekhovich, Polyakov

(25/07/12)

##### **Vardar 0-0 BATE** (agg: 2-3)

**FC BATE Borisov:** Gorbunov, Likhtarovich (Rudik 73), Yurevich, Kontsevoi, Volodko, Mozolevski (Pavlov 79), Radkov, Bordachev, Rodionov, Simić, Olekhovich

#### Third qualifying round

(01/08/12)

##### **BATE 1-1 Debrecen**

**Goals:** 0-1 Sidibe 67, 1-1 Sidibe 90+3(o.g.)

**FC BATE Borisov:** Gorbunov, Likhtarovich (Rudik 56), Yurevich, Kontsevoi (Pavlov 56), Volodko, Mozolevski, Radkov, Hleb (Vasilyuk 74), Bordachev, Rodionov, Simić

(07/08/12)

##### **Debrecen 0-2 BATE** (agg: 1-3)

**Goals:** 0-1 Mozolevski 25, 0-2 Volodko 59

**FC BATE Borisov:** Gorbunov, Volodko (Rudik 84), Mozolevski, Radkov, Hleb, Bordachev, Rodionov (Pavlov 64), Simić, Olekhovich, Baga (Yurevich 46), Polyakov

#### Play-offs

(22/08/12)

##### **BATE 2-0 H. Kiryat Shmona**

**Goals:** 1-0 Rodionov 29, 2-0 Rodionov 78

**FC BATE Borisov:** Gorbunov, Likhtarovich (Pavlov 62), Volodko, Renan Bressan (Sivakov 83), Mozolevski (Vasilyuk 62), Radkov, Hleb, Bordachev, Rodionov, Simić, Polyakov

(28/08/12)

##### **H. Kiryat Shmona 1-1 BATE** (agg: 1-3)

**Goals:** 1-0 Lencse 67, 1-1 Pavlov 90+4

**FC BATE Borisov:** Gorbunov, Likhtarovich (Yurevich 60), Volodko, Mozolevski, Radkov, Hleb (Pavlov 63), Bordachev, Rodionov, Simić, Sivakov (Olekhovich 83), Polyakov

## Group F

### Standings

| Club              | Pld | W | D | L | GF | GA | Pts |
|-------------------|-----|---|---|---|----|----|-----|
| FC BATE Borisov   | 2   | 2 | 0 | 0 | 6  | 2  | 6   |
| Valencia CF       | 2   | 1 | 0 | 1 | 3  | 2  | 3   |
| FC Bayern München | 2   | 1 | 0 | 1 | 3  | 4  | 3   |
| LOSC Lille        | 2   | 0 | 0 | 2 | 1  | 5  | 0   |

#### Matchday 1 (19/09/12)

##### LOSC 1-3 BATE

Goals: 0-1 Volodko 6, 0-2 Rodionov 20, 0-3 Olekhnovich 43, 1-3 Chedjou 60

**FC BATE Borisov:** Gorbunov, Likhtarovich (Sivakov 66), Volodko, Radkov, Hleb, Pavlov (Renan Bressan 80), Bordachev, Rodionov (Mozolevski 89), Simić, Olekhnovich, Polyakov

##### Bayern 2-1 Valencia

Goals: 1-0 Schweinsteiger 38, 2-0 Kroos 76, 2-1 Valdez 90+1

**Valencia CF:** Diego Alves, Cissokho, Rami, Jonas (Valdez 63), Feghouli, Soldado (Barragán 88), João Pereira, Guardado (Viera 71), Ricardo Costa, Parejo, Costa

#### Matchday 2 (02/10/12)

##### Valencia 2-0 LOSC

Goals: 1-0 Jonas 38, 2-0 Jonas 75

**Valencia CF:** Guaita, Cissokho, Gago, Jonas (Parejo 81), Feghouli (João Pereira 87), Soldado (Valdez 84), Barragán, Guardado, Víctor Ruiz, Costa, Delgado

##### BATE 3-1 Bayern

Goals: 1-0 Pavlov 23, 2-0 Rodionov 78, 2-1 Ribéry 90+1, 3-1 Renan Bressan 90+4

**FC BATE Borisov:** Gorbunov, Likhtarovich (Sivakov 66), Volodko, Hleb, Pavlov (Renan Bressan 84), Bordachev, Rodionov (Mozolevski 87), Filipenko, Simić, Olekhnovich, Polyakov

#### Matchday 3 (23/10/12)

##### BATE v Valencia

#### Matchday 4 (07/11/12)

##### Valencia v BATE

#### Matchday 5 (20/11/12)

##### BATE v LOSC

##### Valencia v Bayern

#### Matchday 6 (05/12/12)

##### LOSC v Valencia

##### Bayern v BATE

## Group Standings

### Group A

| Club                   | Pld | W | D | L | GF | GA | Pts |
|------------------------|-----|---|---|---|----|----|-----|
| FC Porto               | 2   | 2 | 0 | 0 | 3  | 0  | 6   |
| Paris Saint-Germain FC | 2   | 1 | 0 | 1 | 4  | 2  | 3   |
| FC Dynamo Kyiv         | 2   | 1 | 0 | 1 | 3  | 4  | 3   |
| GNK Dinamo Zagreb      | 2   | 0 | 0 | 2 | 0  | 4  | 0   |

|          |                   |                        |        |
|----------|-------------------|------------------------|--------|
| 24/10/12 | FC Porto          | FC Dynamo Kyiv         | Porto  |
| 24/10/12 | GNK Dinamo Zagreb | Paris Saint-Germain FC | Zagreb |

### Group B

| Club                   | Pld | W | D | L | GF | GA | Pts |
|------------------------|-----|---|---|---|----|----|-----|
| Arsenal FC             | 2   | 2 | 0 | 0 | 5  | 2  | 6   |
| FC Schalke 04          | 2   | 1 | 1 | 0 | 4  | 3  | 4   |
| Montpellier Hérault SC | 2   | 0 | 1 | 1 | 3  | 4  | 1   |
| Olympiacos FC          | 2   | 0 | 0 | 2 | 2  | 5  | 0   |

|          |                        |               |             |
|----------|------------------------|---------------|-------------|
| 24/10/12 | Arsenal FC             | FC Schalke 04 | London      |
| 24/10/12 | Montpellier Hérault SC | Olympiacos FC | Montpellier |

### Group C

| Club                   | Pld | W | D | L | GF | GA | Pts |
|------------------------|-----|---|---|---|----|----|-----|
| Málaga CF              | 2   | 2 | 0 | 0 | 6  | 0  | 6   |
| AC Milan               | 2   | 1 | 1 | 0 | 3  | 2  | 4   |
| RSC Anderlecht         | 2   | 0 | 1 | 1 | 0  | 3  | 1   |
| FC Zenit St Petersburg | 2   | 0 | 0 | 2 | 2  | 6  | 0   |

|          |                        |                |               |
|----------|------------------------|----------------|---------------|
| 24/10/12 | FC Zenit St Petersburg | RSC Anderlecht | St Petersburg |
| 24/10/12 | Málaga CF              | AC Milan       | Malaga        |

### Group D

| Club               | Pld | W | D | L | GF | GA | Pts |
|--------------------|-----|---|---|---|----|----|-----|
| Real Madrid CF     | 2   | 2 | 0 | 0 | 7  | 3  | 6   |
| Borussia Dortmund  | 2   | 1 | 1 | 0 | 2  | 1  | 4   |
| Manchester City FC | 2   | 0 | 1 | 1 | 3  | 4  | 1   |
| AFC Ajax           | 2   | 0 | 0 | 2 | 1  | 5  | 0   |

|          |                   |                    |           |
|----------|-------------------|--------------------|-----------|
| 24/10/12 | AFC Ajax          | Manchester City FC | Amsterdam |
| 24/10/12 | Borussia Dortmund | Real Madrid CF     | Dortmund  |

### Group E

| Club                | Pld | W | D | L | GF | GA | Pts |
|---------------------|-----|---|---|---|----|----|-----|
| Chelsea FC          | 2   | 1 | 1 | 0 | 6  | 2  | 4   |
| FC Shakhtar Donetsk | 2   | 1 | 1 | 0 | 3  | 1  | 4   |
| Juventus            | 2   | 0 | 2 | 0 | 3  | 3  | 2   |
| FC Nordsjælland     | 2   | 0 | 0 | 2 | 0  | 6  | 0   |

|          |                     |            |            |
|----------|---------------------|------------|------------|
| 23/10/12 | FC Nordsjælland     | Juventus   | Copenhagen |
| 23/10/12 | FC Shakhtar Donetsk | Chelsea FC | Donetsk    |

### Group F

| Club              | Pld | W | D | L | GF | GA | Pts |
|-------------------|-----|---|---|---|----|----|-----|
| FC BATE Borisov   | 2   | 2 | 0 | 0 | 6  | 2  | 6   |
| Valencia CF       | 2   | 1 | 0 | 1 | 3  | 2  | 3   |
| FC Bayern München | 2   | 1 | 0 | 1 | 3  | 4  | 3   |
| LOSC Lille        | 2   | 0 | 0 | 2 | 1  | 5  | 0   |

|          |                 |                   |                   |
|----------|-----------------|-------------------|-------------------|
| 23/10/12 | FC BATE Borisov | Valencia CF       | Minsk             |
| 23/10/12 | LOSC Lille      | FC Bayern München | Villeneuve d'Ascq |

**Group G**

| Club              | Pld | W | D | L | GF | GA | Pts |
|-------------------|-----|---|---|---|----|----|-----|
| FC Barcelona      | 2   | 2 | 0 | 0 | 5  | 2  | 6   |
| Celtic FC         | 2   | 1 | 1 | 0 | 3  | 2  | 4   |
| SL Benfica        | 2   | 0 | 1 | 1 | 0  | 2  | 1   |
| FC Spartak Moskva | 2   | 0 | 0 | 2 | 4  | 6  | 0   |

|          |                   |            |           |
|----------|-------------------|------------|-----------|
| 23/10/12 | FC Spartak Moskva | SL Benfica | Moscow    |
| 23/10/12 | FC Barcelona      | Celtic FC  | Barcelona |

**Group H**

| Club                 | Pld | W | D | L | GF | GA | Pts |
|----------------------|-----|---|---|---|----|----|-----|
| Manchester United FC | 2   | 2 | 0 | 0 | 3  | 1  | 6   |
| CFR 1907 Cluj        | 2   | 1 | 0 | 1 | 3  | 2  | 3   |
| SC Braga             | 2   | 1 | 0 | 1 | 2  | 2  | 3   |
| Galatasaray AŞ       | 2   | 0 | 0 | 2 | 0  | 3  | 0   |

|          |                      |               |            |
|----------|----------------------|---------------|------------|
| 23/10/12 | Galatasaray AŞ       | CFR 1907 Cluj | Istanbul   |
| 23/10/12 | Manchester United FC | SC Braga      | Manchester |

## Competition facts

---

### UEFA Champions League: Did you know?

- Holders Chelsea FC are hoping to avoid becoming the first defending champions to fail to get through a group stage since the UEFA Champions League began. (This record, like the others, includes the seasons between 1999/2000 and 2002/03 that featured a second group stage). In 1992/93, FC Barcelona were the reigning European Champion Clubs' Cup holders and lost 4-3 on aggregate in the second round by PFC CSKA Moskva.
- No team has successfully defended the UEFA Champions League trophy with AC Milan (1989, 1990) the last club to win consecutive European Cups. Milan (1994, 1995), AFC Ajax (1995, 1996), Juventus (1996, 1997) and Manchester United FC (2008, 2009) have all returned to the UEFA Champions League final as holders only to lose.
- S.S. Lazio goalkeeper Marco Ballotta is the oldest player to compete in the UEFA Champions League having featured against Real Madrid CF on matchday six in 2007/08 aged 43 years and 252 days. Alessandro Costacurta is the oldest outfield player; the Milan defender was 40 years and 211 days when he played against AEK Athens FC in 2006/07.
- Ryan Giggs is the oldest player to score in the competition, aged 37 years and 289 days, in Manchester United's 1-1 draw at SL Benfica on 14 September 2011.
- Celestine Babayaro is the youngest player to have appeared; he was 16 years and 87 days when he started for RSC Anderlecht against FC Steaua Bucureşti on 23 November 1994. He was sent off in the 37th minute.
- Peter Ofori-Quaye is the youngest player to have scored in the UEFA Champions League, aged 17 years and 195 days. He found the net in Olympiacos FC's 5-1 defeat at Rosenborg BK on 1 October 1997.
- Lionel Messi became the first player to score five goals in a match in Barcelona's 7-1 win against Bayer 04 Leverkusen on 7 March 2012. Eight players, including Messi, have scored four times in a game, most recently FC Bayern München's Mario Gomez on matchday eight last season.
- Barcelona have finished as group winners on 13 occasions, one more than Manchester United and Real Madrid.
- Five teams have recorded six successive victories in a UEFA Champions League group stage: Milan (1992/93), Paris Saint-Germain FC (1994/95), FC Spartak Moskva (1995/96), Barcelona (2002/03, first group stage) and Real Madrid (2011/12).
- Fifteen teams have gone through a UEFA Champions League group stage without picking up a single point, including Villarreal CF, FC Oţelul Galaţi and GNK Dinamo Zagreb in 2011/12.
- Barcelona scored 20 goals in the 2011/12 group stage, equalling Manchester United's competition record from 1998/99. Barcelona scored 19 times in the 1999/2000 first group stage, a tally matched by Real Madrid last season.
- Only two teams have failed to score in a group stage: RC Deportivo La Coruña in 2004/05 and Maccabi Haifa FC in 2009/10.
- Dinamo Zagreb conceded 22 goals in the 2011/12 group stage, a new record. The previous highest goals against total was 19, shared by MŠK Žilina (2010/11), Debreceni VSC (2009/10), FC Dynamo Kyiv (2007/08) and Ferencvárosi TC in 1995/96.
- No team has ever gone through a UEFA Champions League group stage without conceding a goal. Milan (1992/93), Ajax (1995/96), Juventus (1996/97 and 2004/05), Chelsea (2005/06), Liverpool FC (2005/06), Villarreal (2005/06) and Manchester United (2010/11) all let in just one.
- Before their 3-1 win against Sporting Clube de Portugal on matchday six of the 2006/07 campaign, Spartak Moskva went 22 games without a victory in the competition.
- The lowest total for a team qualifying from the group stage is seven points. The first to do it since three points for a win was introduced in 1995/96 were Legia Warszawa that same season before Dynamo Kyiv and Bayer 04 Leverkusen managed it in 1999/2000 and Liverpool in 2001/02. FC Lokomotiv Moskva and eventual finalists Juventus both progressed with seven points in 2002/03, as did Rangers FC and SV Werder Bremen in 2005/06.
- Only two teams have ever won the UEFA Champions League on home soil: Borussia Dortmund (1997, final in Munich) and Juventus (1996, final in Rome), while Manchester United lost the 2011 final in London and 12 months later Bayern were beaten in the showpiece in their own stadium, the Fußball Arena München.

## Team facts

---

### **FC BATE Borisov**

**Formed:** 1973

**Nickname:** Zholto-Sinie (Yellow-Blues)

### **UEFA club competition honours (runners-up in brackets)**

- None

### **Domestic honours (most recent triumph in brackets)**

League title: 8 (2011)

Belarusian Cup: 2 (2010)

### **Ten-year European record (UEFA Champions League unless indicated otherwise)**

**2011/12:** group stage

**2010/11:** UEFA Europa League round of 32 (having transferred from UEFA Champions League third qualifying round)

**2009/10:** UEFA Europa League group stage (having transferred from UEFA Champions League third qualifying round)

**2008/09:** group stage

**2007/08:** UEFA Cup first round (having transferred from UEFA Champions League third qualifying round)

**2006/07:** UEFA Cup second qualifying round

**2005/06:** UEFA Cup second qualifying round

**2004/05:** UEFA Cup first qualifying round

**2003/04:** first qualifying round

**2002/03:** UEFA Intertoto Cup third round

### **Records**

#### **UEFA club competition**

- Biggest home win

**5-0:** BATE v FC Torpedo Kutaisi

28/07/05, UEFA Cup first qualifying round second leg

- Biggest away win

**0-4:** PFC Litex Lovech v BATE

27/08/09, UEFA Europa League play-off second leg

- Heaviest home defeat

**1-7:** BATE v FC Lokomotiv Moskva

12/08/99, UEFA Cup qualifying round first leg

- Heaviest away defeat

**5-0:** FC Lokomotiv Moskva v BATE

25/08/99, UEFA Cup qualifying round second leg

#### **UEFA Champions League (group stage to final only)**

- Biggest home win

**3-1:** BATE v FC Bayern München

02/10/12, group stage

- Biggest away win

**1-3:** LOSC v FC BATE Borisov

19/09/12, group stage

- Heaviest home defeat

**0-5:** BATE v FC Barcelona

28/09/11, group stage

- Heaviest away defeat

**4-0:** FC Barcelona v BATE

06/12/11, group stage

## **Valencia CF**

**Formed:** 1919

**Nickname:** Blanquinegros (White and Blacks)

### **UEFA club competition honours (runners-up in brackets)**

- European Cup: (2000), (2001)
- UEFA Cup Winners' Cup (1): 1980
- UEFA Cup (1): 2004
- UEFA Super Cup (2): 1980, 2004
- UEFA Intertoto Cup (1): 1998

### **Domestic honours (most recent triumph in brackets)**

League title: 6 (2004)

Spanish Cup: 7 (2008)

### **Ten-year European record (UEFA Champions League unless indicated otherwise)**

**2011/12:** UEFA Europa League semi-finals (having transferred from the UEFA Champions League group stage)

**2010/11:** round of 16

**2009/10:** UEFA Europa League quarter-finals

**2008/09:** UEFA Cup round of 32

**2007/08:** group stage

**2006/07:** quarter-finals

**2005/06:** UEFA Intertoto Cup final matches

**2004/05:** UEFA Cup round of 32 (having transferred from the UEFA Champions League group stage)

**2003/04:** UEFA Cup winners

**2002/03:** quarter-finals

## **Records**

### **UEFA club competition**

- Biggest home win

**7-0:** Valencia v KRC Genk

23/11/11, UEFA Champions League group stage

- Biggest away win

**0-5:** SK Sturm Graz v Valencia

07/03/01, UEFA Champions League second group stage

- Heaviest home defeat

**1-5** twice, most recently v FC Internazionale Milano

20/10/04, UEFA Champions League group stage

- Heaviest away defeat

**7-0:** Karlsruher SC v Valencia

02/11/93, UEFA Cup second round second leg

### **UEFA Champions League (group stage to final only)**

- Biggest home win

**7-0:** Valencia v KRC Genk (see above for details)

- Biggest away win

**0-5:** SK Sturm Graz v Valencia (see above for details)

- Heaviest home defeat

**1-5:** Valencia v FC Internazionale Milano (see above for details)

- Heaviest away defeat

**3-0:** Real Madrid CF v Valencia

24/05/00, final (neutral venue)

**3-0** twice, most recently Chelsea FC v Valencia

06/12/11, group stage



## Legend

### ALL-TIME STATISTICS

The all-time record of the competing clubs in UEFA club competition.

**UEFA club competition:** These are the official statistics considered valid for communicating official records in UEFA club competition defined as the European Champion Clubs' Cup, the UEFA Champions League, the UEFA Cup Winners' Cup (1960-1999), the UEFA Europa League, the UEFA Cup, the UEFA Super Cup (1973-to date), the UEFA Intertoto Cup and the European/South American Cup (1960-2004). Matches in the Inter-Cities Fairs Cup and the 1972 Super Cup are included only for information as these were not held under UEFA auspices, while the FIFA Club World Cup is excluded.

#### :: Match officials

The match officials appointed to officiate the fixture.

**UCL:** Total matches officiated in the UEFA Champions League from 1992/93 season, group stage to final only. Matches where the official has acted as the fourth official are not included in these statistics. These are the official statistics considered valid for communicating official records.

**UEFA:** Total matches officiated in UEFA club competition including all qualifying round matches. Matches where the official has acted as the fourth official are not included in these statistics. These are the official statistics considered valid for communicating official records.

#### :: Competitions

##### Club competitions

**UCL:** UEFA Champions League

**ECCC:** European Champion Clubs' Cup/UEFA Champions League

**UEL:** UEFA Europa League

**UCUP:** UEFA Cup/UEFA Europa League

**UCWC:** UEFA Cup Winners' Cup

**SCUP:** UEFA Super Cup • **UIC:** UEFA Intertoto Cup

**ICF:** Inter-Cities Fairs Cup

##### National team competitions

**EURO:** UEFA European Football Championship

**WC:** FIFA World Cup • **CONFCUP:** FIFA Confederations Cup

**FRIE:** Friendly internationals • **U21FRIE:** Under-21 friendly internationals

**U21:** UEFA European Under-21 Championship

**U17:** UEFA Under-17 Championship • **U16:** UEFA European Under-16 Championship

**U19:** UEFA Under-19 Championship • **U18:** UEFA European Under-18 Championship

**WWC:** FIFA Women's World Cup • **WCHAMP:** UEFA European Women's Championship

#### :: Competition stages

**F:** Final

**GS:** Group stage

**GS1:** First group stage

**GS2:** Second group stage

**KO1:** First knockout round

**PR:** Preliminary round

**QF:** Quarter-finals

**QR:** Qualifying round

**QR1:** First qualifying round

**QR2:** Second qualifying round

**FT:** Final tournament

**ELITE:** Elite round

**3rdPO:** Third-place play-off

**GS-FT:** Group stage – final tournament

**3QR:** Third qualifying round

**R1:** First round

**R2:** Second round

**R3:** Third round

**R4:** Fourth round

**SF:** Semi-finals

**R16:** round of 16

**R32:** Round of 32

**1st:** first leg

**2nd:** second leg

**PO:** Play-off

**(Rep):** Replay

**PO - FT:** Play-off for Final Tournament

**Prom/rel PO:** Promotion/relegation play-off

#### :: Other abbreviations

**(aet):** Match decided after extra time

**No.:** Number

**aetps:** Match decided after extra time

**o.g.:** Own goal

**ag:** Match decided on away goals

**agg:** Aggregate

**AP:** Appearances

**Comp.:** Competition

**D:** Drawn

**DoB:** Date of birth

**GA:** Goals against

**GF:** Goals for

**gg:** Match decided by golden goal

**L:** Lost

**Nat.:** Nationality

**N/A:** Not applicable

**(+):** Denotes player introduced

**(+/-):** Denotes player introduced and substituted

**\***: Misses next match if booked

**#:** Suspended for at least one match

#### :: Statistics

**(-):** Denotes player substituted

**(\*):** Denotes player sent off

#### :: Squad list

**D:** Disciplinary

**S:** Suspended

**UCLQ:** Current season total UEFA Champions League appearances in the qualifying rounds and play-offs only

**UCL:** Current season total UEFA Champions League appearances from group stage onwards prior to current matchday

**UCL:** Total appearances in the UEFA Champions League from 1992/93 season, group stage to final only

**UEFA:** All-time total appearances in UEFA club competition including qualifying

**:: Disclaimer:** Although UEFA has taken all reasonable care that the information contained within this document is accurate at the time of publication, no representation or guarantee (including liability towards third parties), expressed or implied, is made as to its accuracy, reliability or completeness. Therefore, UEFA assumes no liability for the use or interpretation of information contained herein. More information can be found in the competition regulations available on [www.uefa.com](http://www.uefa.com).

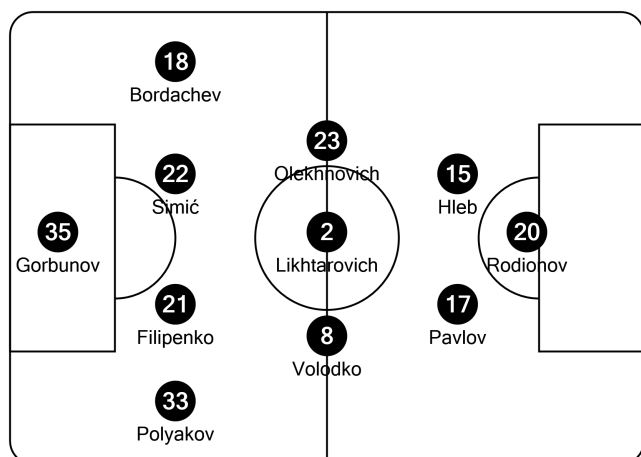
## Tactical lineups

Matchday 3 - Tuesday 23 October 2012

Group F - Stadion Dinamo - Minsk

### FC BATE Borisov

- 35 Andrei Gorbunov (GK)
- © 2 Dmitri Likhtarovich
- 8 Aleksandr Volodko
- 15 Aleksandr Hleb
- 17(\*) Aleksandr Pavlov
- 18 Maksim Bordachev
- 20 Vitali Rodionov
- 21 Yegor Filipenko
- 22 Marko Simić
- 23 Edgar Olekhovich
- 33 Denis Polyakov



- 30 Aleksandr Gutor (GK)
- 5 Aleksandr Yurevich
- 10 Renan Bressan
- 13 Dmitri Mozolevski
- 14 Artem Radkov
- 32 Mikhail Sivakov
- 77 Filipp Rudik

Coach:  
Viktor Goncharenko

Referee:  
Craig Thomson (SCO)  
Fourth official:  
Graham Chambers (SCO)  
UEFA delegate:  
Orkhan Huseynzade (AZE)

### Valencia CF

- 1 Diego Alves (GK)
- 3 Aly Cissokho
- 4 Adil Rami
- 5 Fernando Gago
- © 6 David Albelda
- 8 Sofiane Feghouli
- 9 Roberto Soldado
- 12 João Pereira
- 17 Andrés Guardado
- 20 Ricardo Costa
- 24 Tino Costa



- 13 Vicente Guaita (GK)
- 7 Jonas
- 10 Éver Banega
- 14 Antonio Barragán
- 15 Jonathan Viera
- 18 Víctor Ruiz
- 28 Juan Bernat

Coach:  
Mauricio Pellegrino

Assistant referees:  
Derek Rose (SCO)  
Alasdair Ross (SCO)  
Additional assistant referees:  
Steven McLean (SCO)  
Paul Robertson (SCO)

Weather Conditions: Cloudy Night / Temperature: 6°C / Humidity: 93%

© Captain

(GK) Goalkeeper

(\*) Misses next match if booked

19:53:55CET  
23 Oct 2012

## Half-time report

Matchday 3 - Tuesday 23 October 2012

Group F - Stadion Dinamo - Minsk

**FC BATE Borisov**

**Valencia CF**

0

20.45CET



1

- 35** Andrei **Gorbunov** (GK)  
**(C)** **2** Dmitri **Likhtarovich**  
**8** Aleksandr **Volodko**  
**15** Aleksandr **Hleb**  
**17**\*(**Aleksandr Pavlov**)  
**18** Maksim **Bordachev**  
**20** Vitali **Rodionov**  
**21** Yegor **Filipenko**  
**22** Marko **Simić**  
**23** Edgar **Olekhovich**  
**33** Denis **Polyakov**  
  
**30** Aleksandr **Gutor** (GK)  
**5** Aleksandr **Yurevich**  
**10** **Renan Bressan**  
**13** Dmitri **Mozolevski**  
**14** Artem **Radkov**  
**32** Mikhail **Sivakov**  
**77** Filipp **Rudik**

Coach:  
Viktor **Goncharenko**

|                    |        |
|--------------------|--------|
| Attempts total     | 5      |
| Attempts on target | 3      |
| Saves              | 2      |
| Corners            | 0      |
| Offsides           | 0      |
| Fouls committed    | 8      |
| Fouls suffered     | 7      |
| Free kicks to goal | 0      |
| Possession         | 41%    |
| Ball in play       | 13'10" |
| Total ball in play | 31'48" |

Referee:  
**Craig Thomson (SCO)**

Assistant referees:  
**Derek Rose (SCO)**  
**Alasdair Ross (SCO)**

Additional assistant referees:  
**Steven McLean (SCO)**  
**Paul Robertson (SCO)**

Fourth official:  
**Graham Chambers (SCO)**

UEFA delegate:  
**Orkhan Huseynzade (AZE)**

- 1** **Diego Alves** (GK)  
**3** Aly **Cissokho**  
**4** Adil **Rami**  
**5** Fernando **Gago**  
**(C)** **6** David **Albelda**  
**8** Sofiane **Feghouli**  
**9** Roberto **Soldado**  
**12** João **Pereira**  
**17** Andrés **Guardado**  
**20** Ricardo **Costa**  
**24** Tino **Costa**  
  
**13** Vicente **Guaita** (GK)  
**7** **Jonas**  
**10** Éver **Banega**  
**14** Antonio **Barragán**  
**15** Jonathan **Viera**  
**18** Víctor **Ruiz**  
**28** Juan **Bernat**

Coach:  
Maurício **Pellegrino**

|                    |        |
|--------------------|--------|
| Attempts total     | 3      |
| Attempts on target | 3      |
| Saves              | 3      |
| Corners            | 2      |
| Offsides           | 1      |
| Fouls committed    | 7      |
| Fouls suffered     | 8      |
| Free kicks to goal | 0      |
| Possession         | 59%    |
| Ball in play       | 18'38" |
| Total ball in play | 31'48" |

40' (Y) 9 Roberto Soldado

45'

22 Marko Simić (Y) 1'35" (P) 9 Roberto Soldado

Goal Booked Sent off Substitution Penalty Own goal Captain Goalkeeper Misses next match if booked

21:36:00CET  
23 Oct 2012

# Full-time report

Matchday 3 - Tuesday 23 October 2012

Group F - Stadion Dinamo - Minsk

**FC BATE Borisov**

**Valencia CF**

**0**  
**(0)**

half time

20.45CET



**3**

**(1)**

half time

- 35 Andrei **Gorbunov** (GK)
- (C) 2 Dmitri **Likhtarovich**
- 8 Aleksandr **Volodko**
- 15 Aleksandr **Hleb**
- 17\*(A) Aleksandr **Pavlov**
- 18 Maksim **Bordachev**
- 20 Vitali **Rodionov**
- 21 Yegor **Filipenko**
- 22 Marko **Simić**
- 23 Edgar **Olekhovich**
- 33 Denis **Polyakov**
- 
- 30 Aleksandr **Gutor** (GK)
- 5 Aleksandr **Yurevich**
- 10 Renan **Bressan**
- 13 Dmitri **Mozolevski**
- 14 Artem **Radkov**
- 32 Mikhail **Sivakov**
- 77 Filipp **Rudik**

Coach:  
Viktor **Goncharenko**

|                    | Half   | Full   |
|--------------------|--------|--------|
| Attempts total     | 5      | 7      |
| Attempts on target | 3      | 4      |
| Saves              | 2      | 5      |
| Corners            | 0      | 1      |
| Offsides           | 0      | 0      |
| Fouls committed    | 8      | 14     |
| Fouls suffered     | 7      | 15     |
| Free kicks to goal | 0      | 0      |
| Possession         | 41%    | 47%    |
| Ball in play       | 13'10" | 30'00" |
| Total ball in play | 31'48" | 63'59" |

Referee:  
**Craig Thomson (SCO)**

Assistant referees:  
**Derek Rose (SCO)**  
**Alasdair Ross (SCO)**

Additional assistant referees:  
**Steven McLean (SCO)**  
**Paul Robertson (SCO)**

Fourth official:  
**Graham Chambers (SCO)**

UEFA delegate:  
**Orkhan Huseynzade (AZE)**

Goal (G) Booked (Y) Sent off (R) Substitution (S) Penalty (P) Own goal (O) Captain (C) Goalkeeper (GK) Misses next match if booked (\*)

- 1 **Diego Alves** (GK)
- 3 Aly **Cissokho**
- 4 Adil **Rami**
- 5 Fernando **Gago**
- (C) 6 David **Albelda**
- 8 Sofiane **Feghouli**
- 9 Roberto **Soldado**
- 12 João **Pereira**
- 17 Andrés **Guardado**
- 20 Ricardo **Costa**
- 24 Tino **Costa**
- 
- 13 Vicente **Guaita** (GK)
- 7 **Jonas**
- 10 Éver **Banega**
- 14 Antonio **Barragán**
- 15 Jonathan **Viera**
- 18 Víctor **Ruiz**
- 28 Juan **Bernat**

Coach:  
Maurício **Pellegrino**

|                    | Half   | Full   |
|--------------------|--------|--------|
| Attempts total     | 3      | 14     |
| Attempts on target | 3      | 9      |
| Saves              | 3      | 4      |
| Corners            | 2      | 4      |
| Offsides           | 1      | 2      |
| Fouls committed    | 7      | 16     |
| Fouls suffered     | 8      | 14     |
| Free kicks to goal | 0      | 0      |
| Possession         | 59%    | 53%    |
| Ball in play       | 18'38" | 33'59" |
| Total ball in play | 31'48" | 63'59" |

Attendance: **29,180**

## Player Summary Statistics

Matchday 3 - Tuesday 23 October 2012

Group F - Stadion Dinamo - Minsk

**FC BATE Borisov**

**Valencia CF**



|                        | M      | G | T | P | B | W | FC | FS | O | Y | R |
|------------------------|--------|---|---|---|---|---|----|----|---|---|---|
| Andrei Gorbunov 35     | 93'37" |   |   |   |   |   |    |    |   |   |   |
| Dmitri Likhtharovich 2 | 53'41" |   | 1 |   |   |   |    | 1  |   |   |   |
| Aleksandr Volodko 8    | 76'21" |   | 1 |   |   |   |    | 3  |   |   |   |
| Aleksandr Hleb 15      | 93'37" |   |   |   |   |   |    | 4  |   |   |   |
| Aleksandr Pavlov 17    | 67'16" |   |   |   |   |   | 1  | 2  |   | 1 |   |
| Maksim Bordachev 18    | 93'37" |   |   |   |   |   | 2  |    |   |   |   |
| Vitali Rodionov 20     | 93'37" |   | 2 |   |   | 1 | 7  | 2  |   |   |   |
| Yegor Filipenko 21     | 93'37" |   |   |   |   |   |    |    |   |   |   |
| Marko Simić 22         | 93'37" |   |   |   |   | 1 | 2  | 1  |   | 1 |   |
| Edgar Olekhovich 23    | 93'37" |   |   |   |   |   | 1  |    |   |   |   |
| Denis Polyakov 33      | 93'37" |   |   |   |   |   | 1  |    |   |   |   |
| Aleksandr Gutor 30     |        |   |   |   |   |   |    |    |   |   |   |
| Aleksandr Yurevich 5   |        |   |   |   |   |   |    |    |   |   |   |
| Renan Bressan 10       | 17'16" |   |   |   |   | 1 |    |    |   |   |   |
| Dmitri Mozolevski 13   | 26'21" |   |   |   |   |   |    | 2  |   |   |   |
| Artem Radkov 14        |        |   |   |   |   |   |    |    |   |   |   |
| Mikhail Sivakov 32     | 39'56" |   |   |   |   |   |    |    |   |   |   |
| Filipp Rudik 77        |        |   |   |   |   |   |    |    |   |   |   |



|        | M | G | T | P | B | W | FC | FS | O | Y | R |
|--------|---|---|---|---|---|---|----|----|---|---|---|
| 93'37" |   |   |   |   |   |   |    |    |   |   |   |
| 93'37" |   |   |   |   |   |   | 1  |    |   |   |   |
| 93'37" |   |   |   |   |   |   | 2  | 2  |   |   |   |
| 93'37" |   |   |   |   |   | 2 | 1  | 2  |   |   |   |
| 73'10" |   |   |   |   |   |   | 3  |    |   | 1 |   |
| 82'45" |   |   |   |   |   | 1 | 1  | 2  |   |   |   |
| 77'55" | 3 | 6 |   |   |   | 1 | 2  | 1  | 2 | 1 |   |
| 93'37" |   |   |   |   |   |   | 2  | 2  |   |   |   |
| 93'37" |   |   | 2 |   |   | 1 |    | 1  |   |   |   |
| 93'37" |   |   |   |   |   |   | 2  | 1  |   |   |   |
| 93'37" |   |   | 1 |   |   |   | 2  | 3  |   |   |   |
|        |   |   |   |   |   |   |    |    |   |   |   |
| 15'42" |   |   |   |   |   |   |    |    |   |   |   |
| 20'27" |   |   |   |   |   |   |    |    |   |   |   |
| 10'52" |   |   |   |   |   |   |    |    |   |   |   |
|        |   |   |   |   |   |   |    |    |   |   |   |
|        |   |   |   |   |   |   |    |    |   |   |   |

1 Diego Alves  
3 Aly Cissokho  
4 Adil Rami  
5 Fernando Gago  
6 David Albelda  
8 Sofiane Feghouli  
9 Roberto Soldado  
12 João Pereira  
17 Andrés Guardado  
20 Ricardo Costa  
24 Tino Costa  
13 Vicente Guaita  
7 Jonas  
10 Éver Banega  
14 Antonio Barragán  
15 Jonathan Viera  
18 Víctor Ruiz  
28 Juan Bernat

**M** Minutes played  
**B** Attempts hitting bar  
**O** Offsides

**G** Goals scored  
**W** Other attempts off target  
**Y** Yellow cards

**T** Attempts on target  
**FC** Fouls committed  
**R** Red cards

**P** Attempts hitting post  
**FS** Fouls suffered

22:36:52CET  
23 Oct 2012

## Team statistics: Full time

Matchday 3 - Tuesday 23 October 2012


Group F - Dinamo Stadion - Minsk


**BATE**

**0 – 3**

**Valencia**

45'+1  Roberto Soldado

55'  Roberto Soldado

69'  Roberto Soldado

|                                | First half |          | Second half |          | Total  |          | Season average |          |        | Season high |          |        |
|--------------------------------|------------|----------|-------------|----------|--------|----------|----------------|----------|--------|-------------|----------|--------|
|                                | BATE       | Valencia | BATE        | Valencia | BATE   | Valencia | BATE           | Valencia | All    | BATE        | Valencia | All    |
| <b>Scoring situations</b>      |            |          |             |          |        |          |                |          |        |             |          |        |
| Goals scored                   | 0          | 1        | 0           | 2        | 0      | 3        | 2              | 2        | 1.44   | 3           | 3        | 4      |
| open play                      | 0          | 0        | 0           | 2        | 0      | 2        | 2              | 1.67     | 1.26   | 3           | 2        | 4      |
| penalty                        | 0          | 1        | 0           | 0        | 0      | 1        | 0              | 0.33     | 0.09   | 0           | <b>1</b> | 1      |
| direct from free-kick          | 0          | 0        | 0           | 0        | 0      | 0        | 0              | 0        | 0.01   | 0           | 0        | 1      |
| Total attempts                 | 5          | 3        | 2           | 11       | 7      | 14       | 8              | 8.33     | 13.19  | 11          | 14       | 35     |
| on target                      | 3          | 3        | 1           | 6        | 4      | 9        | 5              | 4.67     | 7.38   | 6           | 9        | 23     |
| off target                     | 2          | 0        | 1           | 5        | 3      | 5        | 3              | 3.67     | 5.81   | 5           | 5        | 16     |
| Assists                        | 0          | 0        | 0           | 2        | 0      | 2        | 2              | 1.67     | 1.15   | 3           | 2        | 4      |
| Corners                        | 0          | 2        | 1           | 2        | 1      | 4        | 0.67           | 3        | 5.49   | 1           | 4        | 18     |
| Offsides                       | 0          | 1        | 0           | 1        | 0      | 2        | 1.67           | 2        | 2.25   | 3           | 3        | 9      |
| Saves                          | 2          | 3        | 3           | 1        | 5      | 4        | 5.67           | 5        | 3.86   | 7           | 6        | 11     |
| <b>Time &amp; distance</b>     |            |          |             |          |        |          |                |          |        |             |          |        |
| Total time played (minutes)    | 46'35"     |          | 47'02"      |          | 93'37" |          |                |          |        |             |          |        |
| Ball possession                | 42%        | 58%      | 52%         | 48%      | 48%    | 52%      |                |          |        |             |          |        |
| Distance covered (metres)      | 59437      | 60547    | 59677       | 59791    | 119114 | 120338   | 121598         | 116880   | 113655 | 123990      | 120338   | 125059 |
| <b>Discipline</b>              |            |          |             |          |        |          |                |          |        |             |          |        |
| Yellow cards                   | 1          | 1        | 1           | 1        | 2      | 2        | 3              | 3        | 2.06   | 4           | 4        | 5      |
| Red cards                      | 0          | 0        | 0           | 0        | 0      | 0        | 0              | 0.33     | 0.08   | 0           | <b>1</b> | 1      |
| Fouls committed                | 8          | 7        | 6           | 9        | 14     | 16       | 15.67          | 17       | 13.19  | 17          | 20       | 26     |
| <b>Passing &amp; solo runs</b> |            |          |             |          |        |          |                |          |        |             |          |        |
| Passes attempted               | 240        | 294      | 273         | 247      | 513    | 541      | 471            | 528.67   | 514.63 | 513         | 645      | 996    |
| Long                           | 35         | 49       | 36          | 36       | 71     | 85       | 72.33          | 80.33    | 73.28  | 73          | 89       | 122    |
| Medium                         | 152        | 191      | 190         | 149      | 342    | 340      | 305            | 333.67   | 327.54 | 342         | 416      | 655    |
| Short                          | 53         | 54       | 47          | 62       | 100    | 116      | 93.67          | 114.67   | 113.81 | 100         | 140      | 280    |
| Passes completed               | 170        | 226      | 204         | 193      | 374    | 419      | 327            | 394      | 371.99 | 374         | 490      | 883    |
| Long                           | 18         | 36       | 27          | 26       | 45     | 62       | 36.33          | 49       | 42.96  | 45          | 62       | 92     |
| Medium                         | 116        | 152      | 146         | 123      | 262    | 275      | 227.67         | 262.33   | 249.41 | 262         | 331      | 587    |
| Short                          | 36         | 38       | 31          | 44       | 67     | 82       | 63             | 82.67    | 79.61  | 67          | 108      | 248    |
| Passes completion rate         | 71%        | 77%      | 75%         | 78%      | 73%    | 77%      | 69%            | 74%      | 72%    | 73%         | 76%      | 89%    |
| Long                           | 51%        | 74%      | 75%         | 72%      | 63%    | 73%      | 50%            | 61%      | 59%    | 62%         | 70%      | 75%    |
| Medium                         | 76%        | 80%      | 77%         | 83%      | 77%    | 81%      | 75%            | 79%      | 76%    | 77%         | 80%      | 90%    |
| Short                          | 68%        | 70%      | 66%         | 71%      | 67%    | 71%      | 67%            | 72%      | 70%    | 67%         | 77%      | 89%    |
| Delivery/solo runs             | 17         | 24       | 23          | 38       | 40     | 62       | 30             | 43       | 49.74  | 40          | 62       | 146    |
| into the attacking third       | 14         | 21       | 20          | 32       | 34     | 53       | 24.67          | 37.67    | 40.96  | 34          | 53       | 114    |
| into the key area              | 11         | 10       | 13          | 26       | 24     | 36       | 17.67          | 22.67    | 27.04  | 24          | 36       | 143    |
| into the penalty area          | 3          | 4        | 3           | 7        | 6      | 11       | 6.67           | 8        | 10.5   | 9           | 11       | 32     |

## Passing distribution

Matchday 3 - Tuesday 23 October 2012

Group F - Stadion Dinamo - Minsk

**FC BATE Borisov**

**0 - 3**

**Valencia CF**



| From                          | TP | To     |           |           |           |           |           |           |           |           |           |           |           |          |          | Long      |           |           |            |            |           | Medium     |            |            |            |  |  | Short |  |  |  |  |  | Total |  |  |
|-------------------------------|----|--------|-----------|-----------|-----------|-----------|-----------|-----------|-----------|-----------|-----------|-----------|-----------|----------|----------|-----------|-----------|-----------|------------|------------|-----------|------------|------------|------------|------------|--|--|-------|--|--|--|--|--|-------|--|--|
|                               |    | 35     | 2         | 8         | 15        | 17        | 18        | 20        | 21        | 22        | 23        | 33        | 10        | 13       | 32       | PC        | PA        | PC        | PA         | PC         | PA        | PC         | PA         | %          |            |  |  |       |  |  |  |  |  |       |  |  |
| Andrei Gorbunov               | 35 | 93'37" |           | 3         | 1         | -         | -         | 2         | 2         | 7         | 8         | 5         | 4         | -        | -        | -         | 12        | 14        | 18         | 18         | 2         | 3          | 32         | 35         | 91%        |  |  |       |  |  |  |  |  |       |  |  |
| Dmitri Likhtarovich           | 2  | 53'41" | -         |           | 1         | 1         | 3         | 1         | 1         | 3         | 5         | 2         | 4         | -        | -        | -         | 2         | 2         | 19         | 21         | 1         | 2          | 22         | 25         | 88%        |  |  |       |  |  |  |  |  |       |  |  |
| Aleksandr Volodko             | 8  | 76'21" | -         | 2         |           | 3         | 1         | 2         | 4         | 1         | 2         | 5         | -         | -        | -        | 1         | 0         | 1         | 14         | 24         | 7         | 10         | 21         | 35         | 60%        |  |  |       |  |  |  |  |  |       |  |  |
| Aleksandr Hleb                | 15 | 93'37" | -         | -         | 4         |           | 8         | 3         | 6         | -         | 3         | 1         | 4         | 2        | 2        | 1         | 4         | 5         | 20         | 30         | 10        | 11         | 34         | 46         | 74%        |  |  |       |  |  |  |  |  |       |  |  |
| Aleksandr Pavlov              | 17 | 67'16" | 1         | 3         | 2         | 3         |           | 1         | 2         | -         | 1         | 3         | 4         | -        | -        | -         | 2         | 4         | 9          | 16         | 9         | 13         | 20         | 33         | 61%        |  |  |       |  |  |  |  |  |       |  |  |
| Maksim Bordachev              | 18 | 93'37" | -         | 3         | 7         | 5         | 2         |           | 5         | 1         | 6         | 2         | -         | -        | 1        | 1         | 4         | 9         | 25         | 38         | 4         | 7          | 33         | 54         | 61%        |  |  |       |  |  |  |  |  |       |  |  |
| Vitali Rodionov               | 20 | 93'37" | -         | 1         | 1         | 7         | -         | 2         |           | 1         | 1         | 1         | 1         | -        | -        | -         | 1         | 3         | 11         | 20         | 3         | 6          | 15         | 29         | 52%        |  |  |       |  |  |  |  |  |       |  |  |
| Yegor Filipenko               | 21 | 93'37" | 5         | 1         | -         | 4         | 2         | 2         | 1         |           | 9         | 6         | 11        | -        | -        | 4         | 4         | 7         | 36         | 43         | 5         | 8          | 45         | 58         | 78%        |  |  |       |  |  |  |  |  |       |  |  |
| Marko Simić                   | 22 | 93'37" | 7         | 1         | 1         | 3         | 1         | 12        | 2         | 7         |           | 4         | -         | -        | 1        | 2         | 7         | 12        | 32         | 37         | 2         | 2          | 41         | 51         | 80%        |  |  |       |  |  |  |  |  |       |  |  |
| Edgar Olekhnovich             | 23 | 93'37" | -         | 4         | 4         | 6         | 6         | 2         | 3         | 5         | 2         |           | 6         | 3        | 1        | -         | 3         | 3         | 28         | 36         | 11        | 16         | 42         | 55         | 76%        |  |  |       |  |  |  |  |  |       |  |  |
| Denis Polyakov                | 33 | 93'37" | 1         | 3         | -         | 6         | 5         | -         | 2         | 10        | 3         | 6         |           | 1        | 1        | 4         | 3         | 5         | 30         | 35         | 9         | 13         | 42         | 53         | 79%        |  |  |       |  |  |  |  |  |       |  |  |
| Renan Bressan                 | 10 | 17'16" | -         | -         | -         | -         | -         | 1         | 1         | -         | -         | 1         | -         |          | -        | 2         | 0         | 2         | 4          | 4          | 1         | 2          | 5          | 8          | 62%        |  |  |       |  |  |  |  |  |       |  |  |
| Dmitri Mozolevski             | 13 | 26'21" | -         | -         | -         | 1         | -         | 1         | -         | 1         | -         | -         | 2         | -        |          | 1         | 1         | 1         | 5          | 7          | 0         | 1          | 6          | 9          | 67%        |  |  |       |  |  |  |  |  |       |  |  |
| Mikhail Sivakov               | 32 | 39'56" | -         | -         | 1         | 2         | -         | 2         | 2         | 2         | 1         | -         | 4         | 1        | 1        |           | 2         | 3         | 11         | 13         | 3         | 6          | 16         | 22         | 73%        |  |  |       |  |  |  |  |  |       |  |  |
| <b>Total passes received:</b> |    |        | <b>14</b> | <b>22</b> | <b>22</b> | <b>41</b> | <b>28</b> | <b>31</b> | <b>31</b> | <b>38</b> | <b>41</b> | <b>36</b> | <b>40</b> | <b>7</b> | <b>7</b> | <b>16</b> | <b>45</b> | <b>71</b> | <b>262</b> | <b>342</b> | <b>67</b> | <b>100</b> | <b>374</b> | <b>513</b> | <b>73%</b> |  |  |       |  |  |  |  |  |       |  |  |



| From                          | TP | To     |          |           |           |           |           |           |           |           |           |           |           |          |           | Long     |           |           |            |            |           | Medium     |            |            |            |  |  | Short |  |  |  |  |  | Total |  |  |
|-------------------------------|----|--------|----------|-----------|-----------|-----------|-----------|-----------|-----------|-----------|-----------|-----------|-----------|----------|-----------|----------|-----------|-----------|------------|------------|-----------|------------|------------|------------|------------|--|--|-------|--|--|--|--|--|-------|--|--|
|                               |    | 1      | 3        | 4         | 5         | 6         | 8         | 9         | 12        | 17        | 20        | 24        | 7         | 10       | 14        | PC       | PA        | PC        | PA         | PC         | PA        | PC         | PA         | %          |            |  |  |       |  |  |  |  |  |       |  |  |
| Diego Alves                   | 1  | 93'37" |          | 2         | 5         | 1         | 1         | 1         | 1         | 5         | 1         | -         | -         | -        | 1         | -        | 11        | 15        | 7          | 9          | 0         | 0          | 18         | 24         | 75%        |  |  |       |  |  |  |  |  |       |  |  |
| Aly Cissokho                  | 3  | 93'37" | -        |           | 2         | 8         | 2         | -         | 7         | 1         | 13        | 6         | 5         | 2        | 5         | 1        | 7         | 9         | 35         | 46         | 10        | 13         | 52         | 68         | 76%        |  |  |       |  |  |  |  |  |       |  |  |
| Adil Rami                     | 4  | 93'37" | 4        | 2         |           | 4         | 5         | 2         | 4         | 10        | -         | 10        | 3         | 1        | 1         | -        | 13        | 19        | 30         | 33         | 3         | 5          | 46         | 57         | 81%        |  |  |       |  |  |  |  |  |       |  |  |
| Fernando Gago                 | 5  | 93'37" | -        | 6         | 10        |           | 4         | 3         | 3         | 11        | 3         | 2         | 7         | 1        | 2         | -        | 9         | 11        | 33         | 42         | 10        | 16         | 52         | 69         | 75%        |  |  |       |  |  |  |  |  |       |  |  |
| David Albelda                 | 6  | 73'10" | -        | 6         | 4         | 7         |           | 2         | 1         | 4         | 1         | 2         | 6         | -        | -         | -        | 4         | 7         | 25         | 29         | 4         | 6          | 33         | 42         | 79%        |  |  |       |  |  |  |  |  |       |  |  |
| Sofiane Feghouli              | 8  | 82'45" | -        | 1         | 1         | 1         | 6         |           | 1         | 1         | 4         | 1         | 1         | -        | 1         | -        | 4         | 5         | 9          | 18         | 5         | 11         | 18         | 34         | 53%        |  |  |       |  |  |  |  |  |       |  |  |
| Roberto Soldado               | 9  | 77'55" | -        | 2         | 1         | 1         | 2         | 3         |           | 1         | 4         | -         | 2         | -        | -         | -        | 0         | 1         | 10         | 14         | 6         | 10         | 16         | 25         | 64%        |  |  |       |  |  |  |  |  |       |  |  |
| João Pereira                  | 12 | 93'37" | -        | 1         | 8         | 9         | 5         | 8         | 1         |           | 3         | -         | 6         | -        | -         | 5        | 3         | 4         | 29         | 36         | 14        | 18         | 46         | 58         | 79%        |  |  |       |  |  |  |  |  |       |  |  |
| Andrés Guardado               | 17 | 93'37" | 1        | 13        | -         | 5         | 2         | 1         | 1         | 2         |           | 4         | 4         | -        | 4         | -        | 2         | 2         | 26         | 29         | 9         | 11         | 37         | 42         | 88%        |  |  |       |  |  |  |  |  |       |  |  |
| Ricardo Costa                 | 20 | 93'37" | 4        | 9         | 8         | 4         | 3         | -         | -         | -         | 2         |           | 1         | -        | -         | -        | 3         | 4         | 26         | 27         | 2         | 3          | 31         | 34         | 91%        |  |  |       |  |  |  |  |  |       |  |  |
| Tino Costa                    | 24 | 93'37" | -        | 3         | 3         | 10        | 2         | 2         | 4         | 4         | 4         | 1         |           | -        | 2         | 2        | 5         | 7         | 22         | 30         | 10        | 12         | 37         | 49         | 76%        |  |  |       |  |  |  |  |  |       |  |  |
| Jonas                         | 7  | 15'42" | -        | 2         | -         | 2         | -         | -         | -         | 2         | 1         | -         | -         |          | 2         | 1        | 0         | 0         | 8          | 8          | 2         | 2          | 10         | 10         | 100%       |  |  |       |  |  |  |  |  |       |  |  |
| Éver Banega                   | 10 | 20'27" | -        | 2         | 1         | 2         | -         | -         | 1         | 2         | 4         | -         | 2         | 2        |           | -        | 1         | 1         | 12         | 16         | 3         | 5          | 16         | 22         | 73%        |  |  |       |  |  |  |  |  |       |  |  |
| Antonio Barragán              | 14 | 10'52" | -        | -         | 1         | -         | -         | -         | -         | 3         | -         | -         | -         | 3        | -         |          | 0         | 0         | 3          | 3          | 4         | 4          | 7          | 7          | 100%       |  |  |       |  |  |  |  |  |       |  |  |
| <b>Total passes received:</b> |    |        | <b>9</b> | <b>49</b> | <b>44</b> | <b>54</b> | <b>32</b> | <b>22</b> | <b>24</b> | <b>46</b> | <b>40</b> | <b>26</b> | <b>37</b> | <b>9</b> | <b>18</b> | <b>9</b> | <b>62</b> | <b>85</b> | <b>275</b> | <b>340</b> | <b>82</b> | <b>116</b> | <b>419</b> | <b>541</b> | <b>77%</b> |  |  |       |  |  |  |  |  |       |  |  |

TP: Time played

PA: Passes attempted

PC: Passes completed

%: Passing success percentage

22:36:56CET  
23 Oct 2012

**Tactical lineups: Full time**  
**Matchday 3 - Tuesday 23 October 2012**  
**Group F - Stadion Dinamo - Minsk**

**FC BATE Borisov 0 - 3 Valencia CF**

53' (In) 32 Sivakov / (Out) 2 Likhtarovich  
 66' (In) 13 Mozolevski / (Out) 17 Pavlov  
 75' (In) 10 Renan Bressan / (Out) 8 Volodko

72' (In) 10 Éver Banega / (Out) 6 Albelda  
 77' (In) 7 Jonas / (Out) 9 Soldado  
 82' (In) 14 Barragán / (Out) 8 Feghouli

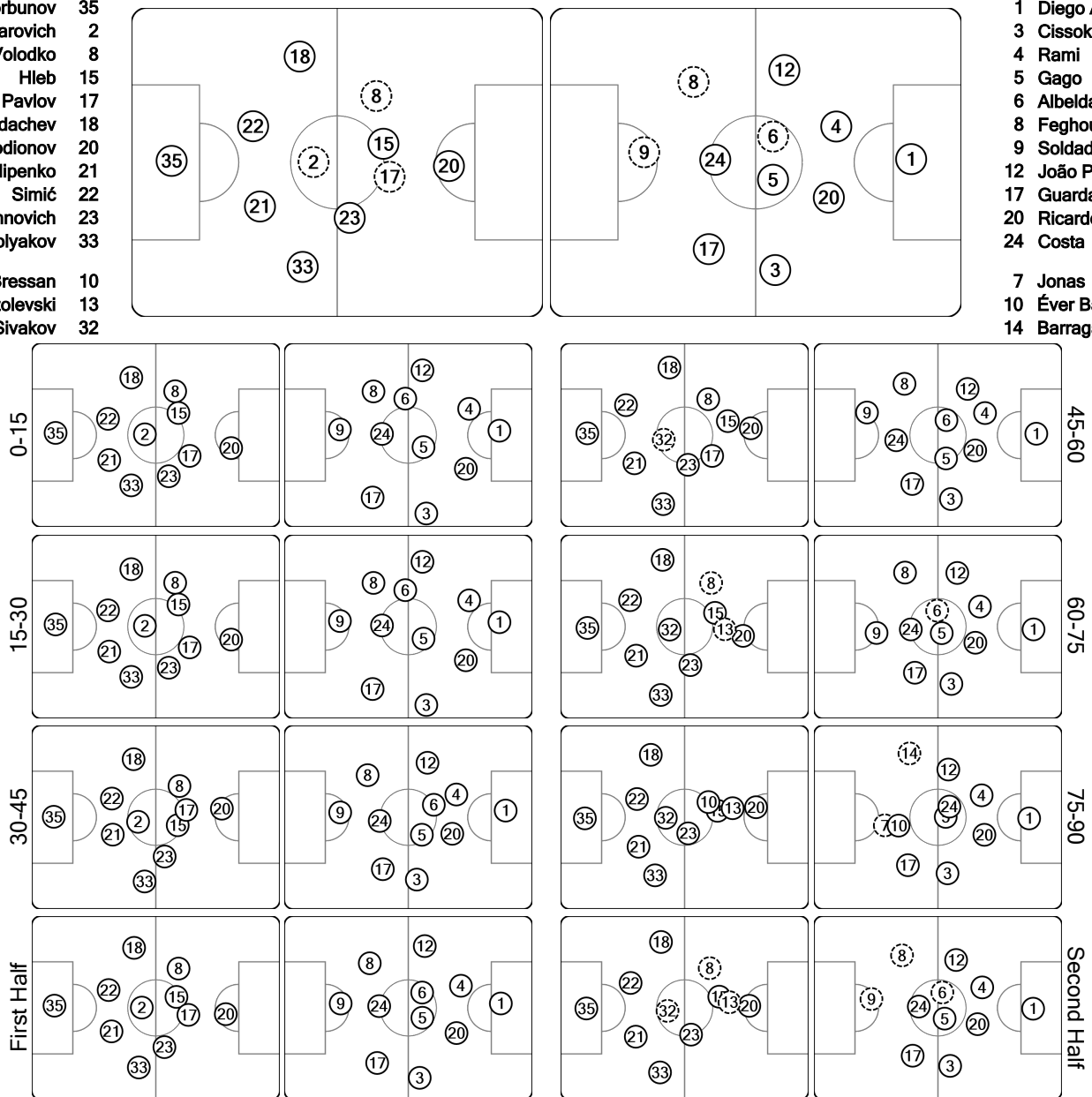
Total time played: 93'37"  
 47% - 30'00" Ball possession 53% - 33'59"

**Actual formation**

Direction of play --> <-- Direction of play

- Gorbunov 35
- Likhtarovich 2
- Volodko 8
- Hleb 15
- Pavlov 17
- Bordachev 18
- Rodionov 20
- Filipenko 21
- Simić 22
- Olekhovich 23
- Polyakov 33
- Renan Bressan 10
- Mozolevski 13
- Sivakov 32

- 1 Diego Alves
- 3 Cissokho
- 4 Rami
- 5 Gago
- 6 Albelda
- 8 Feghouli
- 9 Soldado
- 12 João Pereira
- 17 Guardado
- 20 Ricardo Costa
- 24 Costa
- 7 Jonas
- 10 Éver Banega
- 14 Barragán



○ did not play the entire match    ⤴ substitution    Ⓜ sent off

22:36:54CET  
 23 Oct 2012