



# ЛИГА ЧЕМПИОНОВ

## СЕЗОН 2011/12

### МАТЕРИАЛЫ ДЛЯ ПРЕССЫ О МАТЧЕ



Лион



Рубин

Плей-офф, 1-й матч

Жерлан, Лион

вторник 16 августа 2011

20.45СЕТ (20.45 Местное время)

#### Содержание

Предыдущие встречи.....	2
История противостояния.....	3
Состав команды.....	4
Арбитры.....	6
Результаты и расписание.....	7
Стартовые составы.....	9
Факты о команде.....	12
Формат турнира.....	15
Ключ.....	17



## Предыдущие встречи

### Друг против друга

#### Лига чемпионов

Дата	Этап	Матч	Результат	Город	Авторы голов
16.08.11	ПО	Лион - Рубин	3-1	Лион	Гомис 10, Кверквелия 40(а/г), Бриан 71; Дядюн 3

	Дома				В гостях				Финал				Итого					
	И	В	Н	П	И	В	Н	П	И	В	Н	П	И	В	Н	П	ЗГ	ПГ
Лион	1	1	0	0	0	0	0	0	0	0	0	0	1	1	0	0	3	1
Рубин	0	0	0	0	1	0	0	1	0	0	0	0	1	0	0	1	1	3

### Лион - матчи против клубов из страны, которую представляет соперник

#### Лига чемпионов

Дата	Этап	Матч	Результат	Город	Авторы голов
14.03.01	2ГЭ	Спартак Москва - Лион	1-1	Москва	Парфенов 4(п); С. Андерсон 67(п)
05.12.00	2ГЭ	Лион - Спартак Москва	3-0	Лион	Марле 2, С. Андерсон 31, 42

### Рубин - матчи против клубов из страны, которую представляет соперник

Нет

### Матчи против клубов из страны, которую представляет соперник

	Дома				В гостях				Финал				Итого					
	И	В	Н	П	И	В	Н	П	И	В	Н	П	И	В	Н	П	ЗГ	ПГ
Лион	2	2	0	0	1	0	1	0	0	0	0	0	3	2	1	0	7	2
Рубин	0	0	0	0	1	0	0	1	0	0	0	0	1	0	0	1	1	3

## История противостояния

Новый рулевой "Лиона" Реми Гард постарается сделать так, чтобы его новый клуб сыграл на групповом этапе Лиги чемпионов УЕФА в 12-й раз подряд. В раунде плей-офф французы начнут с домашнего матча с "Рубином", который последние два сезона также выступал в основной сетке главного еврокубка.

### Предыдущие встречи

- "Рубин" впервые встретится с французской командой. У "Лиона" есть небольшой опыт игр с россиянами. На втором групповом этапе Лиги чемпионов-2000/01 лионцы победили дома "Спартак" (3:0) и сыграли с ним вничью в Москве - 1:1.

### История противостояния

- В последних 18 домашних матчах на европейской арене "Лион" уступил лишь дважды, оба раза - "Баварии". Мюнхенцы выиграли в гостях на групповом этапе ЛЧ-2008/09 (3:2) и в полуфинале ЛЧ-2009/10 (3:0).
  - После выездной победы над "Барселоной" (2:1) на групповом этапе ЛЧ-2009/10 "Рубин" не выигрывал в семи еврокубковых матчах кряду. Серия была прервана лишь в этом сезоне, в гостевом поединке третьего отборочного раунда с киевским "Динамо" - 2:0.
  - "Лион" выступал на групповом этапе Лиги чемпионов каждый год с сезона 2000/01. Наибольшего успеха французы добились в кампании 2009/10, когда дошли до полуфинала, где уступили "Баварии" с общим счетом 0:4.
  - Женская команда "Лиона" побила это достижение в прошлом сезоне, переиграв в финале "Турбине" - 2:0. Годом ранее в решающем матче Лиги чемпионов УЕФА среди женщин француженки уступили тому же немецкому клубу по пенальти.
  - "Лион" трижды выступал в квалификации Лиги чемпионов. В сезоне 1999/00 проиграл "Марибору" (общ. 0:3), зато в двух других случаях склонил удачу на свою сторону. В розыгрыше 2000/01 лионцы одолели "Сеницу" (общ. 4:2), а в кампании 2009/10 - "Андерлехт" (общ. 8:2).
  - В двух предыдущих сезонах "Рубин" попадал напрямую в групповую стадию на правах чемпиона России.
  - Команды Курбана Бердыева впервые играет в квалификации Лиги чемпионов. Начала она успешно, дважды победив киевское "Динамо" в третьем отборочном раунде - 2:0 на выезде и 2:1 дома.
  - Бердыев, тренирующий казанцев с 2001 года, выводил их на все еврокубковые матчи в истории клуба. "Рубин" дебютировал на континентальной арене в квалификации Кубка УЕФА-2004/05.
  - Наставник "Лиона" 45-летний Гард дебютирует в новой роли на европейской арене. Специалист, сменивший летом на тренерском мостике Клода Пюэля, выступал на позиции защитника за "Лион", "Страсбур" и "Арсенал".
- ### Связи между командами
- Нападающий "Лиона" Лисандро забил свой первый и пока единственный гол за сборную Аргентины в товарищеском матче с россиянами 12 августа 2009, когда в Москве хозяева проиграли со счетом 2:3.
  - На ЕВРО-2008 Ким Келлстрем из "Лиона" не помог сборной Швеции избежать поражения от россиян (0:2), после чего скандинавы отправились домой.
  - Мишел Бастос выступал за сборную Бразилии вместе с Карлосом Эдуардо из "Рубина".

## Состав команды

### Лион

№	Игрок	Гра.	ДР	Возраст	ДИ	Текущий сезон						Стат.			
						И	Г	И	Г	И	Г	И	Г	И	Г
<b>Вратари</b>															
1	Юго Лъорис	FRA	26.12.86	24	-	1	-	-	-	2	-	28	-	31	-
30	Реми Веркутр	FRA	26.06.80	31	-	-	-	-	-	-	-	9	-	9	-
40	Антони Лопеш	POR	01.10.90	20	-	-	-	-	-	-	-	-	-	-	-
45	Матье Горжлен	FRA	05.08.90	21	-	-	-	-	-	-	-	-	-	-	-
<b>Защитники</b>															
2	Ламин Гассама	FRA	20.10.89	21	-	-	-	-	-	-	-	3	-	3	-
3	Крис	BRA	03.06.77	34	-	-	-	-	-	1	-	54	3	56	3
4	Бакари Коне	BFA	27.04.88	23	-	1	-	-	-	1	-	-	-	2	-
5	Деян Ловрен	CRO	05.07.89	22	-	1	-	-	-	2	-	6	1	26	3
12	Тимоте Колодзейчак	FRA	01.10.91	19	-	-	-	-	-	-	-	2	-	2	-
13	Антони Ревейер	FRA	10.11.79	31	Y	1	-	-	-	2	-	65	1	74	1
20	Али Сиссохо	FRA	15.09.87	23	-	1	-	-	-	2	-	22	1	27	1
26	Джон Менса	GHA	29.11.82	28	-	-	-	-	-	-	-	4	-	6	-
35	Николя Сеген	FRA	06.03.90	21	-	-	-	-	-	-	-	-	-	-	-
37	Тома Фонтен	FRA	08.05.91	20	-	-	-	-	-	-	-	-	-	-	-
43	Самюэль Юмтити	FRA	14.11.93	17	-	-	-	-	-	-	-	-	-	-	-
46	Лоик Абензоар	FRA	14.02.89	22	-	-	-	-	-	-	-	-	-	-	-
59	Мамаду-Наби Сарр	FRA	13.08.93	18	-	-	-	-	-	-	-	-	-	-	-
<b>Полузащитники</b>															
6	Ким Келлстрем	SWE	24.08.82	28	-	1	-	-	-	2	-	37	3	52	5
7	Клеман Гренье	FRA	07.01.91	20	-	-	-	-	-	-	-	-	-	-	-
8	Миралем Пьянич	BIH	02.04.90	21	-	1	-	-	-	1	-	21	5	24	6
11	Мишел Бастос	BRA	02.08.83	28	-	1	-	-	-	2	-	20	5	24	7
17	Александр Ляказетт	FRA	28.05.91	20	-	-	-	-	-	-	-	2	1	2	1
21	Максим Гоналон	FRA	10.03.89	22	-	1	-	-	-	2	1	12	1	14	1
22	Сиди Коне	MLI	06.06.92	19	-	-	-	-	-	-	-	-	-	-	-
23	Энзо Реаль	FRA	07.10.91	19	-	-	-	-	-	-	-	-	-	-	-
29	Йоанн Гуркюфф	FRA	11.07.86	25	-	-	-	-	-	-	-	32	6	39	6
31	Саид Меама	FRA	04.09.90	20	-	-	-	-	-	-	-	-	-	-	-
38	Ксавье Шавальрен	FRA	07.03.91	20	-	-	-	-	-	-	-	-	-	-	-
47	Рашид Геззаль	FRA	09.05.92	19	-	-	-	-	-	-	-	-	-	-	-
49	Жордан Ферри	FRA	12.03.92	19	-	-	-	-	-	-	-	-	-	-	-
53	Вильям Ле Погам	FRA	03.03.93	18	-	-	-	-	-	-	-	-	-	-	-
54	Кристиан Нгандо	CMR	29.12.93	17	-	-	-	-	-	-	-	-	-	-	-
58	Жазон Лягард	FRA	23.09.93	17	-	-	-	-	-	-	-	-	-	-	-
<b>Нападающие</b>															
9	Лисандро	ARG	02.03.83	28	-	1	-	-	-	2	2	43	18	46	22
10	Эдерсон	BRA	13.01.86	25	-	-	-	-	-	-	-	17	-	18	-
15	Арри Новийо	FRA	11.02.92	19	-	-	-	-	-	1	-	-	-	-	-
18	Бафетимби Гомис	FRA	06.08.85	26	-	1	1	-	-	2	1	16	4	26	11
19	Жимми Бриан	FRA	02.08.85	26	-	1	1	-	-	2	-	8	1	24	3
24	Жереми Пье	FRA	23.02.89	22	-	1	-	-	-	2	-	8	-	9	-
27	Яннис Тафе	FRA	11.02.91	20	-	-	-	-	-	-	-	-	-	-	-
39	Ишак Бельфодиль	FRA	12.01.92	19	-	-	-	-	-	1	-	-	-	1	-
41	Максим Блан	FRA	23.01.92	19	-	-	-	-	-	-	-	-	-	-	-
50	Али Тункара	FRA	31.10.92	18	-	-	-	-	-	-	-	-	-	-	-
51	Мохамед Ламин Ятгара	GUI	28.07.93	18	-	-	-	-	-	-	-	-	-	-	-
52	Аляссан Пля	FRA	10.03.93	18	-	-	-	-	-	-	-	-	-	-	-

№	Игрок	Гра.	ДР	Возраст	ДИ	Текущий сезон					Стат.				
						ЛЧ		Чемпионат		ЛЧ		УЕФА			
						И	Г	И	Г	И	Г	И	Г	И	Г
<b>Тренер</b>															
-	Реми Гард	FRA	03.04.66	45	-	1	-	-	-	-	-	-	-	1	-

## Рубин

№	Игрок	Гра.	ДР	Возраст	ДИ	Текущий сезон					Стат.				
						ЛЧ		Чемпионат		ЛЧ		УЕФА			
						И	Г	И	Г	И	Г	И	Г	И	Г
<b>Вратари</b>															
1	Сергей Рыжиков	RUS	19.09.80	30	-	3	-	-	-	18	-	12	-	20	-
24	Гедрюс Арлаускис	LTU	01.12.87	23	-	-	-	-	-	2	-	5	-	12	-
<b>Защитники</b>															
2	Олег Кузьмин	RUS	09.05.81	30	Y	1	-	-	-	11	-	2	-	12	1
3	Кристиан Ансальди	ARG	20.09.86	24	-	1	-	-	-	17	-	11	-	18	1
4	Сесар Навас	ESP	14.02.80	31	-	-	-	-	-	15	1	11	-	23	-
19	Виталий Калешин	RUS	03.10.80	30	-	2	-	-	-	9	-	11	-	18	-
27	Сальваторе Боккетти	ITA	30.11.86	24	Y	3	-	-	-	14	2	6	-	18	-
65	Максим Жестоков	RUS	19.06.91	20	-	-	-	-	-	-	-	-	-	-	-
67	Соломон Кверквелия	GEO	06.02.92	19	-	3	-	-	-	-	-	-	-	3	-
76	Роман Шаронов	RUS	08.09.76	34	-	3	-	-	-	16	-	5	-	10	-
<b>Полузащитники</b>															
7	Петр Быстров	RUS	15.07.79	32	-	-	-	-	-	12	-	5	-	25	2
9	Петр Немов	RUS	18.10.83	27	-	2	-	-	-	15	-	-	-	10	-
10	Алан Касаев	RUS	08.04.86	25	-	3	1	-	-	12	3	9	-	18	2
11	Игорь Лебеденко	RUS	27.05.83	28	-	2	-	-	-	16	2	-	-	21	4
15	Сергей Кисляк	BLR	06.08.87	24	-	2	-	-	-	9	1	-	-	19	2
16	Кристиан Нобоа	ECU	09.04.85	26	-	3	-	-	-	15	4	12	2	24	4
50	Парвизчон Умарбоев	TJK	01.11.94	16	-	-	-	-	-	-	-	-	-	-	-
56	Руслан Махмутов	RUS	27.01.91	20	-	-	-	-	-	-	-	-	-	-	-
61	Гекдениз Карадениз	TUR	11.01.80	31	-	3	-	-	-	16	4	12	1	37	5
63	Алишер Джалилов	RUS	29.08.93	17	-	1	-	-	-	2	-	-	-	1	-
66	Бебрас Натхо	ISR	18.02.88	23	-	3	1	-	-	19	3	4	-	36	4
<b>Нападающие</b>															
5	Обафем Мартинс	NGA	28.10.84	26	-	-	-	-	-	-	-	34	9	52	19
14	Вальтер Чала	ECU	24.02.92	19	-	-	-	-	-	-	-	-	-	-	-
25	Владимир Дядюн	RUS	12.07.88	23	-	3	2	-	-	17	1	-	-	5	2
26	Алексей Медведев	RUS	05.01.77	34	-	3	1	-	-	17	2	3	-	14	2
52	Аюбхон Гаппаров	UZB	16.05.92	19	-	-	-	-	-	-	-	-	-	-	-
92	Вахыт Оразсахедов	TKM	26.01.92	19	-	-	-	-	-	-	-	-	-	-	-
<b>Тренер</b>															
-	Курбан Бердыев	RUS	25.08.52	58	-	3	-	-	-	-	-	12	-	31	-

## Арбитры

Рефери	Джанлука Рокки (ИТА)
Помощники рефери	Эленито Ди Либераторе (ИТА), Никола Николетти (ИТА)
Дополнительные помощники рефери	Паоло Сильвио Маццолени (ИТА), Паоло Валери (ИТА)
Четвертый рефери	Андреа Джервазони (ИТА)
Делегат УЕФА	Гудмундур Петурссон (ISL)
Судейский наблюдатель	Франческо Бьянки (SUI)

### Рефери

Имя	Дата рождения	Матчи Лиги чемпионов УЕФА	Матчи УЕФА
Джанлука Рокки	25.08.1973	3	25

• Итальянский арбитр Джанлука Рокки в июле 2009 года попал в список арбитров премьер-категории, а в мае 2010-го вошел в число элитных рефери.

• Рокки, который родился во Флоренции 25 августа 1973 года, начал карьеру арбитра в 2000 году в серии С, где проработал три года.

• В 2003-м ему было доверено обслуживание матчей серии В. Параллельно он также иногда исполнял обязанности главного рефери на матчах высшего дивизиона. С сезона 2004/05 Рокки начал получать назначения на матчи под эгидой УЕФА, где на первых порах работал в качестве резервного арбитра, засветившись на играх групповых этапов Лиги чемпионов УЕФА и Кубка УЕФА.

• Свой первый еврокубковый поединок в роли главного арбитра он провел на старте Кубка УЕФА-2008/09, в ходе которого впоследствии отсудил еще три встречи. В Лиге Европы-2009/10 рефери обслуживал шесть поединков. Завершил сезон в качестве резервного арбитра на финальном матче между "Атлетико" и "Фулхэмом".

• В августе 2009 года Рокки, который регулярно привлекается к работе на важнейших матчах серии А, дебютировал в Лиге чемпионов. Его первым поединком в престижнейшем еврокубке стала встреча пражской "Славии" и "Шерифа" в третьем отборочном раунде.

Session data

### Матчи Лиги чемпионов с участием команд из стран соперников, которые судил данный арбитр

Дата	Турнир	Этап	Дома	В гостях	Результат	Город
16.08.11	ЛЧ	ПО	Лион	Рубин	3-1	Лион

### Другие матчи между командами, представляющими страны соперников

Дата	Турнир	Этап	Дома	В гостях	Результат	Город
24.05.08	Ю19	ЭР	Россия	Нидерланды	2-2	Аргос Орестико
23.10.08	КУ	ГЭ	Шальке-04	Пари Сен-Жермен	3-1	Гельзенкирхен
27.08.09	КУ	ПО	Лилль	Генк	4-2	Вильнев-д'Аск

## Результаты и расписание

### Лион

Дата	Турнир	Соперник	Результат	Авторы голов
06.08.11	Чемпионат	Ницца (Г)	В 3-1	Лисандро 10, Гомис 33, Гоналон 74
13.08.11	Чемпионат	Аяччо (Д)	Н 1-1	Лисандро 83
24.08.11	ЛЧ	Рубин (Г)		
27.08.11	Чемпионат	Монпелье (Д)		
10.09.11	Чемпионат	Дижон (Г)		
18.09.11	Чемпионат	Олимпик (Д)		
21.09.11	Чемпионат	Кан (Г)		
24.09.11	Чемпионат	Бордо (Д)		
01.10.11	Чемпионат	Пари Сен-Жермен (Г)		
15.10.11	Чемпионат	Нанси (Д)		
22.10.11	Чемпионат	Лилль (Г)		
29.10.11	Чемпионат	Сент-Этьен (Д)		
05.11.11	Чемпионат	Сошо (Г)		
19.11.11	Чемпионат	Ренн (Д)		
26.11.11	Чемпионат	Осер (Г)		
03.12.11	Чемпионат	Тулуза (Д)		
10.12.11	Чемпионат	Лорьян (Г)		
17.12.11	Чемпионат	Эвиан (Д)		
21.12.11	Чемпионат	Валансьен (Г)		
14.01.12	Чемпионат	Монпелье (Г)		
28.01.12	Чемпионат	Дижон (Д)		
04.02.12	Чемпионат	Олимпик (Г)		

Мес.	Клубы	И	В	Н	П	ЗГ	ПГ	О
1	Монпелье	3	3	0	0	8	1	9
2	Тулуза	3	2	1	0	5	1	7
3	Сент-Этьен	3	2	1	0	3	1	7
4	Кан	3	2	0	1	4	3	6
<b>5</b>	<b>Лион</b>	<b>3</b>	<b>1</b>	<b>2</b>	<b>0</b>	<b>5</b>	<b>3</b>	<b>5</b>
6	Эвиан	3	1	2	0	4	3	5
7	Ренн	3	1	1	1	6	6	4
8	Сошо	3	1	1	1	5	5	4
9	Лилль	3	1	1	1	3	3	4
10	Пари Сен-Жермен	3	1	1	1	3	3	4
11	Лорьян	3	1	1	1	2	3	4
12	Олимпик	3	0	3	0	4	4	3
13	Брест	3	0	3	0	3	3	3
14	Дижон	3	1	0	2	3	7	3
15	Бордо	3	0	2	1	3	4	2
16	Осер	3	0	2	1	4	6	2
17	Аяччо	3	0	2	1	2	4	2
18	Нанси	3	0	1	2	2	4	1
19	Валансьен	3	0	1	2	1	3	1
20	Ницца	3	0	1	2	2	5	1

Рубин

Дата	Турнир	Соперник	Результат		Авторы голов
13.03.11	Чемпионат	Кубань (Г)	В	2-0	Касаев 52, Нобоа 89 (пен.)
20.03.11	Чемпионат	Терек (Д)	В	2-0	Гек. Карадениз 33, Нобоа 57
03.04.11	Чемпионат	Анжи (Г)	П	0-1	
10.04.11	Чемпионат	Спартак Нальчик (Д)	Н	0-0	
17.04.11	Чемпионат	ЦСКА Москва (Г)	П	0-2	
24.04.11	Чемпионат	Амкар (Д)	Н	1-1	Рязанцев 42
01.05.11	Чемпионат	Крылья Советов (Г)	Н	2-2	Нобоа 6 (пен.), Дядюн 56
08.05.11	Чемпионат	Краснодар (Д)	В	2-1	Гек. Карадениз 36, 68
15.05.11	Чемпионат	Зенит (Г)	Н	2-2	Гек. Карадениз 19, Медведев 31
20.05.11	Чемпионат	Локомотив Москва (Д)	Н	0-0	
27.05.11	Чемпионат	Томь (Д)	В	4-1	Рязанцев 7, Медведев 32, Нобоа 58, Натхо 75 (пен.)
10.06.11	Чемпионат	Спартак Москва (Г)	Н	0-0	
14.06.11	Чемпионат	Динамо Москва (Д)	В	3-0	Боккетти 42, Сесар Навас 77, Натхо 90+4 (пен.)
18.06.11	Чемпионат	Ростов (Г)	В	3-1	Лебеденко 14, Рязанцев 82, Кисляк 90
22.06.11	Чемпионат	Волга Нижний Новгород (Д)	В	2-0	Боккетти 49, Касаев 83
26.06.11	Чемпионат	Кубань (Д)	П	0-2	
17.07.11	Кубок	Урал Свердловская Обл. (Г)	Н	0-0 пдв (6-5П)	
22.07.11	Чемпионат	Терек (Г)	В	1-0	Касаев 85
26.07.11	ЛЧ	Динамо Киев (Г)	В	2-0	Касаев 6, Натхо 68 (пен.)
30.07.11	Чемпионат	Анжи (Д)	П	0-3	
03.08.11	ЛЧ	Динамо Киев (Д)	В	2-1	Дядюн 19, Медведев 88
07.08.11	Чемпионат	Спартак Нальчик (Г)	В	1-0	Лебеденко 72
13.08.11	Чемпионат	ЦСКА Москва (Д)	Н	1-1	Натхо 33 (пен.)
24.08.11	ЛЧ	Лион (Д)			
27.08.11	Чемпионат	Крылья Советов (Д)			
10.09.11	Чемпионат	Краснодар (Г)			
17.09.11	Чемпионат	Зенит (Д)			
20.09.11	Кубок	Амкар (Д)			
24.09.11	Чемпионат	Локомотив Москва (Г)			
02.10.11	Чемпионат	Томь (Г)			
16.10.11	Чемпионат	Спартак Москва (Д)			
23.10.11	Чемпионат	Динамо Москва (Г)			
29.10.11	Чемпионат	Ростов (Д)			
05.11.11	Чемпионат	Волга Нижний Новгород (Г)			

Мес.	Клубы	И	В	Н	П	ЗГ	ПГ	О
1	ЦСКА Москва	21	13	6	2	40	15	45
2	Зенит	21	12	7	2	36	15	43
3	Динамо Москва	21	11	5	5	37	25	38
4	Анжи	21	10	6	5	24	18	36
5	Спартак Москва	21	10	5	6	28	23	35
<b>6</b>	<b>Рубин</b>	<b>21</b>	<b>9</b>	<b>8</b>	<b>4</b>	<b>27</b>	<b>18</b>	<b>35</b>
7	Кубань	21	10	4	7	29	20	34
8	Локомотив Москва	21	9	6	6	32	22	33
9	Краснодар	21	6	8	7	24	27	26
10	Терек	21	6	5	10	19	29	23
11	Амкар	21	5	7	9	15	28	22
12	Томь	21	4	7	10	18	35	19
13	Волга Нижний Новгород	21	5	2	14	17	29	17
14	Ростов	21	4	5	12	22	36	17
15	Спартак Нальчик	21	3	8	10	18	27	17
16	Крылья Советов	21	3	7	11	14	33	16



## Стартовые составы

### Лион

#### Раунд плей-офф

(16.08.11)

##### Лион 3-1 Рубин

Голы: 0-1 Дядюн 3, 1-1 Гомис 10, 2-1 Кверквелия 40(а/г), 3-1 Бриан 71

**Лион:** Льюрис, Б. Коне, Ловрен, Келлстрем, Лисандро, Бастос, Ревейер, Гомис, Бриан (Пье 82), Сиссохо (Пьянич 52), Гоналон

**Рубин:** Рыжиков, Кузьмин, Касаев (Лебеденко 69), Нобоа, Калешин, Дядюн (Медведев 36), Боккетти, Гек. Карадениз, Натхо, Кверквелия, Шаронов

(24.08.11)

##### Рубин - Лион

### Рубин

#### Третий отборочный раунд

(26.07.11)

##### Динамо Киев 0-2 Рубин

Голы: 0-1 Касаев 6, 0-2 Натхо 68(пен)

**Рубин:** Рыжиков, Ансальди, Касаев (Немов 69), Кисляк, Нобоа, Дядюн (Медведев 60), Боккетти, Гек. Карадениз, Натхо (Джалилов 90+2), Кверквелия, Шаронов

(03.08.11)

##### Рубин 2-1 Динамо Киев (общ: 4-1)

Голы: 1-0 Дядюн 19, 2-0 Медведев 88, 2-1 Гусев 90+2

**Рубин:** Рыжиков, Касаев (Немов 73), Кисляк, Нобоа (Лебеденко 89), Калешин, Дядюн (Медведев 81), Боккетти, Гек. Карадениз, Натхо, Кверквелия, Шаронов

#### Раунд плей-офф

(16.08.11)

##### Лион 3-1 Рубин

Голы: 0-1 Дядюн 3, 1-1 Гомис 10, 2-1 Кверквелия 40(а/г), 3-1 Бриан 71

**Лион:** Льюрис, Б. Коне, Ловрен, Келлстрем, Лисандро, Бастос, Ревейер, Гомис, Бриан (Пье 82), Сиссохо (Пьянич 52), Гоналон

**Рубин:** Рыжиков, Кузьмин, Касаев (Лебеденко 69), Нобоа, Калешин, Дядюн (Медведев 36), Боккетти, Гек. Карадениз, Натхо, Кверквелия, Шаронов

(24.08.11)

##### Рубин - Лион

## Лион

### Раунд плей-офф

(16.08.11)

Лион 3-1 Рубин

Голы: 0-1 Дядюн 3, 1-1 Гомис 10, 2-1 Кверквелия 40(а/г), 3-1 Бриан 71

Лион: Льорис, Б. Коне, Ловрен, Келлстрем, Лисандро, Бастос, Ревейер, Гомис, Бриан (Пье 82), Сиссохо (Пьянич 52), Гоналон

Рубин: Рыжиков, Кузьмин, Касаев (Лебеденко 69), Нобоа, Калешин, Дядюн (Медведев 36), Боккетти, Гек. Карадениз, Натхо, Кверквелия, Шаронов

(24.08.11)

Рубин - Лион

## Группа

## Рубин

### Третий отборочный раунд

(26.07.11)

**Динамо Киев 0-2 Рубин**

Голы: 0-1 Касаев 6, 0-2 Натхо 68(пен)

Рубин: Рыжиков, Ансальди, Касаев (Немов 69), Кисляк, Нобоа, Дядюн (Медведев 60), Боккетти, Гек. Карадениз, Натхо (Джалилов 90+2), Кверквелия, Шаронов

(03.08.11)

**Рубин 2-1 Динамо Киев** (общ: 4-1)

Голы: 1-0 Дядюн 19, 2-0 Медведев 88, 2-1 Гусев 90+2

Рубин: Рыжиков, Касаев (Немов 73), Кисляк, Нобоа (Лебеденко 89), Калешин, Дядюн (Медведев 81), Боккетти, Гек. Карадениз, Натхо, Кверквелия, Шаронов

### Раунд плей-офф

(16.08.11)

**Лион 3-1 Рубин**

Голы: 0-1 Дядюн 3, 1-1 Гомис 10, 2-1 Кверквелия 40(а/г), 3-1 Бриан 71

Лион: Льорис, Б. Коне, Ловрен, Келлстрем, Лисандро, Бастос, Ревейер, Гомис, Бриан (Пье 82), Сиссохо (Пьянич 52), Гоналон

Рубин: Рыжиков, Кузьмин, Касаев (Лебеденко 69), Нобоа, Калешин, Дядюн (Медведев 36), Боккетти, Гек. Карадениз, Натхо, Кверквелия, Шаронов

(24.08.11)

**Рубин - Лион**

## Группа

## Факты о команде

### "Лион"

**Год основания:** 1950

**Прозвище:** Лионские парни (Les Gones)

### Достижения в турнирах под эгидой УЕФА

• Кубок Интертото (1): 1997

### Титулы на внутренней арене (в скобках указана дата последней победы)

• Чемпионат Франции: 7 (2008)

• Кубок Франции: 4 (2008)

• Кубок французской лиги: 1 (2001)

### Результаты в еврокубках за последние десять лет (Лига чемпионов УЕФА, если не указано иначе)

**2010/11:** 1/8 финала

**2009/10:** полуфинал

**2008/09:** 1/8 финала

**2007/08:** 1/8 финала

**2006/07:** 1/8 финала

**2005/06:** четвертьфинал

**2004/05:** четвертьфинал

**2003/04:** четвертьфинал

**2002/03:** Кубок УЕФА - третий круг (вылет из Лиги чемпионов после группового этапа)

**2001/02:** Кубок УЕФА - четвертый круг (вылет из Лиги чемпионов после группового этапа)

### Клубные рекорды

#### Турниры под эгидой УЕФА

• Самая крупная победа дома

**7:0:** "Лион" - "Ред Бойз" Дифферданж

17.09.74, Кубок УЕФА, первый матч первого круга

• Самая крупная победа в гостях

**0:5:** "Жилина" - "Лион"

05.07.97, Кубок Интертото, групповой этап

• Самое крупное поражение дома

**2:5:** "Лион" - "Боруссия" Менхенгладбах

05.11.74, Кубок УЕФА, ответный матч второго круга

**0:3:** "Лион" - "Бавария"

27.04.10, Лига чемпионов УЕФА, ответный матч 1/2 финала

**0:3:** "Лион" - "Рейнджерс"

02.10.07, Лига чемпионов УЕФА, групповой этап

• **Самое крупное поражение в гостях**

**4:0:** "Вердер" - "Лион"

07.12.99, Кубок УЕФА, ответный матч третьего круга

**4:0:** ПАОК - "Лион"

07.11.73, Кубок кубков, ответный матч второго раунда

#### Лига чемпионов УЕФА (от группового этапа до финала)

• Самая крупная победа дома

**7:2:** "Лион" - "Вердер"

08.03.05, ответный матч 1/8 финала

**5:0:** "Лион" - "Спарта" Прага

08.12.04, групповой этап

**5:0:** "Лион" - "Русенборг"

25.09.02, первый групповой этап

• Самая крупная победа в гостях

**0:4:** "Лион" - "Дебрецен"

29.09.09, групповой этап

- Самое крупное поражение дома  
**0:3**: "Лион" - "Бавария" (подробности выше)  
**0:3**: "Лион" - "Рейнджерс" (подробности выше)
- Самое крупное поражение в гостях  
**5:2**: "Барселона" - "Лион"  
11.03.09, ответный матч 1/8 финала  
**3:0**: трижды, в последний раз от "Реала"  
16.03.11, ответный матч 1/8 финала

## "Рубин"

**Год основания:** 1958

**Прозвище:** татарстанцы

**Достижения в турнирах под эгидой УЕФА (в скобках указаны годы выхода в финал)**

• Нет

**Титулы на внутренней арене (в скобках указана дата последней победы)**

**Чемпионат России:** 2 (2009)

**Результаты в еврокубках за последние десять лет (Лига чемпионов УЕФА, если не указано иначе)**

**2010/11:** Лига Европы УЕФА - 1/16 финала (вылет из Лиги чемпионов УЕФА после группового этапа)

**2009/10:** Лига Европы УЕФА - 1/8 финала (вылет из Лиги чемпионов УЕФА после группового этапа)

**2008/09:** не участвовал в еврокубках

**2007/08:** Кубок Интертото - второй круг

**2006/07:** Кубок УЕФА - первый круг

**2005/06:** не участвовал в еврокубках

**2004/05:** Кубок УЕФА - второй отборочный раунд

**2003/04:** не участвовал в еврокубках

**2002/03:** не участвовал в еврокубках

**2001/02:** не участвовал в еврокубках

## Клубные рекорды

### Турниры под эгидой УЕФА

• Самая крупная победа дома

**3:0:** "Рубин" - "Хапоэль" Тель-Авив

18.02.10, Лига Европы УЕФА, первый матч 1/16 финала

**3:0:** "Рубин" - БАТЭ

10.08.06, Кубок УЕФА, первый матч второго отборочного раунда

• Самая крупная победа в гостях

**0:3:** "Залаэгерсег" - "Рубин"

07.07.07, Кубок Интертото, первый матч второго круга

• Самое крупное поражение дома

**0:3:** "Рубин" - "Рapid" Вена

26.08.04, Кубок УЕФА, ответный матч второго отборочного раунда

• Самое крупное поражение в гостях

**3:1:** трижды, в последний раз в матче с "Лионом"

16.08.11, Лига чемпионов, раунд плей-офф

**2:0:** дважды, в последний раз в матче с "Барселоной"

07.12.10, Лига чемпионов, групповой этап

### Лига чемпионов (от группового этапа до финала)

• Самая крупная победа дома

**1:0:** "Рубин" - "Копенгаген"

24.11.10, групповой этап

• Самая крупная победа в гостях

**1:2:** "Барселона" - "Рубин"

20.10.09, групповой этап

• Самое крупное поражение дома

нет

• Самое крупное поражение в гостях

**3:1:** "Динамо" Киев - "Рубин"

16.09.09, групповой этап

**2:0:** дважды, в последний раз в матче с "Барселоной" (подробности выше)

## Формат турнира

В сезоне 2011/10 формат самого престижного еврокубка, Лиги чемпионов УЕФА, претерпел ряд существенных изменений, которые были одобрены Исполнительным комитетом УЕФА в ноябре 2007 года. Розыгрыш-2011/12 пройдет по аналогичной схеме.

Ключевые изменения:

- Основная стадия изменениям не подверглась. В групповом этапе по-прежнему приняли участие 32 клуба, которые были разбиты на восемь квартетов. Затем команды продолжили выяснение отношений в плей-офф. Восемь обладателей третьих мест в группах попали в плей-офф Лиги Европы УЕФА.
- Согласно новой системе, в групповой этап с сезона 2009/10 вместо 16 команд автоматически попадают 22 (21 плюс действующий победитель). Три национальные ассоциации с самым высоким коэффициентом в рейтинге УЕФА делегируют напрямую по три клуба. Национальные ассоциации, занимающие в рейтинге места с четвертого по шестое, получают две автоматические путевки в основную сетку турнира, тогда как ассоциации, разместившиеся с седьмого по тринадцатое места, только одну.
- Начиная с сезона 2009/10, в турнире четыре отборочных раунда (включая раунд плей-офф), представляющие собой классические двухматчевые поединки с играми дома и на выезде. Именно после них определяются последние из 32 участников группового этапа. В основную сетку ведут два пути: Путь чемпионов или Путь представителей лиг.
- **Путь чемпионов:** Первый отборочный раунд состоит из двух двухматчевых поединков, в которых принимают участие чемпионы стран, занимающих с 50-го по 53-е места в рейтинге УЕФА. Победители выходят во второй отборочный раунд, где их ожидают чемпионы 32 стран, занимающих в рейтинге УЕФА места с 17-го по 49-е (кроме Лихтенштейна). Семнадцать сильнейших клубов в третьем отборочном раунде объединяются с победителями национальных ассоциаций с местами в рейтинге от 14-го до 16-го. Затем десять победителей сходятся в раунде плей-офф. Двухматчевые дуэли со встречами дома и на выезде определяют еще пятерых участников группового этапа Лиги чемпионов.
- **Путь представителей лиг:** Национальная ассоциация, занимающая шестое место в рейтинге УЕФА, делегирует в третий отборочный раунд третьего призера своего чемпионата. Сюда же попадают серебряные призеры национальных первенств стран, которые занимают в рейтинге УЕФА места с седьмого по пятнадцатое. Пять победителей также получают пропуск в раунд плей-офф, где их ожидают команды, занявшие четвертые места в чемпионатах трех сильнейших ассоциаций согласно рейтингу УЕФА, а также обладатели бронзовых медалей национальных первенств стран, занимающих четвертое и пятое места в рейтинге УЕФА.
- Участники Пути чемпионов и Пути представителей лиг не могут пересечься в квалификации Лиги чемпионов.
- Команды, уступившие в третьем отборочном раунде Лиги чемпионов, продолжают борьбу в раунде плей-офф Лиги Европы УЕФА.
- Клубы, проигравшие в раунде плей-офф Лиги чемпионов, попадают в групповой этап Лиги Европы.
- Обладатели третьих мест на групповом этапе Лиги чемпионов продолжают борьбу в 1/16 финала Лиги Европы. Четыре клуба с наилучшими показателями из их числа получают посев в 1/16 финала Лиги Европы наравне с победителями групп Лиги Европы.
- Поединки 1/8 финала Лиги чемпионов разбиваются на месяц вместо прежних двух недель. Матчи проходят в специально отведенные для еврокубков дни в феврале и марте, чтобы болельщики могли посмотреть больше встреч в прямом эфире.
- Финал проводится в субботу и начинается в 20:45 по центральноевропейскому времени.
- Начиная с раунда плей-офф, коммерческие права распределяются централизованно по принципу, применяемому на групповом этапе.

Календарь Лиги чемпионов УЕФА-2011/12	
Событие	Дата
Жеребьевка первого и второго отборочных раундов	20 июня
Первый отборочный раунд	28/29 июня и 5/6 июля
Второй отборочный раунд	12/13 и 19/20 июля
Жеребьевка третьего отборочного раунда	15 июля
Третий отборочный раунд	26/27 июля и 2/3 августа

<i>Жеребьевка раунда плей-офф</i>	<i>5 августа</i>
Раунд плей-офф	16/-17 и 23/24 августа
<i>Жеребьевка группового этапа (Монако)</i>	<i>25 августа</i>
Тур 1	13/14 сентября
Тур 2	27/28 сентября
Тур 3	18/19 октября
Тур 4	1/2 ноября
Тур 5	22/23 ноября
Тур 6	6/7 декабря
<i>Жеребьевка 1/8 финала</i>	<i>16 декабря</i>
1/8 финала	14/15/21/22 февраля и 6/7/13/14 марта
<i>Жеребьевка 1/4, 1/2 и финала</i>	<i>16 марта</i>
1/4 финала	27/28 марта и 3/4 апреля
1/2 финала	17/18 и 24/25 апреля
Финал ("Арена Мюнхен")	Суббота 19 мая



## Ключ

### СТАТИСТИКА ЗА ВСЮ ИСТОРИЮ

Статистические данные клубов, когда-либо игравших в турнирах под эгидой УЕФА.

**Клубные турниры УЕФА:** Официальная статистика клубных турниров под эгидой УЕФА: Кубка европейских чемпионов, Лиги чемпионов УЕФА, Кубка обладателей кубков (1960-1999), Лиги Европы УЕФА, Кубка УЕФА, Суперкубка УЕФА (с 1973 года), Кубка Интертото и Межконтинентального кубка (1960-2004). Кубок ярмарок и Суперкубок 1972 года не проводились под эгидой УЕФА, и данные по ним указаны в ознакомительных целях. Статистика клубного чемпионата мира ФИФА не была учтена.

**Примечание:** Список дисциплинарных наказаний предназначен для прессы. Он также выдается командам в ознакомительных целях, но не имеет юридической силы. В случае разногласий верной следует считать ту версию, которая была послана в клуб.

#### :: Рефери матча

Бригада арбитров, назначенная обслуживать матч.

**ЛЧ:** Количество матчей, на которых работал арбитр в Лиге чемпионов УЕФА, начиная с группового этапа сезона 1992/93. Матчи, на которых рефери работал резервным судьей, не учитываются. Официальная статистика турнира.

**УЕФА:** Количество матчей, на которых работал арбитр в турнирах под эгидой УЕФА, включая все встречи отборочных раундов. Матчи, на которых рефери числился резервным судьей, не учитываются. Официальная статистика.

#### :: Турниры

##### Турниры для клубов

**ЛЧ:** Лига чемпионов/Лига чемпионов

**ЛЕ:** Лига Европы УЕФА/Лига чемпионов

**КЧ:** Кубок европейских чемпионов/Лига чемпионов

**КУ:** Кубок УЕФА • **КОК:** Кубок обладателей кубков

**СК:** Суперкубок УЕФА • **КИ:** Кубок Интертото

**КЯ:** Кубок Ярмарок

##### Турниры для сборных

**ЧЕ:** Чемпионат Европы

**ЧМ:** Чемпионат мира ФИФА • **КК:** Кубок конфедераций

**Тов:** Товарищеские матчи • **ТовД21:** Товарищеские матчи молодежных сборных

**Д21:** Чемпионат Европы среди молодежи до 21 года

**Ю17:** ЧЕ среди юношей до 17 лет • **Ю16:** ЧЕ среди юношей до 16 лет

**Ю19:** ЧЕ среди юношей до 19 лет • **Ю18:** ЧЕ среди юношей до 18 лет

**ЖЧМ:** Чемпионат мира среди женщин • **ЖЧЕ:** ЧЕ среди женщин

#### :: Этапы соревнований

**Ф:** Финал

**ГЭ:** Групповой этап

**1ГЭ:** Первый групповой этап

**2ГЭ:** Второй групповой этап

**1/8:** 1/8 финала

**ПР:** Предварительный раунд

**1/4:** Четвертьфинал

**ОР:** Отборочный раунд

**1ОР:** Первый отборочный раунд

**2ОР:** Второй отборочный раунд

**ФЧ:** Финальная часть

**ЭР:** Элитный раунд

**ЗМ:** Матч за третье место

**ГЭ-ФТ:** Групповой этап -

Финальный турнир

**ЗОР:** Третий отборочный раунд

**1К:** Первый круг

**2К:** Второй круг

**3К:** Третий круг

**1/8:** 1/8 финала

**1/2:** Полуфинал

**1/8:** 1/8 финала

**1/16:** 1/16 финала

**1-й:** Первый матч

**2-й:** Ответный матч

**СМ:** Стыковые матчи

**(П/И):** Переигровка

**СТМ:** Стыковые матчи

**Пер.:** Переходный матч

#### :: Другие сокращения

**(пдв):** Победитель определен после дополнительного времени

**п:** Победитель определен после дополнительного времени и серии пенальти

**вг:** Победитель определен по количеству забитых на выезде голов

**общ:** Общий счет

**И:** Игры

**Турн.:** Турнир

**Н:** Ничьи

**ДР:** Дата рождения

**ПГ:** Пропущенные голы

**ЗГ:** Забитые голы

**ЗолГ:** "Золотой гол"

**П:** Поражения

**Гра.:** Гражданство

**Н/П:** Нельзя применить

**№:** Номер

**а/г:** Автогол

**(П):** Пенальти

**И:** Сыгранные матчи

**Мес.:** Место

**О:** Очки

**КК:** Удален (прямая красная карточка)

**рез.:** Результат

**СерГ:** "Серебряный гол"

**ж:** Результат матча определен жребием

**В:** Победы

**ЖК:** Предупрежден (желтая карточка)

**Ж/К:** Удален (две желтых карточки)

#### :: Статистика

**(-):** Игрок заменен

**(\*):** Игрок удален

**(+):** Игрок вышел на замену

**(+/-):** Вышедший на замену и затем замененный игрок

#### :: Состав команды

**ДИ:** Дисциплинарная информация

**Д:** Дисквалификация

**КвЛЧ:** Количество проведенных матчей в отборочных этапах и раунде плей-офф Лиги чемпионов УЕФА этого сезона

**ЛЧ:** Количество проведенных матчей в этом сезоне Лиги чемпионов УЕФА от начала группового этапа и до текущего тура

**ЛЧ:** Количество проведенных матчей в Лиге чемпионов УЕФА с сезона 1992/93, от группового этапа до финала

**УЕФА:** Количество проведенных матчей во всех клубных турнирах УЕФА, включая отборочные этапы

\*: Пропустит матч, если получит карточку

#: Дисквалификация на как минимум один матч

:: **Дискламация:** УЕФА со всей тщательностью подходит к информации, содержащейся в данном документе на момент публикации, однако не несет никакой ответственности, в том числе и перед третьими лицами, за его точность, полноту и достоверность. Таким образом, УЕФА не несет ответственности за использование или интерпретацию приведенной здесь информации. Дополнительная информация доступна в разделе uefa.com, посвященном регламенту Лиги чемпионов.



# UEFA CHAMPIONS LEAGUE

2011/12 SEASON  
MATCH PRESS KIT



Olympique Lyonnais



FC Rubin Kazan

Play-offs, first leg  
Stade de Gerland, Lyon  
Tuesday 16 August 2011  
20.45CET (20.45 local time)

## Contents

Previous meetings.....	2
Match background.....	3
Squad list.....	4
Match officials.....	6
Fixtures and results.....	7
Match-by-match lineups.....	9
Team facts.....	10
Competition format.....	13
Legend.....	15



## Previous meetings

### Head to Head

None

### Olympique Lyonnais - Record versus clubs from opponents' country

#### UEFA Champions League

Date	Stage	Match	Result	Venue	Goalscorers
14/03/01	2ndGS	FC Spartak Moskva - Olympique Lyonnais	1-1	Moscow	Parfyonov 4(p); Anderson 67(p)
05/12/00	2ndGS	Olympique Lyonnais - FC Spartak Moskva	3-0	Lyon	Marlet 2, Anderson 31, 42

### FC Rubin Kazan - Record versus clubs from opponents' country

None

### Record versus clubs from opponents' country

	Home				Away				Final				Total					
	Pld	W	D	L	Pld	W	D	L	Pld	W	D	L	Pld	W	D	L	GF	GA
Olympique Lyonnais	1	1	0	0	1	0	1	0	0	0	0	0	2	1	1	0	4	1
FC Rubin Kazan	0	0	0	0	0	0	0	0	0	0	0	0	0	0	0	0	0	0

## Match background

---

New Olympique Lyonnais coach Rémi Garde is aiming to steer his charges to a 12th successive appearance in the UEFA Champions League group stage as the Ligue 1 side welcome a FC Rubin Kazan team eager to make it a hat-trick of appearances at Europe's top table.

### Previous meetings

- This is Rubin's first meeting with any French team while Lyon's only previous experience of Russian opposition came against FC Spartak Moskva in the second group stage of the 2000/01 UEFA Champions League – they won 3-0 at home and drew 1-1 away.

### Match background

- Lyon have lost only twice in their last 18 European home fixtures, with FC Bayern München their conquerors both times. The German side won 3-2 at the Stade de Gerland in the 2008/09 group stage and 3-0 in the 2009/10 semi-finals.

- Rubin's 2-0 victory at FC Dynamo Kyiv in the third qualifying round ended a seven-game wait for a European away win since they stunned FC Barcelona 2-1 at the Camp Nou in the 2009/10 UEFA Champions League group stage.

- Lyon have competed in every UEFA Champions League group stage since 2000/01, their most successful campaign coming in 2009/10 when they got as far as the semi-finals before going down 4-0 on aggregate to Bayern.

- Lyon's women's team eclipsed that achievement by winning the 2010/11 UEFA Women's Champions League final in London, beating 1. FFC Turbine Potsdam 2-0 after losing on penalties to the same opponents in the previous season's decider.

- Lyon have featured in UEFA Champions League qualifying on three occasions. They were denied a group-stage place by NK Maribor in 1999/2000, losing 3-0 over two legs, but subsequently beat FK Senica (2000/01, agg: 4-2) and RSC Anderlecht (2009/10, agg: 8-2).

- Rubin are bidding to return to the group stage for a third successive season, having entered the competition as Russian champions in 2009/10 and 2010/11.

- This is Kurban Berdyev's side's first tilt at UEFA Champions League qualifying. They made an excellent start in the third qualifying round, beating Dynamo 2-0 away and 2-1 at home in a much-heralded Russia v Ukraine tie.

- Appointed in 2001, Berdyev has overseen all of Rubin's matches in European competition since they made their continental debut in the 2004/05 UEFA Cup qualifying rounds.

- Lyon coach Garde is taking charge of his first European fixture. The 45-year-old, who replaced Claude Puel in the summer, was a defender for Lyon, RC Strasbourg and Arsenal FC.

### Team ties

- Lyon forward Lisandro scored his first and so far only goal for Argentina in a 3-2 friendly win against Russia in Moscow on 12 August 2009.

- Kim Källström faced Russia in Sweden's 2-0 defeat at UEFA EURO 2008, a result that confirmed his country's elimination.

- Michel Bastos has played alongside Rubin's Carlos Eduardo for the Brazil national team.

# Squad list

## Olympique Lyonnais

No	Player	Nat.	DoB	Age	D	Current season						All-time			
						QUAL		UCL		League		UCL		UEFA	
						Pld	Gls	Pld	Gls	Pld	Gls	Pld	Gls	Pld	Gls
<b>Goalkeepers</b>															
1	Hugo Lloris	FRA	26/12/86	24	-	-	-	-	-	2	-	28	-	30	-
30	Rémy Vercoutre	FRA	26/06/80	31	-	-	-	-	-	-	-	9	-	9	-
40	Anthony Lopes	POR	01/10/90	20	-	-	-	-	-	-	-	-	-	-	-
45	Mathieu Gorgelin	FRA	05/08/90	21	-	-	-	-	-	-	-	-	-	-	-
<b>Defenders</b>															
2	Lamine Gassama	FRA	20/10/89	21	-	-	-	-	-	-	-	3	-	3	-
3	Cris	BRA	03/06/77	34	-	-	-	-	-	1	-	54	3	56	3
4	Bakary Koné	BFA	27/04/88	23	-	-	-	-	-	1	-	-	-	1	-
5	Dejan Lovren	CRO	05/07/89	22	-	-	-	-	-	2	-	6	1	25	3
12	Timothee Kolodziejczak	FRA	01/10/91	19	-	-	-	-	-	-	-	2	-	2	-
13	Anthony Réveillère	FRA	10/11/79	31	-	-	-	-	-	2	-	65	1	73	1
20	Aly Cissokho	FRA	15/09/87	23	-	-	-	-	-	2	-	22	1	26	1
26	John Mensah	GHA	29/11/82	28	-	-	-	-	-	-	-	4	-	6	-
35	Nicolas Seguin	FRA	06/03/90	21	-	-	-	-	-	-	-	-	-	-	-
37	Thomas Fontaine	FRA	08/05/91	20	-	-	-	-	-	-	-	-	-	-	-
43	Samuel Umtiti	FRA	14/11/93	17	-	-	-	-	-	-	-	-	-	-	-
46	Loïc Abenzoar	FRA	14/02/89	22	-	-	-	-	-	-	-	-	-	-	-
59	Mahamadou Naby Sarr	FRA	13/08/93	18	-	-	-	-	-	-	-	-	-	-	-
<b>Midfielders</b>															
6	Kim Källström	SWE	24/08/82	28	-	-	-	-	-	2	-	37	3	51	5
7	Clément Grenier	FRA	07/01/91	20	-	-	-	-	-	-	-	-	-	-	-
8	Miralem Pjanić	BIH	02/04/90	21	-	-	-	-	-	1	-	21	5	23	6
11	Michel Bastos	BRA	02/08/83	28	-	-	-	-	-	2	-	20	5	23	7
17	Alexandre Lacazette	FRA	28/05/91	20	-	-	-	-	-	-	-	2	1	2	1
21	Maxime Gonalons	FRA	10/03/89	22	-	-	-	-	-	2	1	12	1	13	1
22	Sidy Koné	MLI	06/06/92	19	-	-	-	-	-	-	-	-	-	-	-
23	Enzo Reale	FRA	07/10/91	19	-	-	-	-	-	-	-	-	-	-	-
29	Yoann Gourcuff	FRA	11/07/86	25	-	-	-	-	-	-	-	32	6	39	6
31	Saïd Mehamha	FRA	04/09/90	20	-	-	-	-	-	-	-	-	-	-	-
38	Xavier Chavalierin	FRA	07/03/91	20	-	-	-	-	-	-	-	-	-	-	-
47	Rachid Ghezzal	FRA	09/05/92	19	-	-	-	-	-	-	-	-	-	-	-
49	Jordan Ferri	FRA	12/03/92	19	-	-	-	-	-	-	-	-	-	-	-
53	William Le Pogam	FRA	03/03/93	18	-	-	-	-	-	-	-	-	-	-	-
54	Christian Ngando	CMR	29/12/93	17	-	-	-	-	-	-	-	-	-	-	-
58	Jason Lagarde	FRA	23/09/93	17	-	-	-	-	-	-	-	-	-	-	-
<b>Forwards</b>															
9	Lisandro	ARG	02/03/83	28	-	-	-	-	-	2	2	43	18	45	22
10	Ederson	BRA	13/01/86	25	-	-	-	-	-	-	-	17	-	18	-
15	Harry Novillo	FRA	11/02/92	19	-	-	-	-	-	1	-	-	-	-	-
18	Bafétimbi Gomis	FRA	06/08/85	26	-	-	-	-	-	2	1	16	4	25	10
19	Jimmy Briand	FRA	02/08/85	26	-	-	-	-	-	2	-	8	1	23	2
24	Jérémy Pied	FRA	23/02/89	22	-	-	-	-	-	2	-	8	-	8	-
27	Yannis Tafer	FRA	11/02/91	20	-	-	-	-	-	-	-	-	-	-	-
39	Ishak Belfodil	FRA	12/01/92	19	-	-	-	-	-	1	-	-	-	1	-
41	Maxime Blanc	FRA	23/01/92	19	-	-	-	-	-	-	-	-	-	-	-
50	Ali Touncara	FRA	31/10/92	18	-	-	-	-	-	-	-	-	-	-	-
51	Mohamed Lamine Yattara	GUI	28/07/93	18	-	-	-	-	-	-	-	-	-	-	-
52	Alassane Plea	FRA	10/03/93	18	-	-	-	-	-	-	-	-	-	-	-

№	Player	Nat.	DoB	Age	D	Current season						All-time			
						QUAL		UCL		League		UCL		UEFA	
						Pld	Gls	Pld	Gls	Pld	Gls	Pld	Gls	Pld	Gls
<b>Coach</b>															
-	Remi Garde	FRA	03/04/66	45	-	-	-	-	-	-	-	-	-	-	-

## FC Rubin Kazan

№	Player	Nat.	DoB	Age	D	Current season						All-time			
						QUAL		UCL		League		UCL		UEFA	
						Pld	Gls	Pld	Gls	Pld	Gls	Pld	Gls	Pld	Gls
<b>Goalkeepers</b>															
1	Sergei Ryzhikov	RUS	19/09/80	30	-	2	-	-	-	18	-	12	-	19	-
24	Giedrius Arlauskis	LTU	01/12/87	23	-	-	-	-	-	2	-	5	-	12	-
<b>Defenders</b>															
2	Oleg Kuzmin	RUS	09/05/81	30	-	-	-	-	-	11	-	2	-	11	1
3	Cristian Ansaldi	ARG	20/09/86	24	-	1	-	-	-	17	-	11	-	18	1
4	César Navas	ESP	14/02/80	31	-	-	-	-	-	15	1	11	-	23	-
19	Vitali Kaleshin	RUS	03/10/80	30	-	1	-	-	-	9	-	11	-	17	-
27	Salvatore Bocchetti	ITA	30/11/86	24	*	2	-	-	-	14	2	6	-	17	-
65	Maksim Zhestokov	RUS	19/06/91	20	-	-	-	-	-	-	-	-	-	-	-
67	Saba Kvirkvelia	GEO	06/02/92	19	-	2	-	-	-	3	-	-	-	2	-
76	Roman Sharonov	RUS	08/09/76	34	-	2	-	-	-	16	-	5	-	9	-
<b>Midfielders</b>															
7	Petr Bystrov	RUS	15/07/79	32	-	-	-	-	-	12	-	5	-	25	2
9	Petr Nemov	RUS	18/10/83	27	-	2	-	-	-	15	-	-	-	10	-
10	Alan Kasaev	RUS	08/04/86	25	-	2	1	-	-	12	3	9	-	17	2
11	Igor Lebedenko	RUS	27/05/83	28	-	1	-	-	-	16	2	-	-	20	4
15	Sergei Kislyak	BLR	06/08/87	24	-	2	-	-	-	9	1	-	-	19	2
16	Christian Noboa	ECU	09/04/85	26	-	2	-	-	-	15	4	12	2	23	4
50	Parvizchon Umarboev	TJK	01/11/94	16	-	-	-	-	-	-	-	-	-	-	-
56	Ruslan Makhmutov	RUS	27/01/91	20	-	-	-	-	-	-	-	-	-	-	-
61	Gökdeniz Karadeniz	TUR	11/01/80	31	*	2	-	-	-	16	4	12	1	36	5
63	Alisher Dzhalilov	RUS	29/08/93	17	-	1	-	-	-	2	-	-	-	1	-
66	Bebras Natcho	ISR	18/02/88	23	-	2	1	-	-	19	3	4	-	35	4
<b>Forwards</b>															
5	Obafemi Martins	NGA	28/10/84	26	-	-	-	-	-	-	-	34	9	52	19
14	Walter Chala	ECU	24/02/92	19	-	-	-	-	-	-	-	-	-	-	-
25	Vladimir Dyadyun	RUS	12/07/88	23	-	2	1	-	-	17	1	-	-	4	1
26	Aleksei Medvedev	RUS	05/01/77	34	*	2	1	-	-	17	2	3	-	13	2
52	Ayubkhon Gapparov	UZB	16/05/92	19	-	-	-	-	-	-	-	-	-	-	-
92	Vakhyt Orazsakhedov	TKM	26/01/92	19	-	-	-	-	-	-	-	-	-	-	-
<b>Coach</b>															
-	Kurban Berdyev	RUS	25/08/52	58	-	2	-	-	-	-	-	12	-	30	-

## Match officials

<b>Referee</b>	Gianluca Rocchi (ITA)
<b>Assistant referees</b>	Elenito Di Liberatore (ITA), Nicola Nicoletti (ITA)
<b>Additional assistant referees</b>	Paolo Silvio Mazzoleni (ITA), Paolo Valeri (ITA)
<b>Fourth official</b>	Andrea Gervasoni (ITA)
<b>UEFA Delegate</b>	Gudmundur Petursson (ISL)
<b>UEFA Referee observer</b>	Francesco Bianchi (SUI)

### Referee

Name	Date of birth	UEFA Champions League matches	UEFA matches
Gianluca Rocchi	25/08/1973	3	24

**UEFA Champions League matches involving teams from the two countries involved in this match**  
No matches found

### Other matches involving teams from either of the two countries involved in this match

Date	Competition	Stage	Home	Away	Result	Venue
24/05/08	U19	ELITE	Russia	Netherlands	2-2	Argos Orestiko
23/10/08	UCUP	GS	FC Schalke 04	Paris Saint-Germain FC	3-1	Gelsenkirchen
27/08/09	UCUP	PO	LOSC Lille Métropole	KRC Genk	4-2	Villeneuve-d'Ascq

## Fixtures and results

### Olympique Lyonnais

Date	Competition	Opponent	Result	Goalscorers
06/08/11	League	OGC Nice (A)	W 3-1	Lisandro 10, Gomis 33, Gonalons 74
13/08/11	League	AC Ajaccio (H)	D 1-1	Lisandro 83
16/08/11	UCL	FC Rubin Kazan (H)		
20/08/11	League	Stade Brestois 29 (A)		
24/08/11	UCL	FC Rubin Kazan (A)		
27/08/11	League	Montpellier Hérault SC (H)		
10/09/11	League	Dijon (A)		
17/09/11	League	Olympique de Marseille (H)		
21/09/11	League	SM Caen (A)		
24/09/11	League	FC Girondins de Bordeaux (H)		
01/10/11	League	Paris Saint-Germain FC (A)		
15/10/11	League	AS Nancy-Lorraine (H)		
22/10/11	League	LOSC Lille Métropole (A)		
29/10/11	League	AS Saint-Étienne (H)		
05/11/11	League	FC Sochaux-Montbéliard (A)		
19/11/11	League	Stade Rennais FC (H)		
26/11/11	League	AJ Auxerre (A)		
03/12/11	League	Toulouse FC (H)		
10/12/11	League	FC Lorient (A)		
17/12/11	League	Evian Thonon Gaillard (H)		
21/12/11	League	Valenciennes FC (A)		
14/01/12	League	Montpellier Hérault SC (A)		

Pos.	Clubs	Pld	W	D	L	GF	GA	Pts
1	Toulouse FC	2	2	0	0	4	0	6
2	Montpellier Hérault SC	2	2	0	0	4	1	6
3	SM Caen	2	2	0	0	3	1	6
4	AS Saint-Étienne	2	2	0	0	3	1	6
5	Stade Rennais FC	2	1	1	0	6	2	4
<b>6</b>	<b>Olympique Lyonnais</b>	<b>2</b>	<b>1</b>	<b>1</b>	<b>0</b>	<b>4</b>	<b>2</b>	<b>4</b>
7	Evian Thonon Gaillard	2	1	1	0	3	2	4
8	FC Lorient	2	1	1	0	2	1	4
9	Olympique de Marseille	2	0	2	0	4	4	2
10	Stade Brestois 29	2	0	2	0	2	2	2
11	FC Sochaux-Montbéliard	2	0	1	1	3	4	1
12	FC Girondins de Bordeaux	2	0	1	1	2	3	1
13	LOSC Lille Métropole	2	0	1	1	1	2	1
14	AS Nancy-Lorraine	2	0	1	1	1	2	1
15	Paris Saint-Germain FC	2	0	1	1	1	2	1
16	Valenciennes FC	2	0	1	1	0	1	1
17	AJ Auxerre	2	0	1	1	3	5	1
18	AC Ajaccio	2	0	1	1	1	3	1
19	OGC Nice	2	0	0	2	1	4	0
20	Dijon	2	0	0	2	1	7	0



## FC Rubin Kazan

Date	Competition	Opponent	Result	Goalscorers
13/03/11	League	FC Kuban Krasnodar (A)	W 2-0	Kasaev 52, Noboa 89 (p)
20/03/11	League	FC Terek Grozny (H)	W 2-0	Gökdeniz Karadeniz 33, Noboa 57
03/04/11	League	FC Anzhi Makhachkala (A)	L 0-1	
10/04/11	League	PFC Spartak Nalchik (H)	D 0-0	
17/04/11	League	PFC CSKA Moskva (A)	L 0-2	
24/04/11	League	FC Amkar Perm (H)	D 1-1	Ryazantsev 42
01/05/11	League	PFC Krylya Sovetov Samara (A)	D 2-2	Noboa 6 (p), Dyadyun 56
08/05/11	League	FC Krasnodar (H)	W 2-1	Gökdeniz Karadeniz 36, 68
15/05/11	League	FC Zenit St Petersburg (A)	D 2-2	Gökdeniz Karadeniz 19, Medvedev 31
20/05/11	League	FC Lokomotiv Moskva (H)	D 0-0	
27/05/11	League	FC Tom Toms (H)	W 4-1	Ryazantsev 7, Medvedev 32, Noboa 58, Natcho 75 (p)
10/06/11	League	FC Spartak Moskva (A)	D 0-0	
14/06/11	League	FC Dinamo Moskva (H)	W 3-0	Bocchetti 42, César Navas 77, Natcho 90+4 (p)
18/06/11	League	FC Rostov (A)	W 3-1	Lebedenko 14, Ryazantsev 82, Kislyak 90
22/06/11	League	FC Volga Nizhny Novgorod (H)	W 2-0	Bocchetti 49, Kasaev 83
26/06/11	League	FC Kuban Krasnodar (H)	L 0-2	
17/07/11	Cup	Ural Sverdlovsk Oblast (A)	D 0-0 aet (6-5p)	
22/07/11	League	FC Terek Grozny (A)	W 1-0	Kasaev 85
26/07/11	UCL	FC Dynamo Kyiv (A)	W 2-0	Kasaev 6, Natcho 68 (p)
30/07/11	League	FC Anzhi Makhachkala (H)	L 0-3	
03/08/11	UCL	FC Dynamo Kyiv (H)	W 2-1	Dyadyun 19, Medvedev 88
07/08/11	League	PFC Spartak Nalchik (A)	W 1-0	Lebedenko 72
13/08/11	League	PFC CSKA Moskva (H)	D 1-1	Natcho 33 (p)
16/08/11	UCL	Olympique Lyonnais (A)		
20/08/11	League	FC Amkar Perm (A)		
24/08/11	UCL	Olympique Lyonnais (H)		
27/08/11	League	PFC Krylya Sovetov Samara (H)		
10/09/11	League	FC Krasnodar (A)		
17/09/11	League	FC Zenit St Petersburg (H)		
20/09/11	Cup	FC Amkar Perm (H)		
24/09/11	League	FC Lokomotiv Moskva (A)		
02/10/11	League	FC Tom Toms (A)		
16/10/11	League	FC Spartak Moskva (H)		
23/10/11	League	FC Dinamo Moskva (A)		
29/10/11	League	FC Rostov (H)		
05/11/11	League	FC Volga Nizhny Novgorod (A)		

Pos.	Clubs	Pld	W	D	L	GF	GA	Pts
1	PFC CSKA Moskva	20	12	6	2	37	15	42
2	FC Zenit St Petersburg	20	11	7	2	31	13	40
3	FC Dinamo Moskva	20	11	5	4	36	23	38
4	FC Spartak Moskva	20	10	4	6	27	22	34
<b>5</b>	<b>FC Rubin Kazan</b>	<b>20</b>	<b>9</b>	<b>7</b>	<b>4</b>	<b>26</b>	<b>17</b>	<b>34</b>
6	FC Anzhi Makhachkala	20	9	6	5	22	17	33
7	FC Kuban Krasnodar	20	9	4	7	24	20	31
8	FC Lokomotiv Moskva	20	8	6	6	31	22	30
9	FC Krasnodar	20	6	8	6	24	26	26
10	FC Terek Grozny	20	6	4	10	18	28	22
11	FC Amkar Perm	20	5	6	9	14	27	21
12	FC Tom Toms	20	4	7	9	18	32	19
13	FC Volga Nizhny Novgorod	20	5	2	13	17	24	17
14	FC Rostov	20	4	4	12	21	35	16
15	PFC Spartak Nalchik	20	3	7	10	17	26	16
16	PFC Krylya Sovetov Samara	20	3	7	10	12	28	16

## Match-by-match lineups

---

### Olympique Lyonnais

#### Play-offs

(16/08/11)

**Lyon v Rubin**

(24/08/11)

**Rubin v Lyon**

### FC Rubin Kazan

#### Third qualifying round

(26/07/11)

**Dynamo Kyiv 0-2 Rubin**

**Goals:** 0-1 Kasaev 6, 0-2 Natcho 68(pen)

**FC Rubin Kazan:** Ryzhikov, Ansaldi, Kasaev (Nemov 69), Kislyak, Noboa, Dyadyun (Medvedev 60), Bocchetti, Gökdeniz Karadeniz, Natcho (Dzhalilov 90+2), Kvirkvelia, Sharonov

(03/08/11)

**Rubin 2-1 Dynamo Kyiv** (agg: 4-1)

**Goals:** 1-0 Dyadyun 19, 2-0 Medvedev 88, 2-1 Gusev 90+2

**FC Rubin Kazan:** Ryzhikov, Kasaev (Nemov 73), Kislyak, Noboa (Lebedenko 89), Kaleshin, Dyadyun (Medvedev 81), Bocchetti, Gökdeniz Karadeniz, Natcho, Kvirkvelia, Sharonov

#### Play-offs

(16/08/11)

**Lyon v Rubin**

(24/08/11)

**Rubin v Lyon**

## Team facts

---

### Olympique Lyonnais

**Formed:** 1950

**Nickname:** Les Gones (The Kids)

### UEFA club competition honours (runners-up in brackets)

• UEFA Intertoto Cup (1): 1997

### Domestic honours (most recent triumph in brackets)

League title: 7 (2008)

French Cup: 4 (2008)

League Cup: 1 (2001)

### Ten-year European record (UEFA Champions League unless indicated otherwise)

**2010/11:** round of 16

**2009/10:** semi-finals

**2008/09:** round of 16

**2007/08:** round of 16

**2006/07:** round of 16

**2005/06:** quarter-finals

**2004/05:** quarter-finals

**2003/04:** quarter-finals

**2002/03:** UEFA Cup third round (having transferred from UEFA Champions League group stage)

**2001/02:** UEFA Cup fourth round (having transferred from UEFA Champions League group stage)

### Records

#### UEFA club competition

• Biggest home win

**7-0:** Lyon v FA Red Boys Differdange

17/09/74, UEFA Cup first round first leg

• Biggest away win

**0-5:** MŠK Žilina v Lyon

05/07/97, UEFA Intertoto Cup group stage

• Heaviest home defeat

**2-5:** Lyon v VfL Borussia Mönchengladbach

05/11/74, UEFA Cup second round second leg

**0-3** twice, most recently v FC Bayern München

27/04/10, UEFA Champions League semi-final second leg

• Heaviest away defeat

**4-0** twice, most recently SV Werder Bremen v Lyon

07/12/99, UEFA Cup third round second leg

#### UEFA Champions League (group stage to final only)

• Biggest home win

**7-2:** Lyon v SV Werder Bremen

08/03/05, round of 16 second leg

**5-0** twice, most recently v AC Sparta Praha

08/12/04, group stage

• Biggest away win

**0-4:** Debreceni VSC v Lyon

29/09/09, group stage

• Heaviest home defeat

**0-3** twice, most recently v FC Bayern München (see above for details)

• Heaviest away defeat

**5-2:** FC Barcelona v Lyon

11/03/09, round of 16 second leg

**3-0** three times, most recently v Real Madrid CF

16/03/11, round of 16 second leg

## FC Rubin Kazan

**Formed:** 1958

**Nickname:** Tatarstantsi (The Tatarstan Side)

### UEFA club competition honours (runners-up in brackets)

• None

### Domestic honours (most recent triumph in brackets)

**League title:** 2 (2009)

### Ten-year record (UEFA Champions League unless indicated otherwise)

**2010/11:** UEFA Europa League round of 32 (having transferred from UEFA Champions League group stage)

**2009/10:** UEFA Europa League round of 16 (having transferred from UEFA Champions League group stage)

**2008/09:** did not take part in UEFA club competition

**2007/08:** UEFA Intertoto Cup second round

**2006/07:** UEFA Cup first round

**2005/06:** did not take part in UEFA club competition

**2004/05:** UEFA Cup second qualifying round

**2003/04:** did not take part in UEFA club competition

**2002/03:** did not take part in UEFA club competition

**2001/02:** did not take part in UEFA club competition

## Records

### UEFA club competition

• Biggest home win

**3-0:** Rubin v Hapoel Tel-Aviv FC

18/02/10, UEFA Europa League round of 32 first leg

**3-0:** Rubin v FC BATE Borisov

10/08/06, UEFA Cup second qualifying round first leg

• Biggest away win

**0-3:** Zalaegerszegi TE v Rubin

07/07/07, UEFA Intertoto Cup second round first leg

• Heaviest home defeat

**0-3:** Rubin v SK Rapid Wien

26/08/04, UEFA Cup second qualifying round second leg

• Heaviest away defeat

**3-1** twice, most recently FC Dynamo Kyiv v Rubin

16/09/09, UEFA Champions League group stage

**2-0** twice, most recently FC Barcelona v Rubin

07/12/10, UEFA Champions League group stage

### UEFA Champions League (group stage to final only)

• Biggest home win

**1-0:** Rubin v FC København

24/11/10, group stage

• Biggest away win

**1-2:** FC Barcelona v Rubin

20/10/09, group stage

• Heaviest home defeat

None

• Heaviest away defeat

**3-1:** FC Dynamo Kyiv v Rubin (see above for details)

**2-0** twice, most recently FC Barcelona v Rubin (see above for details)

## Competition format

The UEFA Champions League, UEFA's most prestigious club competition, underwent a series of significant changes in 2009/10 following a decision from the UEFA Executive Committee in November 2007. This format remains in place for 2011/12.

The main points were:

- No changes to the format of the main competition, which still involves 32 teams, split into eight groups of four in the group stage, followed by the knockout phase. The eight teams that finish the groups in third place cross over into the UEFA Europa League knockout phase.
- The 2009/10 access list was changed according to the following principles: 22 teams (21 teams + the titleholder) qualify directly for the group stage instead of 16. The three national associations with the highest UEFA coefficient ranking each had three teams gain automatic entry to the group stage, with the countries ranked 4 to 6 in the standings having two automatic qualifiers and the associations ranked 7 to 13 having one.
- Since 2009/10 there have been four qualifying rounds (including a play-off round), played in home-and-away ties, to complete the 32 participants in the UEFA Champions League group stage. There are two qualifying routes; the Champions Route and the League Route.
- **Champions Route:** The first qualifying round comprises two two-legged ties involving the champions of the countries ranked 50 to 53 in UEFA competition. The winners of those ties progress to the second qualifying round where they are joined by the champions of the 32 countries ranked 17 to 49 (except Liechtenstein). The victorious sides from those 17 ties join the champions from the associations ranked 14 to 16 in the third qualifying round, with the winners of those ten pairings reaching the play-off round. These five play-off ties will take place on a home-and-away basis with the winners qualifying for the UEFA Champions League group stage.
- **League Route:** The third-placed side from the sixth-ranked member association, plus the runners-up from the associations ranked 7 to 15, start the competition in the third qualifying round. The winners of these five ties progress to the play-off round, where they are joined by the fourth-placed sides from the associations ranked 1 to 3 and the third-placed teams from the associations ranked 4 and 5. The victorious teams from the five play-off ties qualify for the UEFA Champions League group stage.
- Teams from the Champions Route and the League Route cannot meet in UEFA Champions League qualifying.
- The losing team from each of the UEFA Champions League third qualifying round ties will go into the UEFA Europa League play-offs.
- The losing team from each of the UEFA Champions League play-off ties will go into the UEFA Europa League group stage.
- The team who finishes in third position in each of the UEFA Champions League groups goes into the UEFA Europa League Round of 32. The four best third-ranked teams will be seeded for the Round of 32 with the group winners of the UEFA Europa League group stage.
- The matches in the UEFA Champions League first knockout round will be split over four weeks instead of two, using dates reserved for the UEFA club competition in February and March to maximise live match opportunities.
- The final is to be played on a Saturday, with kick-off time at 20.45 CET.
- The UEFA Champions League play-off rounds will be centrally marketed by UEFA in accordance with the concept already used for the group stage.

2011/12 UEFA Champions League calendar	
All draws in Nyon unless stated	
Stage	Dates
First & second qualifying round draw	20 June
First qualifying round	28/29 June & 5/6 July
Second qualifying round	12/13 & 19/20 July
Third qualifying round draw	15 July
Third qualifying round	26/27 July & 2/3 August
Play-off round draw	5 August
Play-off round	16/-17 & 23/24 August
Group stage draw (Monaco)	25 August

Matchday 1	13/14 September
Matchday 2	27/28 September
Matchday 3	18/19 October
Matchday 4	1/2 November
Matchday 5	22/23 November
Matchday 6	6/7 December
<i>Round of 16 draw</i>	16 December
Round of 16	14/15/21/22 February & 6/7/13/14 March
<i>Quarter-final, semi-final &amp; final draw</i>	16 March
Quarter-finals	27/28 March & 3/4 April
Semi-finals	17/18 & 24/25 April
Final (Fußball Arena München)	Saturday 19 May

# Legend

## ALL-TIME STATISTICS

The all-time record of the competing clubs in UEFA club competition.

**UEFA club competition:** These are the official statistics considered valid for communicating official records in UEFA club competition defined as the European Champion Clubs' Cup, the UEFA Champions League, the UEFA Cup Winners' Cup (1960-1999), the UEFA Europa League, the UEFA Cup, the UEFA Super Cup (1973-to date), the UEFA Intertoto Cup and the European/South American Cup (1960-2004). Matches in the Inter-Cities Fairs Cup and the 1972 Super Cup are included only for information as these were not held under UEFA auspices, while the FIFA Club World Cup is excluded.

### :: Match officials

The match officials appointed to officiate the fixture.

**UCL:** Total matches officiated in the UEFA Champions League from 1992/93 season, group stage to final only. Matches where the official has acted as the fourth official are not included in these statistics. These are the official statistics considered valid for communicating official records.

**UEFA:** Total matches officiated in UEFA club competition including all qualifying round matches. Matches where the official has acted as the fourth official are not included in these statistics. These are the official statistics considered valid for communicating official records.

### :: Competitions

#### Club competitions

**UCL:** UEFA Champions League/UEFA Champions League

**Tournament:** UEFA Europa League/UEFA Champions League

**ECCC:** European Champion Clubs' Cup/UEFA Champions League

**UCUP:** UEFA Cup • **UCWC:** UEFA Cup Winners' Cup

**SCUP:** UEFA Super Cup • **UIC:** UEFA Intertoto Cup

**ICF:** Inter-Cities Fairs Cup

#### National team competitions

**EURO:** UEFA European Football Championship

**WC:** FIFA World Cup • **CONFCUP:** FIFA Confederations Cup

**FRIE:** Friendly internationals • **U21FRIE:** Under-21 friendly internationals

**U21:** UEFA European Under-21 Championship

**U17:** UEFA Under-17 Championship • **U16:** UEFA European Under-16 Championship

**U19:** UEFA Under-19 Championship • **U18:** UEFA European Under-18 Championship

**WWC:** FIFA Women's World Cup • **WCHAMP:** UEFA European Women's Championship

### :: Competition stages

**F:** Final

**GS:** Group stage

**GS1:** First group stage

**GS2:** Second group stage

**KO1:** First knockout round

**PR:** Preliminary round

**QF:** Quarter-finals

**QR:** Qualifying round

**QR1:** First qualifying round

**QR2:** Second qualifying round

**FT:** Final tournament

**ELITE:** Elite round

**3rdPO:** Third-place play-off

**GS-FT:** Group stage – final tournament

**3QR:** Third qualifying round

**R1:** First round

**R2:** Second round

**R3:** Third round

**R4:** Fourth round

**SF:** Semi-finals

**R16:** round of 16

**R32:** Round of 32

**1st:** first leg

**2nd:** second leg

**PO:** Play-off

**(Rep) :** Replay

**PO - FT:** Play-off for Final Tournament

**Prom/rel PO:** Promotion/relegation play-off

### :: Other abbreviations

**(aet):** Match decided after extra time

**No.:** Number  
**aetps:** Match decided after extra time

**o.g.:** Own goal and penalty shoot-out

**ag:** Match decided on away goals

**agg:** Aggregate

**AP:** Appearances

**Comp.:** Competition

**D:** Drawn

**DoB:** Date of birth

**GA:** Goals against

**GF:** Goals for

**gg:** Match decided on "Golden Goal"

**L:** Lost

**Nat.:** Nationality

**N/a:** Not applicable

**(+)** : Denotes player introduced

**(+/-)** : Denotes player introduced and substituted

**\***: Misses next match if booked

**#:** Suspended for at least one match

### :: Statistics

**(-)** : Denotes player substituted

**(\*)** : Denotes player sent off

### :: Squad list

**D:** Disciplinary

**S:** Suspended

**UCLQ:** Current season total UEFA Champions League appearances in the qualifying rounds and play-offs only

**UCL:** Current season total UEFA Champions League appearances from group stage onwards prior to current matchday

**UCL:** Total appearances in the UEFA Champions League from 1992/93 season, group stage to final only

**UEFA:** All-time total appearances in UEFA club competition including qualifying

**:: Disclaimer:** Although UEFA has taken all reasonable care that the information contained within this document is accurate at the time of publication, no representation or guarantee (including liability towards third parties), expressed or implied, is made as to its accuracy, reliability or completeness. Therefore, UEFA assumes no liability for the use or interpretation of information contained herein. More information can be found in the competition regulations available on [www.uefa.com](http://www.uefa.com).



## Tactical Line-ups

Play-off round 1st leg - Tuesday 16 August 2011  
Stade de Gerland - Lyon

### Olympique Lyonnais

- 1 Hugo Lloris (GK)
- 4 Bakary Koné
- 5 Dejan Lovren
- 6 Kim Källström
- © 9 Lisandro
- 11 Michel Bastos
- 13 Anthony Réveillère
- 18 Bafétimbi Gomis
- 19 Jimmy Briand
- 20 Aly Cissokho
- 21 Maxime Gonalons



- 30 Rémy Vercoutre (GK)
- 2 Lamine Gassama
- 8 Miralem Pjanić
- 22 Sidy Koné
- 24 Jérémy Pied
- 39 Ishak Belfodil
- 43 Samuel Umtiti

Coach:  
Remi Garde

Referee:  
Gianluca Rocchi (ITA)  
Fourth official:  
Andrea Gervasoni (ITA)  
UEFA delegate:  
Gudmundur Petursson (ISL)

Weather Conditions: Clear Night / Temperature: 26°C / Humidity: 51%

### FC Rubin Kazan

- 1 Sergei Ryzhikov (GK)
- 2 Oleg Kuzmin
- 10 Alan Kasaev
- 16 Christian Noboa
- 19 Vitali Kaleshin
- 25 Vladimir Dyadyun
- 27\* Salvatore Bocchetti
- 61\* Gökdeniz Karadeniz
- 66 Bebras Natcho
- 67 Saba Kvirkvelia
- © 76 Roman Sharonov



- 24 Giedrius Arlauskis (GK)
- 9 Petr Nemov
- 11 Igor Lebedenko
- 15 Sergei Kislyak
- 26\* Aleksei Medvedev
- 63 Alisher Dzhalilov
- 92 Vakhyt Orazsakhedov

Coach:  
Kurban Berdyev

Assistant referees:  
Elenito Di Liberatore (ITA)  
Nicola Nicoletti (ITA)  
Additional assistant referees:  
Paolo Silvio Mazzoleni (ITA)  
Paolo Valeri (ITA)

## Half Time Report

Play-off round 1st leg - Tuesday 16 August 2011  
Stade de Gerland - Lyon

Olympique Lyonnais

FC Rubin Kazan

2  

 1

20:45


- 1 Hugo Lloris **GK**
- 4 Bakary Koné
- 5 Dejan Lovren
- 6 Kim Källström
- © 9 Lisandro
- 11 Michel Bastos
- 13 Anthony Réveillère
- 18 Bafétimbi Gomis
- 19 Jimmy Briand
- 20 Aly Cissokho
- 21 Maxime Gonalons
  
- 30 Rémy Vercoutre **GK**
- 2 Lamine Gassama
- 8 Miralem Pjanić
- 22 Sidy Koné
- 24 Jérémy Pied
- 39 Ishak Belfodil
- 43 Samuel Umtiti


Coach:  
Remi Garde

Total attempts	14
Attempts on target	8
Saves	0
Corners	1
Offsides	0
Fouls committed	5
Fouls suffered	4
Free kicks to goal	2
Possession	55%
Ball in play	18'07"
Total ball in play	33'22"

Referee:  
Gianluca Rocchi (ITA)  
Assistant referees:  
Elenito Di Liberatore (ITA)  
Nicola Nicoletti (ITA)  
Additional assistant referees:  
Paolo Silvio Mazzoleni (ITA)  
Paolo Valeri (ITA)  
Fourth official:  
Andrea Gervasoni (ITA)  
UEFA delegate:  
Gudmundur Petursson (ISL)

18 Bafétimbi Gomis  10'

3'  25 Vladimir Dyadyun

27'  2 Oleg Kuzmin

36'  26 Aleksei Medvedev  
 25 Vladimir Dyadyun

18 Bafétimbi Gomis  40'

45'

3'02"

- 1 Sergei Ryzhikov **GK**
- 2 Oleg Kuzmin
- 10 Alan Kasaev
- 16 Christian Noboa
- 19 Vitali Kaleshin
- 25 Vladimir Dyadyun
- 27\* Salvatore Bocchetti
- 61\* Gökdeniz Karadeniz
- 66 Bebras Natcho
- 67 Saba Kvirkvelia
- © 76 Roman Sharonov
  
- 24 Giedrius Arlauskis **GK**
- 9 Petr Nemov
- 11 Igor Lebedenko
- 15 Sergei Kislyak
- 26\* Aleksei Medvedev
- 63 Alisher Dzhaliilov
- 92 Vakhyt Orasakhedov

Coach:  
Kurban Berdyev

Total attempts	4
Attempts on target	1
Saves	6
Corners	3
Offsides	2
Fouls committed	5
Fouls suffered	5
Free kicks to goal	0
Possession	45%
Ball in play	15'15"
Total ball in play	33'22"

# Full Time Report

Play-off round 1st leg - Tuesday 16 August 2011  
Stade de Gerland - Lyon

Olympique Lyonnais

FC Rubin Kazan

**3** 

**1** 

**(2)**

half time

**(1)**

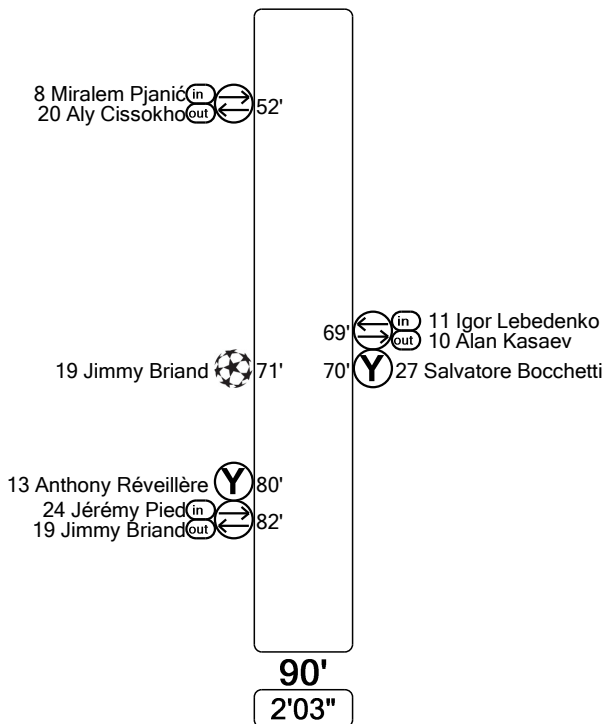
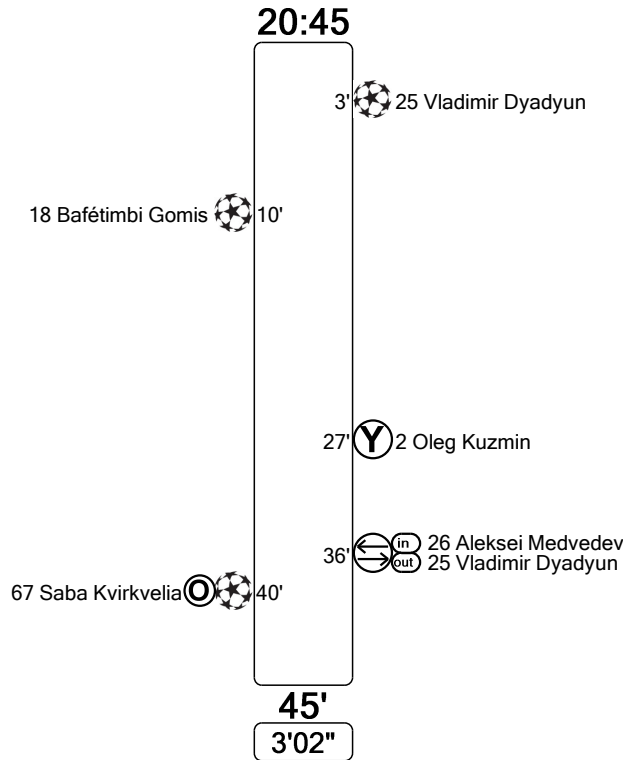
half time

- 1 Hugo Lloris **GK**
- 4 Bakary Koné
- 5 Dejan Lovren
- 6 Kim Källström
- 9 Lisandro
- 11 Michel Bastos
- 13 Anthony Réveillère
- 18 Bafétimbi Gomis
- 19 Jimmy Briand
- 20 Aly Cissokho
- 21 Maxime Gonalons
  
- 30 Rémy Vercoutre **GK**
- 2 Lamine Gassama
- 8 Miralem Pjanić
- 22 Sidy Koné
- 24 Jérémy Pied
- 39 Ishak Belfodil
- 43 Samuel Umtiti

Coach:  
Remi Garde

	Half	Full
Total attempts	13	23
Attempts on target	7	12
Saves	0	2
Corners	1	7
Offsides	0	3
Fouls committed	5	13
Fouls suffered	4	9
Free kicks to goal	2	3
Possession	55%	52%
Ball in play	18'07"	37'19"
Total ball in play	33'22"	71'19"

Referee:  
Gianluca Rocchi (ITA)  
Assistant referees:  
Elenito Di Liberatore (ITA)  
Nicola Nicoletti (ITA)  
Additional assistant referees:  
Paolo Silvio Mazzoleni (ITA)  
Paolo Valeri (ITA)  
Fourth official:  
Andrea Gervasoni (ITA)  
UEFA delegate:  
Gudmundur Petursson (ISL)



- 1 Sergei Ryzhikov **GK**
- 2 Oleg Kuzmin
- 10 Alan Kasaev
- 16 Christian Noboa
- 19 Vitali Kaleshin
- 25 Vladimir Dyadyun
- 27\* Salvatore Bocchetti
- 61\* Gökdeniz Karadeniz
- 66 Bebras Natcho
- 67 Saba Kvirkvelia
- 76 Roman Sharonov
  
- 24 Giedrius Arlauskis **GK**
- 9 Petr Nemov
- 11 Igor Lebedenko
- 15 Sergei Kislyak
- 26\* Aleksei Medvedev
- 63 Alisher Dzhaliolov
- 92 Vakhyt Orzaksakhedov

Coach:  
Kurban Berdyev

	Half	Full
Total attempts	4	12
Attempts on target	1	3
Saves	6	10
Corners	3	6
Offsides	2	3
Fouls committed	5	11
Fouls suffered	5	13
Free kicks to goal	0	0
Possession	45%	48%
Ball in play	15'15"	34'00"
Total ball in play	33'22"	71'19"

Attendance: 35,468

Goal Booked Sent off Substitution Penalty Own goal Captain Goalkeeper Misses next match if booked

22:45:51 CET  
16 Aug 2011

Player Summary Statistics  
Play-off round 1st leg - Tuesday 16 August 2011  
Stade de Gerland - Lyon

Olympique Lyonnais

FC Rubin Kazan

	M	G	T	P	B	W	FC	FS	O	Y	R
Hugo Lloris 1	95'05"										
Bakary Koné 4	95'05"						1				
Dejan Lovren 5	95'05"						1		1		
Kim Källström 6	95'05"					2					
Lisandro 9	95'05"		2			1	2	3			
Michel Bastos 11	95'05"		3			3					
Anthony Réveillère 13	95'05"						2			1	
Bafétimbi Gomis 18	95'05"	1	1			1	2	4	2		
Jimmy Briand 19	84'31"	1	3				2				
Aly Cissokho 20	54'30"										
Maxime Gonalons 21	95'05"		1				3	1			
Rémy Vercoutre 30											
Lamine Gassama 2											
Miralem Pjanić 8	40'35"							1			
Sidy Koné 22											
Jérémy Pied 24	10'34"										
Ishak Belfodil 39											
Samuel Umtiti 43											

M	G	T	P	B	W	FC	FS	O	Y	R
95'05"										
95'05"					1	1			1	
71'49"							1			
95'05"					1	3	1			
95'05"					2		1	1		
35'21"	1					1	1	1		
95'05"					1	2	1		1	
95'05"			2		1		2			
95'05"					1	1	2			
95'05"						2				
95'05"						1	2			
23'16"							2			
59'44"					2			1		

1 Ryzhikov Sergei  
2 Kuzmin Oleg  
10 Kasaev Alan  
16 Noboa Christian  
19 Kaleshin Vitali  
25 Dyadyun Vladimir  
27 Bocchetti Salvatore  
61 Gökeniz Karadeniz  
66 Natcho Bebras  
67 Kvirkvelia Saba  
76 Sharonov Roman  
24 Arlauskis Giedrius  
9 Nemov Petr  
11 Lebedenko Igor  
15 Kislyak Sergei  
26 Medvedev Aleksei  
63 Dzhaliyov Alisher  
92 Orzaskhedov Vakhyt

M Minutes played      G Goals scored      P Attempts hitting post  
B Attempts hitting bar      T Attempts on target      W Other attempts off target      FC Fouls committed  
FS Fouls suffered      O Offsides      Y Yellow cards      R Red cards




22:46:20 CET  
16 Aug 2011


Team statistics: Full time  
Play-off round 1st leg - Tuesday 16 August 2011  
Stade de Gerland - Lyon

Olympique Lyonnais

3 – 1

FC Rubin Kazan

10'  Bafétimbi Gomis  
40'  Saba Kvirkvelia  
71'  Jimmy Briand

3'  Vladimir Dyadyun

1st half	2nd half	Total		1st half	2nd half	Total
			<b>Scoring situations</b>			
1	1	2	Goals scored	1	0	1
1	1	2	Goals scored (open play)	1	0	1
0	0	0	Goals scored (penalty)	0	0	0
0	0	0	Goals scored (direct from free-kick)	0	0	0
		0	Goals scored (penalty shootout)			0
13	10	23	Total attempts	4	8	12
7	5	12	Attempts on target	1	2	3
5	2	7	Attempts off target	3	6	9
1	3	4	Attempts blocked	0	0	0
1	1	2	Assists	1	0	1
1	6	7	Corners	3	3	6
0	3	3	Offsides	2	1	3
0	2	2	Saves	6	4	10
			<b>Time</b>			
48'02"	47'03"	95'05"	Total time played (mins)	48'02"	47'03"	95'05"
18'07"	19'12"	37'19"	Ball possession (mins)	15'15"	18'45"	34'00"
55%	51%	52%	Ball possession (%)	45%	49%	48%
			<b>Distance &amp; speed</b>			
61,428	57,444	118,872	Distance covered (metres)	63,069	59,684	122,753
30.88	30.70	30.88	Top speed (km/h)	29.62	29.59	29.62
			<b>Discipline</b>			
0	1	1	Yellow cards	1	1	2
0	0	0	Red cards	0	0	0
5	8	13	Fouls committed	5	6	11
			<b>Passing &amp; solo runs</b>			
314	309	623	Passes attempted	280	253	533
252	254	506	Passes completed	206	196	402
80%	82%	81%	Completion rate (%)	74%	77%	75%
46	46	92	Long passes attempted	55	41	96
35	32	67	Long passes completed	29	26	55
76%	70%	73%	Completion rate (%)	53%	63%	57%
203	211	414	Medium passes attempted	175	158	333
170	184	354	Medium passes completed	134	131	265
84%	87%	86%	Completion rate (%)	77%	83%	80%
65	52	117	Short passes attempted	50	54	104
47	38	85	Short passes completed	43	39	82
72%	73%	73%	Completion rate (%)	86%	72%	79%
33	22	55	Delivery/solo runs into the attacking third	20	23	43
8	11	19	Delivery/solo runs into the key area	14	12	26
5	5	10	Delivery/solo runs into the penalty area	8	9	17

Team / Players passing distribution: Full time  
Play-off round 1st leg - Tuesday 16 August 2011  
Stade de Gerland - Lyon

Olympique Lyonnais

3 – 1

FC Rubin Kazan



From	TP	To																								Long		Medium		Short		Total		
		1	4	5	6	9	11	13	18	19	20	21	8	24	PC	PA	PC	PA	PC	PA	PC	PA	%											
Hugo Lloris	1	95'05"		8	3	2	1	3	2	1	-	3	3	-	1	9	9	18	19	0	0	27	28	96%										
Bakary Koné	4	95'05"	4		16	7	1	1	17	4	2	1	8	-	-	4	7	50	51	7	8	61	66	92%										
Dejan Lovren	5	95'05"	2	18		9	2	5	2	2	1	9	6	-	-	11	12	40	45	5	5	56	62	90%										
Kim Källström	6	95'05"	-	2	4		5	15	6	1	3	9	5	6	3	15	20	39	52	5	8	59	80	74%										
Lisandro	9	95'05"	-	2	3	11		4	3	5	3	3	1	2	-	3	3	22	25	12	16	37	44	84%										
Michel Bastos	11	95'05"	1	2	7	10	9		3	1	2	8	2	6	-	6	11	26	31	19	21	51	63	81%										
Anthony Réveillère	13	95'05"	2	10	2	4	8	4		4	9	-	13	2	1	4	6	45	51	10	18	59	75	79%										
Bafétimbi Gomis	18	95'05"	-	1	-	-	1	3	5		1	2	3	-	-	0	1	14	20	2	6	16	27	59%										
Jimmy Briand	19	84'31"	-	1	1	1	1	3	5	5		1	2	-	-	1	3	13	22	6	12	20	37	54%										
Aly Cissokho	20	54'30"	-	-	10	9	5	10	1	2	3		2	-	-	1	1	32	36	9	10	42	47	89%										
Maxime Gonalons	21	95'05"	2	6	3	9	3	4	8	5	5	3		4	1	11	15	35	38	7	8	53	61	87%										
Miralem Pjanić	8	40'35"	-	2	-	1	4	2	-	2	1	-	5		1	1	3	15	19	2	3	18	25	72%										
Jérémy Pied	24	10'34"	-	-	-	-	1	-	4	1	-	-	-	1		1	1	5	5	1	2	7	8	88%										
Total passes received:			11	52	49	63	41	54	56	33	30	39	50	21	7	67	92	354	414	85	117	506	623	81%										



From	TP	To																										Long		Medium		Short		Total		
		1	2	10	16	19	25	27	61	66	67	76	11	26	PC	PA	PC	PA	PC	PA	PC	PA	%													
Sergei Ryzhikov	1	95'05"		2	2	1	2	1	3	-	-	2	3	-	1	5	15	10	11	2	3	17	29	59%												
Oleg Kuzmin	2	95'05"	2		1	4	3	-	1	2	2	6	4	-	3	4	7	18	29	6	8	28	44	64%												
Alan Kasaev	10	71'49"	1	2		5	3	-	3	-	4	-	-	-	-	1	1	12	18	5	5	18	24	75%												
Christian Noboa	16	95'05"	-	8	2		11	2	8	11	6	6	4	3	-	10	14	39	47	12	15	61	76	80%												
Vitali Kaleshin	19	95'05"	-	2	4	9		6	10	8	13	-	2	-	-	8	9	36	46	10	13	54	68	79%												
Vladimir Dyadyun	25	35'21"	-	2	-	-	-		-	1	2	1	-	-	-	0	2	2	8	4	5	6	15	40%												
Salvatore Bocchetti	27	95'05"	3	-	4	10	14	1		2	5	5	7	1	1	7	10	36	43	10	12	53	65	82%												
Gökdeniz Karadeniz	61	95'05"	-	6	-	4	7	2	-		2	2	-	-	1	1	3	14	21	9	10	24	34	71%												
Bebras Natcho	66	95'05"	-	5	6	11	6	2	11	3		6	7	-	1	9	13	37	44	12	13	58	70	83%												
Saba Kvirkvelia	67	95'05"	2	5	1	7	-	2	5	3	7		5	-	1	5	12	29	31	4	6	38	49	78%												
Roman Sharonov	76	95'05"	3	2	-	7	1	-	8	1	5	10		-	-	5	7	27	30	5	7	37	44	84%												
Igor Lebedenko	11	23'16"	-	-	-	1	1	-	-	-	1	-	-	-	-	0	2	3	3	0	1	3	6	50%												
Aleksei Medvedev	26	59'44"	-	-	-	2	-	-	-	-	1	2	-	-	-	0	1	2	2	3	6	5	9	56%												
Total passes received:			11	34	20	61	48	16	49	31	48	40	32	4	8	55	96	265	333	82	104	402	533	75%												

## Tactical lineups: Full time

### Play-off round 1st leg - Tuesday 16 August 2011

#### Stade de Gerland - Lyon

**Olympique Lyonnais**

**3 – 1**

**FC Rubin Kazan**

52' (In) 8 Pjanić / (Out) 20 Cissokho  
82' (In) 24 Pied / (Out) 19 Briand

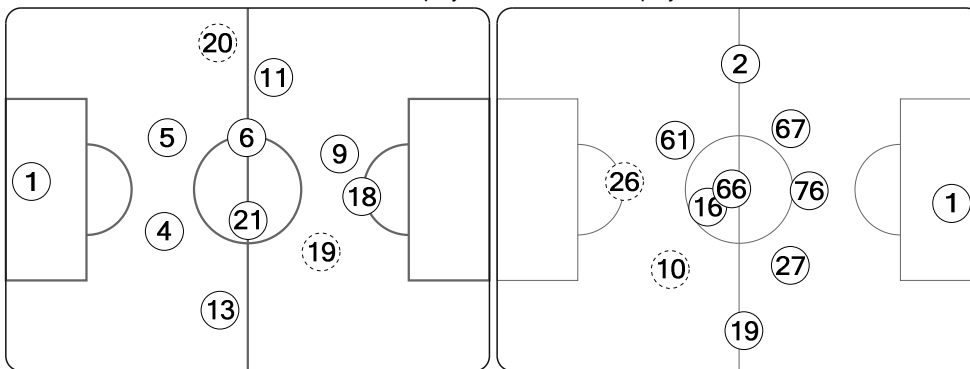
36' (In) 26 Medvedev / (Out) 25 Dyadyun  
69' (In) 11 Lebedenko / (Out) 10 Kasaev

Total time played: 95'05"  
52% - 37'19" Ball possession 48% - 34'00"

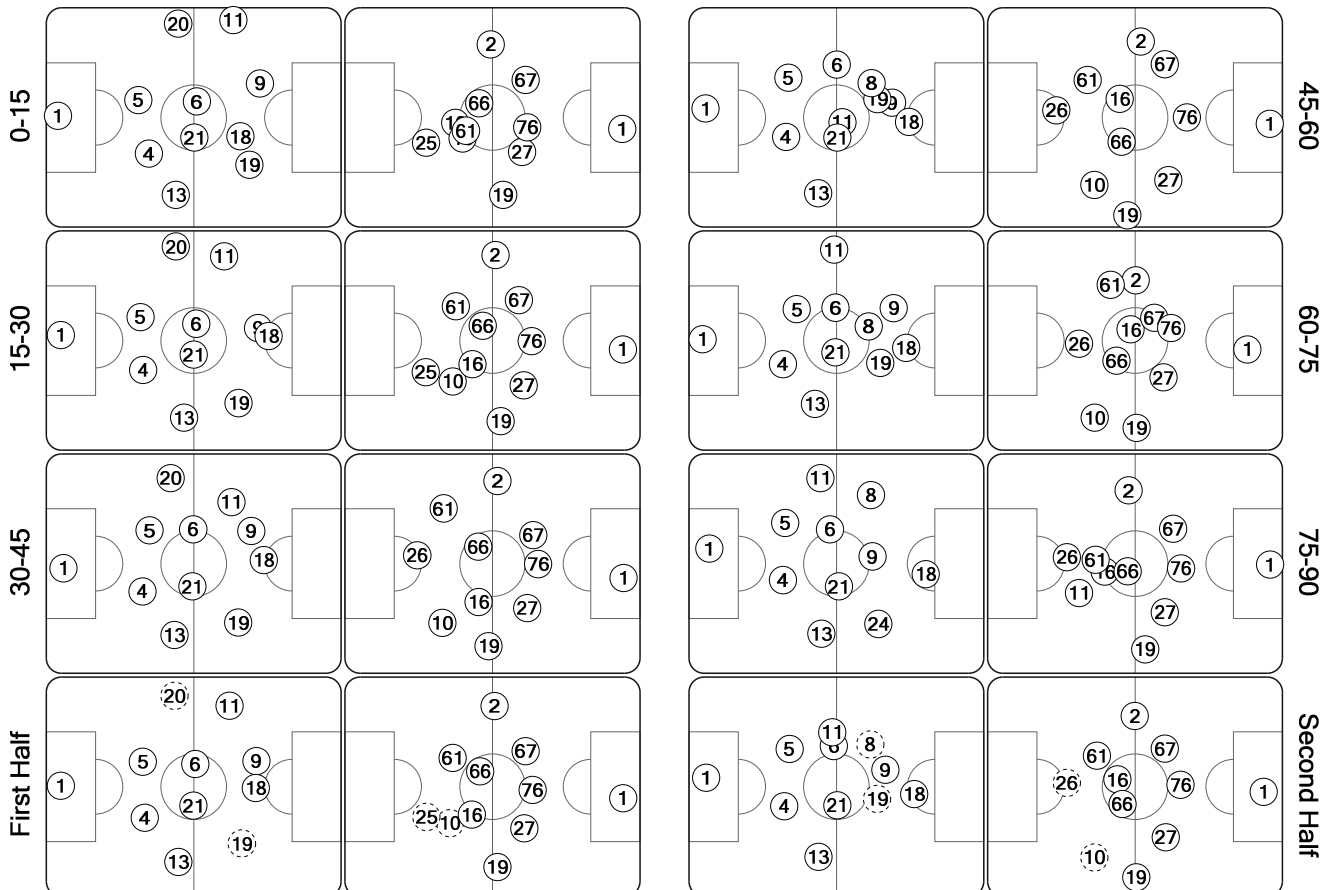
Actual formation


Direction of play --> <-- Direction of play


Lloris 1  
Koné 4  
Lovren 5  
Källström 6  
Lisandro 9  
Bastos 11  
Réveillère 13  
Gomis 18  
Briand 19  
Cissokho 20  
Gonalons 21  
  
Pjanić 8  
Pied 24



1 Ryzhikov  
2 Kuzmin  
10 Kasaev  
16 Noboa  
19 Kaleshin  
25 Dyadyun  
27 Bocchetti  
61 Gökdeniz Karadeniz  
66 Natcho  
67 Kvirkvelia  
76 Sharonov  
  
11 Lebedenko  
26 Medvedev



 did not play the entire match

 substitution

23:23:25 CET  
16 Aug 2011