



ЛИГА ЧЕМПИОНОВ

СЕЗОН 2011/12

МАТЕРИАЛЫ ДЛЯ ПРЕССЫ О МАТЧЕ



БАТЭ



Штурм

Плей-офф, 1-й матч

Динамо, Минск

вторник 16 августа 2011

20.45СЕТ (21.45 Местное время)

Содержание

Предыдущие встречи.....	2
История противостояния.....	3
Состав команды.....	5
Арбитры.....	7
Результаты и расписание.....	8
Стартовые составы.....	11
Факты о команде.....	15
Формат турнира.....	17
Ключ.....	19



Предыдущие встречи

Друг против друга

Лига чемпионов

Дата	Этап	Матч	Результат	Город	Авторы голов
16.08.11	ПО	БАТЭ - Штурм	1-1	Минск	Симич 59; Вебер 12

	Дома				В гостях				Финал				Итого					
	И	В	Н	П	И	В	Н	П	И	В	Н	П	И	В	Н	П	ЗГ	ПГ
БАТЭ	1	0	1	0	0	0	0	0	0	0	0	0	1	0	1	0	1	1
Штурм	0	0	0	0	1	0	1	0	0	0	0	0	1	0	1	0	1	1

БАТЭ - матчи против клубов из страны, которую представляет соперник

Нет

Штурм - матчи против клубов из страны, которую представляет соперник

Кубок Интертото

Дата	Этап	Матч	Результат	Город	Авторы голов
13.07.08	2К	Шахтер Солигорск - Штурм	0-0 общ: 0-2	Солигорск	
05.07.08	2К	Штурм - Шахтер Солигорск	2-0	Грац	Фельдхофер 38, Кинцль 55

Матчи против клубов из страны, которую представляет соперник

	Дома				В гостях				Финал				Итого					
	И	В	Н	П	И	В	Н	П	И	В	Н	П	И	В	Н	П	ЗГ	ПГ
БАТЭ	1	0	1	0	0	0	0	0	0	0	0	0	1	0	1	0	1	1
Штурм	1	1	0	0	2	0	2	0	0	0	0	0	3	1	2	0	3	1

История противостояния

Соперником борисовского БАТЭ по раунду плей-офф Лиги чемпионов УЕФА будет австрийский "Штурм", который ранее дважды пробивался в основную сетку престижнейшего еврокубка.

Предыдущие встречи

- До этого команды в турнирах под эгидой УЕФА не встречались, равно как БАТЭ никогда не пересекался с представителями Австрии.

- "Штурм" под руководством действующего наставника Франко Фоды соперничал с солигорским "Шахтером" во втором круге Кубка Интертото-2008. Дома австрийцы взяли верх со счетом 2:0, а в Беларуси была зафиксирована нулевая ничья. Счет в первом матче открыл защитник Фердинанд Фельдхофер, выступающий в Граце по сей день. Из нынешнего состава клуба в тех встречах участвовали также Андреас Хельцль и Сандро Фода.

- Ранее команды из Австрии и Беларуси встречались только один раз. Минское "Динамо" одолело по сумме двух встреч венскую "Аустрию" в первом круге Кубка УЕФА-1995/96.

История противостояния

- В Европе БАТЭ не проигрывает на протяжении шести поединков кряду (две победы и четыре ничьих). Последнее поражение борисовчане потерпели от "Алкмаара" (0:3) в заключительном туре группового этапа Лиги Европы УЕФА-2010/11.

- Дружина Виктора Гончаренко из последних девяти домашних встреч на европейской арене проиграла лишь одну. На групповом этапе прошлого розыгрыша Лиги Европы обидчиком белорусов выступило киевское "Динамо" - 4:1.

- В пяти последних еврокубковых матчах на домашнем стадионе "Городской" футболисты БАТЭ не знают поражений. При этом важнейшие игры на континентальной арене чемпион Беларуси по традиции проводит на минской арене "Динамо", где, собственно, и пройдет поединок со "Штурмом".

- "Штурм" не может победить в семи выездных еврокубковых матчах кряду (три ничьих, четыре поражения). Последний раз команда Фоды добивалась успеха 27 августа 2009 года, когда в раунде плей-офф Лиги Европы-2009/10 одолела с минимальным счетом харьковский "Металлист".

- Зато в пяти последних еврокубковых матчах на своем поле "Штурм" одержал четыре победы, уступив лишь "Ювентусу" в раунде плей-офф прошлой Лиги Европы - 1:2.

- Три последних выездных встречи на европейской арене БАТЭ завершил вничью.

- Чемпион Беларуси последних пяти сезонов уже имеет опыт выступлений в основной сетке престижнейшего еврокубка. В кампании сильнейших клубов Европы подопечные Гончаренко впервые оказались в сезоне 2008/09.

- На предыдущих квалификационных стадиях нынешней Лиги чемпионов БАТЭ разобрался с "Линфилдом" (3:0 по сумме двух встреч) и "Экранасом" (3:1). Год назад белорусы завершили турнирный путь в третьем отборочном раунде, уступив дорогу "Копенгагену".

- Поражение от чемпиона Дании вывело борисовчан в раунд плей-офф Лиги Европы, где они уверенно разобрались с "Маритиму" - 5:1 по сумме двух встреч. На групповом этапе команда финишировала второй в квартете Е, получив в соперники по 1/16 финала французский "Пари Сен-Жермен". Оба поединка завершились вничью (0:0, 2:2), но по правилу выездного гола дальше прошли парижане.

- "Штурм" ранее выступал на групповом этапе Лиги чемпионов трижды - с 1998 по 2000 год.

- В первом случае, когда австрийцы среди прочих играли с московским "Спартаком", они заняли последнее место в группе, а на следующий год остались третьими. Третья кампания, под руководством Ивицы Осима, получилась куда более успешной - с 10 очками альпийцы стали победителями квартета и пробившись во второй групповой этап. Там "Штурм" занял третье место, пропустив вперед "Валенсию" и "Манчестер Юнайтед".

- Все три раза "Штурм" пробивался в основную сетку через квалификацию. Беспроигрышная серия клуба в квалификации Лиги чемпионов длилась четыре раунда и завершилась в сезоне 2002/03, когда в третьем отборочном раунде австрийцы уступили по сумме двух встреч хайфскому "Маккаби".

• В нынешнем розыгрыше турнира "Штурм" выбил из борьбы венгерский "Видеотон" (общ. 4:3) и грузинский "Зестапони" (2:1). Таким образом, в семи раундах квалификации Лиги за всю историю "Штурм" потерпел лишь одно поражение.

Связи между командами

• Игроки БАТЭ Егор Филипенко, Павел Нехайчик и Максим Скавыш пересекались с футболистом "Штурма" Харисом Буквой на уровне молодежных сборных. В отборочном цикле ЕВРО-2009 белорусы одолели австрийцев со счетом 2:1, а победный мяч провел защитник Филипенко.

Состав команды

БАТЭ

№	Игрок	Гра.	ДР	Возраст	ДИ	Текущий сезон						Стат.			
						И	Г	ЛЧ		Чемпионат		ЛЧ		УЕФА	
								И	Г	И	Г	И	Г	И	Г
Вратари															
16	Андрей Щербаков	BLR	31.01.91	20	-	-	-	-	-	-	-	-	-	-	-
30	Александр Гутор	BLR	18.04.89	22	-	5	-	-	-	18	-	-	-	12	-
35	Павел Чесновский	BLR	04.03.86	25	-	-	-	-	-	3	-	-	-	4	-
Защитники															
4	Игорь Шитов	BLR	24.10.86	24	-	3	-	-	-	15	2	-	-	26	-
5	Александр Юревич	BLR	08.08.79	32	-	5	-	-	-	11	-	6	-	55	1
14	Артем Радьков	BLR	26.08.85	25	-	-	-	-	-	11	1	-	-	31	1
18	Максим Бордачев	BLR	18.06.86	25	-	2	-	-	-	18	-	-	-	29	-
21	Егор Филипенко	BLR	10.04.88	23	-	5	-	-	-	13	1	-	-	18	-
22	Марко Симич	SRB	16.06.87	24	-	5	1	-	-	17	3	-	-	7	1
24	Евгений Кунцевич	BLR	16.08.88	23	-	-	-	-	-	4	-	-	-	-	-
32	Илья Цывилько	BLR	27.07.92	19	-	-	-	-	-	-	-	-	-	-	-
Полузащитники															
2	Дмитрий Лихтарович	BLR	01.03.78	33	-	4	-	-	-	10	-	6	-	73	2
6	Олег Патоцкий	BLR	24.06.91	20	-	4	-	-	-	7	1	-	-	7	-
7	Артем Концевой	BLR	20.05.83	28	-	4	-	-	-	17	4	-	-	31	7
8	Александр Володько	BLR	18.06.86	25	-	3	-	-	-	16	-	5	-	32	1
10	Ренан Брессан	BRA	03.11.88	22	#	4	2	-	-	21	5	-	-	20	8
11	Михаил Гордейчук	BLR	23.10.89	21	-	3	1	-	-	9	1	-	-	5	2
13	Павел Нехайчик	BLR	15.07.88	23	-	5	1	-	-	17	7	6	1	41	9
17	Александр Павлов	BLR	18.08.84	27	-	2	1	-	-	15	1	-	-	21	5
19	Кирилл Алексиян	BLR	22.01.91	20	-	-	-	-	-	-	-	-	-	-	-
23	Эдгар Олехнович	BLR	17.05.87	24	-	5	-	-	-	17	-	-	-	19	2
25	Дмитрий Бага	BLR	04.01.90	21	-	2	-	-	-	13	2	-	-	13	-
26	Вадим Курлович	BLR	30.10.92	18	-	-	-	-	-	1	-	-	-	-	-
27	Эдуард Чудновский	BLR	03.01.91	20	-	-	-	-	-	-	-	-	-	-	-
28	Сергей Глебо	BLR	23.08.92	18	-	-	-	-	-	-	-	-	-	-	-
29	Максим Володько	BLR	10.11.92	18	-	-	-	-	-	4	-	-	-	-	-
77	Филипп Рудик	BLR	22.03.87	24	Y	4	-	-	-	16	1	-	-	8	-
Нападающие															
9	Алекс Порфирио	BRA	29.05.88	23	-	-	-	-	-	6	-	-	-	-	-
15	Максим Скавыш	BLR	13.11.89	21	-	1	-	-	-	14	2	1	-	33	3
20	Виталий Родионов	BLR	11.12.83	27	Y	4	1	-	-	1	1	5	-	48	11
Тренер															
-	Виктор Гончаренко	BLR	10.06.77	34	-	5	-	-	-	-	-	6	-	42	-

Штурм

№	Игрок	Гра.	ДР	Возраст	ДИ	Текущий сезон						Стат.			
						И	Г	ЛЧ		Чемпионат		ЛЧ		УЕФА	
						И	Г	И	Г	И	Г	И	Г	И	Г
Вратари															
1	Кристиан Грацей	AUT	19.09.81	29	-	5	-	-	-	4	-	-	-	21	-
22	Силвие Чавлина	CRO	22.04.77	34	-	-	-	-	-	-	-	-	-	2	-
34	Александр Шахнер	AUT	04.12.90	20	-	-	-	-	-	-	-	-	-	-	-
Защитники															
2	Георгий Попхадзе	GEO	25.09.86	24	-	4	-	-	-	2	-	-	-	4	-
4	Доминик Пюрхер	AUT	24.06.88	23	-	2	-	-	-	2	-	-	-	6	-
5	Фердинанд Фельхофер	AUT	23.10.79	31	-	2	1	-	-	2	-	9	-	35	3
12	Милан Дудич	SRB	01.11.79	31	-	2	-	-	-	1	-	-	-	47	4
13	Томас Бургшталлер	AUT	09.01.80	31	-	5	-	-	-	4	1	-	-	7	-
16	Флориан Нойхольд	AUT	06.07.93	18	-	1	-	-	-	1	-	-	-	1	-
17	Мартин Эренрайх	AUT	10.05.83	28	-	4	-	-	-	3	-	-	-	11	-
18	Йоахим Штандфест	AUT	30.05.80	31	-	3	-	-	-	2	-	-	-	51	6
23	Штефан Штангль	AUT	20.10.91	19	-	1	-	-	-	-	-	-	-	1	-
Полузащитники															
6	Мануэль Вебер	AUT	28.08.85	25	-	5	1	-	-	4	-	-	-	20	2
8	Андреас Хельцль	AUT	16.03.85	26	-	4	1	-	-	3	-	-	-	23	5
9	Харис Буква	AUT	15.03.88	23	-	2	-	-	-	1	1	-	-	15	-
10	Самир Муратович	BIH	25.02.76	35	-	5	-	-	-	4	1	-	-	39	2
14	Флориан Кайнц	AUT	24.10.92	18	-	2	-	-	-	2	-	-	-	4	-
21	Деян Марич	AUT	10.10.89	21	-	-	-	-	-	-	-	-	-	-	-
27	Кристиан Клем	AUT	21.04.91	20	-	-	-	-	-	-	-	-	-	2	-
28	Юрген Зеумель	AUT	08.09.84	26	Y	1	-	-	-	1	-	-	-	6	1
29	Сандро Фода	GER	28.12.89	21	-	2	-	-	-	2	-	-	-	7	-
33	Патрик Вольф	AUT	04.05.81	30	S	4	1	-	-	4	-	-	-	8	1
Нападающие															
7	Марио Хаас	AUT	16.09.74	36	-	2	-	-	-	4	-	10	3	38	12
11	Имре Собич	HUN	22.03.81	30	-	4	1	-	-	2	-	15	2	43	10
19	Дарко Бодул	CRO	11.01.89	22	-	1	-	-	-	1	-	-	-	1	-
24	Роман Кинаст	AUT	29.03.84	27	-	5	2	-	-	4	1	1	-	12	4
26	Марвин Вайнбергер	AUT	04.04.89	22	-	-	-	-	-	1	-	-	-	4	-
Тренер															
-	Франко Фода	GER	23.04.66	45	-	5	-	-	-	-	-	-	-	32	-

Арбитры

Рефери	Свейн Моэн (NOR)
Помощники рефери	Даг-Роджер Неббен (NOR), Ким-Томас Хаглунн (NOR)
Дополнительные помощники рефери	Эспен Бернтсен (NOR), Браге Саннмоен (NOR)
Четвертый рефери	Свейн-Эрик Эдвартсен (NOR)
Делегат УЕФА	Михаэль Кирхнер (GER)
Судейский наблюдатель	Христакис Скапуллис (СYP)

Рефери

Имя	Дата рождения	Матчи Лиги чемпионов УЕФА	Матчи УЕФА
Свейн Моэн	22.01.1979	4	45

- Свейн Моэн родился 23 января 1979 года. Карьеру арбитра он начал в 1995 году.
- В 2003-м Моэн начал обслуживать матчи высшей лиги чемпионата Норвегии. В турнирах под эгидой УЕФА он дебютировал в сезоне 2004/05, когда в качестве резервного арбитра отработал два матча квалификации Кубка УЕФА. Летом 2005-го он обслужил два поединка чемпионата Европы среди юношей до 17 лет.
- Впоследствии ему стали регулярно доверять роль главного или резервного арбитра в матчах отборочных циклов Лиги чемпионов УЕФА и Кубка УЕФА. Дебют Моэна в основной стадии Кубка УЕФА состоялся в сезоне 2006/07, когда он отработал матч первого круга с участием "Тоттенхэма" и пражской "Славии".
- Норвежец обслужил по одному отборочному матчу ЕВРО-2008 и ЧМ-2010. В 2008 году Моэн был резервным арбитром в финале чемпионата Европы среди юношей до 19 лет, в котором немцы обыграли сборную Италии со счетом 3:1. В Лиге Европы-2009/10 Моэн обслужил шесть матчей.
- На протяжении нескольких лет он в качестве резервного арбитра получал назначения на матчи группового этапа Лиги чемпионов. Его дебют в турнире в роли главного рефери состоялся в матче первого тура группового этапа ЛЧ-2010/11, в котором "Бурсаспор" встречался с "Валенсией".

Матчи Лиги чемпионов с участием команд из стран соперников, которые судил данный арбитр

Дата	Турнир	Этап	Дома	В гостях	Результат	Город
16.08.11	ЛЧ	ПО	БАТЭ	Штурм	1-1	Минск

Другие матчи между командами, представляющими страны соперников

Дата	Турнир	Этап	Дома	В гостях	Результат	Город
08.05.05	Ю17	ГЭ	Турция	Беларусь	5-1	Кастельфранко-ди-Сотто
14.07.05	КУ	1ОР	Торпедо Кутаиси	БАТЭ	0-1	Тбилиси
08.09.07	Д21	ОР	Сербия	Беларусь	3-1	Белград
27.08.09	КУ	ПО	Металлист Харьков	Штурм	0-1	Харьков
03.12.09	КУ	ГЭ	Аустрия Вена	Атлетик	0-3	Вена

Результаты и расписание

БАТЭ

Дата	Турнир	Соперник	Результат	Авторы голов
02.04.11	Чемпионат	Неман (Д)	Н 1-1	Шитов 15
06.04.11	Чемпионат	Нафтан (Д)	В 1-0	Ренан Брессан 84
10.04.11	Чемпионат	Днепр Могилев (Г)	Н 1-1	Гордейчук 86
15.04.11	Чемпионат	Динамо Минск (Д)	В 1-0	Ренан Брессан 2
19.04.11	Чемпионат	Динамо Брест (Г)	В 3-0	Панковец 24 Автогол, 57 Автогол, Бага 40
23.04.11	Чемпионат	Торпедо Жодино (Д)	В 1-0	Симич 39
30.04.11	Чемпионат	Шахтер Солигорск (Г)	В 2-0	Ренан Брессан 36, Нехайчик 71
07.05.11	Чемпионат	Витебск (Д)	В 4-1	Нехайчик 10, 90+2, Скавыш 39, 76
11.05.11	Чемпионат	Белшина (Г)	В 2-0	Симич 55, 86
15.05.11	Чемпионат	Минск (Д)	Н 1-1	Концевой 79
21.05.11	Чемпионат	Гомель (Г)	Н 0-0	
25.05.11	Чемпионат	Неман (Г)	В 3-0	Надиевский 18 Автогол, Филипенко 45, Бага 70
12.06.11	Чемпионат	Нафтан (Г)	В 2-0	Шитов 4, Радьков 13
19.06.11	Чемпионат	Днепр Могилев (Д)	В 5-0	Рудик 8, Концевой 19, 66, Патоцкий 34, Ренан Брессан 48
24.06.11	Чемпионат	Динамо Минск (Г)	П 0-2	
29.06.11	Чемпионат	Шахтер Солигорск (Д)	Н 2-2	Киренкин 30 Автогол, Ренан Брессан 53
03.07.11	Чемпионат	Динамо Брест (Д)	В 2-0	Нехайчик 34, 38
08.07.11	Чемпионат	Торпедо Жодино (Г)	В 3-0	Павлов 26, Нехайчик 42, 53
13.07.11	ЛЧ	Линфилд (Г)	Н 1-1	Ренан Брессан 37 (пен.)
19.07.11	ЛЧ	Линфилд (Д)	В 2-0	Нехайчик 58, Павлов 61
22.07.11	Кубок	Городея (Г)	В 7-0	Рудик 8, Родионов 12, 22, 24, Скавыш 57, 80, Алексиян 65
26.07.11	ЛЧ	Экранас (Г)	Н 0-0	
29.07.11	Чемпионат	Витебск (Г)	В 1-0	Родионов 50
02.08.11	ЛЧ	Экранас (Д)	В 3-1	Родионов 18, Ренан Брессан 35, Гордейчук 89
07.08.11	Чемпионат	Белшина (Д)	В 1-0	Концевой 74
12.08.11	Чемпионат	Минск (Г)	П 0-1	
16.08.11	ЛЧ	Штурм (Д)	Н 1-1	Симич 59
24.08.11	ЛЧ	Штурм (Г)		
26.08.11	Чемпионат	Динамо Минск (Д)		
10.09.11	Чемпионат	Шахтер Солигорск (Г)		
17.09.11	Чемпионат	Нафтан (Д)		
24.09.11	Чемпионат	Белшина (Г)		
01.10.11	Чемпионат	Гомель (Д)		
15.10.11	Чемпионат	Минск (Г)		
22.10.11	Чемпионат	Торпедо Жодино (Д)		
29.10.11	Чемпионат	Витебск (Д)		
05.11.11	Чемпионат	Неман (Г)		
18.11.11	Чемпионат	Днепр Могилев (Д)		
26.11.11	Чемпионат	Динамо Брест (Г)		

Мес.	Клубы	И	В	Н	П	ЗГ	ПГ	О
1	БАТЭ	22	14	6	2	37	10	48
2	Шахтер Солигорск	22	11	6	5	27	18	39
3	Гомель	21	7	11	3	24	15	32
4	Динамо Минск	22	9	4	9	28	25	31
5	Нафтан	22	8	6	8	28	28	30
6	Торпедо Жодино	22	7	9	6	25	27	30
7	Белшина	21	6	8	7	26	27	26
8	Минск	22	6	7	9	24	28	25
9	Витебск	22	6	5	11	19	29	23
10	Динамо Брест	22	5	8	9	28	34	23
11	Неман	22	5	8	9	22	32	23
12	Днепр Могилев	22	3	10	9	21	36	19

Штурм

Дата	Турнир	Соперник	Результат		Авторы голов
13.07.11	ЛЧ	Видеотон (Д)	В	2-0	Собич 68, Кинаст 90+2
16.07.11	Чемпионат	Рид (Г)	Н	1-1	Бургшталлер 47
20.07.11	ЛЧ	Видеотон (Г)	П	2-3	Хельцль 28, Фельдхофер 39
23.07.11	Чемпионат	Маттерсбург (Д)	Н	2-2	Кинаст 12, Муратович 82 (пен.)
26.07.11	ЛЧ	Зестапони (Г)	Н	1-1	Вольф 78
30.07.11	Чемпионат	Капфенберг (Г)	П	0-3	
03.08.11	ЛЧ	Зестапони (Д)	В	1-0	Кинаст 68
06.08.11	Кубок	Гредиг (Г)	В	4-0	Хаас 9, Хельцль 28, Штрангль 78, Вös 86 Автогол
13.08.11	Чемпионат	Рapid Вена (Д)	В	1-0	Буква 90+2
16.08.11	ЛЧ	БАТЭ (Г)	Н	1-1	Вебер 12
24.08.11	ЛЧ	БАТЭ (Д)			
27.08.11	Чемпионат	Винер Нойштадт (Д)			
10.09.11	Чемпионат	Адмира Медлинг (Г)			
18.09.11	Чемпионат	Ваккер (Д)			
24.09.11	Чемпионат	Аустрия Вена (Г)			
01.10.11	Чемпионат	Рид (Д)			
15.10.11	Чемпионат	Маттерсбург (Г)			
22.10.11	Чемпионат	Зальцбург (Д)			
29.10.11	Чемпионат	Рapid Вена (Г)			
05.11.11	Чемпионат	Капфенберг (Д)			
19.11.11	Чемпионат	Винер Нойштадт (Г)			
26.11.11	Чемпионат	Адмира Медлинг (Д)			
03.12.11	Чемпионат	Ваккер (Г)			
10.12.11	Чемпионат	Аустрия Вена (Д)			
17.12.11	Чемпионат	Рид (Г)			
11.02.12	Чемпионат	Маттерсбург (Д)			
18.02.12	Чемпионат	Зальцбург (Г)			
25.02.12	Чемпионат	Рapid Вена (Д)			
03.03.12	Чемпионат	Капфенберг (Г)			
10.03.12	Чемпионат	Винер Нойштадт (Д)			

Мес.	Клубы	И	В	Н	П	ЗГ	ПГ	О
1	Зальцбург	5	3	2	0	7	2	11
2	Аустрия Вена	5	3	1	1	10	3	10
3	Адмира Медлинг	5	2	2	1	8	6	8
4	Рapid Вена	5	2	1	2	4	4	7
5	Винер Нойштадт	5	2	1	2	4	6	7
6	Ваккер	5	1	3	1	5	5	6
7	Штурм	5	1	3	1	5	7	6
8	Рид	5	1	2	2	6	8	5
9	Капфенберг	5	1	1	3	6	11	4
10	Маттерсбург	5	0	2	3	6	9	2

Стартовые составы

БАТЭ

Второй отборочный раунд

(13.07.11)

Линфилд 1-1 БАТЭ

Голы: 1-0 Фордайс 5, 1-1 Ренан Брессан 37(пен)

БАТЭ: Гутор, Лихтарович (Олехнович 77), Юревич, А. Володько, Ренан Брессан, Нехайчик, Скавыш (Концевой 70), Павлов (Рудик 86), Бордачев, Филипенко, Симич

(19.07.11)

БАТЭ 2-0 Линфилд (общ: 3-1)

Голы: 1-0 Нехайчик 58, 2-0 Павлов 61

БАТЭ: Гутор, Лихтарович (Олехнович 78), Шитов, Юревич, Патоцкий, Концевой (Родионов 80), Ренан Брессан (А. Володько 64), Нехайчик, Павлов, Филипенко, Симич

Третий отборочный раунд

(26.07.11)

Экранас 0-0 БАТЭ

БАТЭ: Гутор, Лихтарович (Рудик 61), Шитов, Юревич, Патоцкий (Гордейчук 76), Концевой, Ренан Брессан (Родионов 67), Нехайчик, Филипенко, Симич, Олехнович

(02.08.11)

БАТЭ 3-1 Экранас (общ: 3-1)

Голы: 1-0 Родионов 18, 1-1 Величка 22, 2-1 Ренан Брессан 35, 3-1 Гордейчук 89

БАТЭ: Гутор, Лихтарович (Олехнович 73), Шитов, Юревич, Патоцкий (Гордейчук 46), Ренан Брессан, Нехайчик, Родионов, Филипенко, Симич, Бага (Рудик 85)

Раунд плей-офф

(16.08.11)

БАТЭ 1-1 Штурм

Голы: 0-1 Вебер 12, 1-1 Симич 59

БАТЭ: Гутор, Юревич, Патоцкий (Гордейчук 46), Концевой, Нехайчик, Бордачев (А. Володько 82), Родионов (Рудик 69), Филипенко, Симич, Олехнович, Бага

Штурм: Грацей, Попхадзе, Вебер, Хельцль (Эренрайх 88), Буква, Собич (Муратович 72), Дудич, Бургшталлер, Штандфест, Кинаст, Зеумель

(24.08.11)

Штурм - БАТЭ

Штурм

Второй отборочный раунд

(13.07.11)

Штурм 2-0 Видеотон

Голы: 1-0 Собич 68, 2-0 Кинаст 90+2

Штурм: Грацей, Пюрхер, Фельдхофер, Вебер, Хельцль, Буква (Вольф 36), Муратович (Кинаст 62), Собич, Бургшталлер, Штандфест, Кох (Фода 82)

(20.07.11)

Видеотон 3-2 Штурм (общ: 3-4)

Голы: 1-0 Элек 27, 1-1 Хельцль 28, 2-1 Шандор 32, 2-2 Фельдхофер 39, 3-2 Липтак 45+2

Штурм: Грацей, Пюрхер (Попхадзе 46), Фельдхофер, Вебер, Хельцль, Муратович, Собич (Кинаст 46), Бургшталлер, Штандфест, Кох, Вольф (Эренрайх 83)

Третий отборочный раунд

(26.07.11)

Зестапони 1-1 Штурм

Голы: 1-0 Гелашвили 74, 1-1 Вольф 78

Штурм: Грацей, Попхадзе, Вебер, Муратович, Бургшталлер, Кайнц (Штангль 90+2), Нойхольд, Эренрайх, Кинаст (Хаас 82), Фода (Кох 83), Вольф

(03.08.11)

Штурм 1-0 Зестапони (общ: 2-1)

Голы: 1-0 Кинаст 68

Штурм: Грацей, Попхадзе, Вебер, Хельцль, Муратович, Собич (Бодул 74), Дудич, Бургшталлер, Эренрайх, Кинаст (Хаас 90+2), Вольф (Кайнц 85)

Раунд плей-офф

(16.08.11)

БАТЭ 1-1 Штурм

Голы: 0-1 Вебер 12, 1-1 Симич 59

БАТЭ: Гутор, Юревич, Патоцкий (Гордейчук 46), Концевой, Нехайчик, Бордачев (А. Володько 82), Родионов (Рудик 69), Филипенко, Симич, Олехнович, Бага

Штурм: Грацей, Попхадзе, Вебер, Хельцль (Эренрайх 88), Буква, Собич (Муратович 72), Дудич, Бургшталлер, Штандфест, Кинаст, Зеумель

(24.08.11)

Штурм - БАТЭ

БАТЭ

Второй отборочный раунд

(13.07.11)

Линфилд 1-1 БАТЭ

Голы: 1-0 Фордайс 5, 1-1 Ренан Брессан 37(пен)

БАТЭ: Гутор, Лихтарович (Олехнович 77), Юревич, А. Володько, Ренан Брессан, Нехайчик, Скавыш (Концевой 70), Павлов (Рудик 86), Бордачев, Филипенко, Симич

(19.07.11)

БАТЭ 2-0 Линфилд (общ: 3-1)

Голы: 1-0 Нехайчик 58, 2-0 Павлов 61

БАТЭ: Гутор, Лихтарович (Олехнович 78), Шитов, Юревич, Патоцкий, Концевой (Родионов 80), Ренан Брессан (А. Володько 64), Нехайчик, Павлов, Филипенко, Симич

Третий отборочный раунд

(26.07.11)

Экранас 0-0 БАТЭ

БАТЭ: Гутор, Лихтарович (Рудик 61), Шитов, Юревич, Патоцкий (Гордейчук 76), Концевой, Ренан Брессан (Родионов 67), Нехайчик, Филипенко, Симич, Олехнович

(02.08.11)

БАТЭ 3-1 Экранас (общ: 3-1)

Голы: 1-0 Родионов 18, 1-1 Величка 22, 2-1 Ренан Брессан 35, 3-1 Гордейчук 89

БАТЭ: Гутор, Лихтарович (Олехнович 73), Шитов, Юревич, Патоцкий (Гордейчук 46), Ренан Брессан, Нехайчик, Родионов, Филипенко, Симич, Бага (Рудик 85)

Раунд плей-офф

(16.08.11)

БАТЭ 1-1 Штурм

Голы: 0-1 Вебер 12, 1-1 Симич 59

БАТЭ: Гутор, Юревич, Патоцкий (Гордейчук 46), Концевой, Нехайчик, Бордачев (А. Володько 82), Родионов (Рудик 69), Филипенко, Симич, Олехнович, Бага

Штурм: Грацей, Попхадзе, Вебер, Хельцль (Эренрайх 88), Буква, Собич (Муратович 72), Дудич, Бургшталлер, Штандфест, Кинаст, Зеумель

(24.08.11)

Штурм - БАТЭ

Группа

Штурм

Второй отборочный раунд

(13.07.11)

Штурм 2-0 Видеотон

Голы: 1-0 Собич 68, 2-0 Кинаст 90+2

Штурм: Грацей, Пюрхер, Фельдхофер, Вебер, Хельцль, Буква (Вольф 36), Муратович (Кинаст 62), Собич, Бургшталлер, Штандфест, Кох (Фода 82)

(20.07.11)

Видеотон 3-2 Штурм (общ: 3-4)

Голы: 1-0 Элек 27, 1-1 Хельцль 28, 2-1 Шандор 32, 2-2 Фельдхофер 39, 3-2 Липтак 45+2

Штурм: Грацей, Пюрхер (Попхадзе 46), Фельдхофер, Вебер, Хельцль, Муратович, Собич (Кинаст 46), Бургшталлер, Штандфест, Кох, Вольф (Эренрайх 83)

Третий отборочный раунд

(26.07.11)

Зестапони 1-1 Штурм

Голы: 1-0 Гелашвили 74, 1-1 Вольф 78

Штурм: Грацей, Попхадзе, Вебер, Муратович, Бургшталлер, Кайнц (Штангль 90+2), Нойхольд, Эренрайх, Кинаст (Хаас 82), Фода (Кох 83), Вольф

(03.08.11)

Штурм 1-0 Зестапони (общ: 2-1)

Голы: 1-0 Кинаст 68

Штурм: Грацей, Попхадзе, Вебер, Хельцль, Муратович, Собич (Бодул 74), Дудич, Бургшталлер, Эренрайх, Кинаст (Хаас 90+2), Вольф (Кайнц 85)

Раунд плей-офф

(16.08.11)

БАТЭ 1-1 Штурм

Голы: 0-1 Вебер 12, 1-1 Симич 59

БАТЭ: Гутор, Юревич, Патоцкий (Гордейчук 46), Концевой, Нехайчик, Бордачев (А. Володько 82), Родионов (Рудик 69), Филипенко, Симич, Олехнович, Бага

Штурм: Грацей, Попхадзе, Вебер, Хельцль (Эренрайх 88), Буква, Собич (Муратович 72), Дудич, Бургшталлер, Штандфест, Кинаст, Зеумель

(24.08.11)

Штурм - БАТЭ

Группа

Факты о команде

БАТЭ Борисов

Год основания: 1973

Прозвище: желто-синие

Достижения в турнирах под эгидой УЕФА (в скобках указаны годы выхода в финал)

- нет

Титулы на внутренней арене (в скобках указана дата последней победы)

- Чемпионат Беларуси: 7 (2010)
- Кубок Беларуси: 2 (2010)

Результаты в еврокубках за последние десять лет (Кубок УЕФА/Лига Европы, если не указано иначе)

2010/11: 1/16 финала

2009/10: групповой этап (вылет из Лиги чемпионов после третьего отборочного раунда)

2008/09: Лига чемпионов УЕФА - групповой этап

2007/08: первый круг (после вылета из третьего отборочного раунда Лиги чемпионов УЕФА)

2006/07: второй отборочный раунд

2005/06: второй отборочный раунд

2004/05: первый отборочный раунд

2003/04: Лига чемпионов - первый отборочный раунд

2002/03: Кубок Интертото - третий раунд

2001/02: первый круг

Клубные рекорды

Турниры под эгидой УЕФА

- Самая крупная победа дома

5:0: БАТЭ - "Торпедо" Кутаиси

28.07.2005, Кубок УЕФА, ответный матч первого отборочного раунда

- Самая крупная победа в гостях

0:4: "Литекс" - БАТЭ

27.08.09, Лига Европы, ответный матч раунда плей-офф

- Самое крупное поражение дома

1:7: БАТЭ - "Локомотив" Москва

12.08.1999, Кубок УЕФА, первый матч отборочного раунда

- Самое крупное поражение в гостях

5:0: "Локомотив" Москва - БАТЭ

25.08.1999, Кубок УЕФА, ответный матч отборочного раунда

Лига чемпионов УЕФА (от группового этапа до финала)

- Самая крупная победа дома

нет

- Самая крупная победа в гостях

нет

- Самое крупное поражение дома

0:2: БАТЭ - "Зенит"

05.11.2008, Лига чемпионов, групповой этап

- Самое крупное поражение в гостях

2:0: "Реал" - БАТЭ

17.09.2008, Лига чемпионов, групповой этап

"Штурм"

Год основания: 1909

Прозвище: черные (Die Schwoazn)

Достижения в турнирах под эгидой УЕФА (в скобках указаны годы выхода в финал)

• нет

Титулы на внутренней арене (в скобках указана дата последней победы)

Чемпионат Австрии: 3 (2011)

Кубок Австрии: 4 (2010)

Результаты в еврокубках за последние десять лет (Лига чемпионов УЕФА, если не указано иначе)

2010/11: Лига Европы УЕФА - раунд плей-офф

2009/10: Лига Европы УЕФА - групповой этап

2008/09: Кубок УЕФА - второй отборочный раунд

2007/08: не участвовал в еврокубках

2006/07: не участвовал в еврокубках

2005/06: Кубок Интертото - второй раунд

2004/05: не участвовал в еврокубках

2003/04: не участвовал в еврокубках

2002/03: Кубок УЕФА - третий раунд (вылет из Лиги чемпионов после третьего отборочного раунда)

2001/02: Кубок Интертото - второй раунд

Клубные рекорды

Турниры под эгидой УЕФА

• Самая крупная победа дома

5:0: "Штурм" - "Петровац"

06.08.09, Лига Европы УЕФА, ответный матч третьего отборочного раунда

5:0: "Штурм" - "Ранхерс"

25.06.05, Кубок Интертото, ответный матч первого раунда

• Самая крупная победа в гостях

1:2 в пяти случаях, в последний раз против "Петроваца" (30.07.09, Лига Европы УЕФА, первый матч третьего отборочного раунда)

• Самое крупное поражение дома

0-5: "Штурм" - "Валенсия"

07.03.01, Лига чемпионов УЕФА, второй групповой этап

• Самое крупное поражение в гостях

6:1: "Реал" - "Штурм"

21.10.98, Лига чемпионов УЕФА, групповой этап

5:0 дважды, в последний раз против "Монако"

27.09.00, Лига чемпионов УЕФА, первый групповой этап

Лига чемпионов УЕФА (от группового этапа до финала)

• Самая крупная победа дома

3:0: "Штурм" - "Галатасарай"

20.09.00, первый групповой этап

• Самая крупная победа в гостях

1:2: "Панатинаикос" - "Штурм"

20.02.01, второй групповой этап

• Самое крупное поражение дома

0:5: "Штурм" - "Валенсия" (подробности выше)

• Самое крупное поражение в гостях

6:1: "Реал" - "Штурм" (подробности выше)

5:0 дважды, в последний раз против "Монако" (подробности выше)

Формат турнира

В сезоне 2011/10 формат самого престижного еврокубка, Лиги чемпионов УЕФА, претерпел ряд существенных изменений, которые были одобрены Исполнительным комитетом УЕФА в ноябре 2007 года. Розыгрыш-2011/12 пройдет по аналогичной схеме.

Ключевые изменения:

- Основная стадия изменениям не подверглась. В групповом этапе по-прежнему приняли участие 32 клуба, которые были разбиты на восемь квартетов. Затем команды продолжили выяснение отношений в плей-офф. Восемь обладателей третьих мест в группах попали в плей-офф Лиги Европы УЕФА.
- Согласно новой системе, в групповой этап с сезона 2009/10 вместо 16 команд автоматически попадают 22 (21 плюс действующий победитель). Три национальные ассоциации с самым высоким коэффициентом в рейтинге УЕФА делегируют напрямую по три клуба. Национальные ассоциации, занимающие в рейтинге места с четвертого по шестое, получают две автоматические путевки в основную сетку турнира, тогда как ассоциации, разместившиеся с седьмого по тринадцатое места, только одну.
- Начиная с сезона 2009/10, в турнире четыре отборочных раунда (включая раунд плей-офф), представляющие собой классические двухматчевые поединки с играми дома и на выезде. Именно после них определяются последние из 32 участников группового этапа. В основную сетку ведут два пути: Путь чемпионов или Путь представителей лиг.
- **Путь чемпионов:** Первый отборочный раунд состоит из двух двухматчевых поединков, в которых принимают участие чемпионы стран, занимающих с 50-го по 53-е места в рейтинге УЕФА. Победители выходят во второй отборочный раунд, где их ожидают чемпионы 32 стран, занимающих в рейтинге УЕФА места с 17-го по 49-е (кроме Лихтенштейна). Семнадцать сильнейших клубов в третьем отборочном раунде объединяются с победителями национальных ассоциаций с местами в рейтинге от 14-го до 16-го. Затем десять победителей сходятся в раунде плей-офф. Двухматчевые дуэли со встречами дома и на выезде определяют еще пятерых участников группового этапа Лиги чемпионов.
- **Путь представителей лиг:** Национальная ассоциация, занимающая шестое место в рейтинге УЕФА, делегирует в третий отборочный раунд третьего призера своего чемпионата. Сюда же попадают серебряные призеры национальных первенств стран, которые занимают в рейтинге УЕФА места с седьмого по пятнадцатое. Пять победителей также получают пропуск в раунд плей-офф, где их ожидают команды, занявшие четвертые места в чемпионатах трех сильнейших ассоциаций согласно рейтингу УЕФА, а также обладатели бронзовых медалей национальных первенств стран, занимающих четвертое и пятое места в рейтинге УЕФА.
- Участники Пути чемпионов и Пути представителей лиг не могут пересечься в квалификации Лиги чемпионов.
- Команды, уступившие в третьем отборочном раунде Лиги чемпионов, продолжают борьбу в раунде плей-офф Лиги Европы УЕФА.
- Клубы, проигравшие в раунде плей-офф Лиги чемпионов, попадают в групповой этап Лиги Европы.
- Обладатели третьих мест на групповом этапе Лиги чемпионов продолжают борьбу в 1/16 финала Лиги Европы. Четыре клуба с наилучшими показателями из их числа получают посев в 1/16 финала Лиги Европы наравне с победителями групп Лиги Европы.
- Поединки 1/8 финала Лиги чемпионов разбиваются на месяц вместо прежних двух недель. Матчи проходят в специально отведенные для еврокубков дни в феврале и марте, чтобы болельщики могли посмотреть больше встреч в прямом эфире.
- Финал проводится в субботу и начинается в 20:45 по центральноевропейскому времени.
- Начиная с раунда плей-офф, коммерческие права распределяются централизованно по принципу, применяемому на групповом этапе.

Календарь Лиги чемпионов УЕФА-2011/12	
Событие	Дата
Жеребьевка первого и второго отборочных раундов	20 июня
Первый отборочный раунд	28/29 июня и 5/6 июля
Второй отборочный раунд	12/13 и 19/20 июля
Жеребьевка третьего отборочного раунда	15 июля
Третий отборочный раунд	26/27 июля и 2/3 августа

<i>Жеребьевка раунда плей-офф</i>	<i>5 августа</i>
Раунд плей-офф	16/-17 и 23/24 августа
<i>Жеребьевка группового этапа (Монако)</i>	<i>25 августа</i>
Тур 1	13/14 сентября
Тур 2	27/28 сентября
Тур 3	18/19 октября
Тур 4	1/2 ноября
Тур 5	22/23 ноября
Тур 6	6/7 декабря
<i>Жеребьевка 1/8 финала</i>	<i>16 декабря</i>
1/8 финала	14/15/21/22 февраля и 6/7/13/14 марта
<i>Жеребьевка 1/4, 1/2 и финала</i>	<i>16 марта</i>
1/4 финала	27/28 марта и 3/4 апреля
1/2 финала	17/18 и 24/25 апреля
Финал ("Арена Мюнхен")	Суббота 19 мая

Ключ

СТАТИСТИКА ЗА ВСЮ ИСТОРИЮ

Статистические данные клубов, когда-либо игравших в турнирах под эгидой УЕФА.

Клубные турниры УЕФА: Официальная статистика клубных турниров под эгидой УЕФА: Кубка европейских чемпионов, Лиги чемпионов УЕФА, Кубка обладателей кубков (1960-1999), Лиги Европы УЕФА, Кубка УЕФА, Суперкубка УЕФА (с 1973 года), Кубка Интертото и Межконтинентального кубка (1960-2004). Кубок ярмарок и Суперкубок 1972 года не проводились под эгидой УЕФА, и данные по ним указаны в ознакомительных целях. Статистика клубного чемпионата мира ФИФА не была учтена.

Примечание: Список дисциплинарных наказаний предназначен для прессы. Он также выдается командам в ознакомительных целях, но не имеет юридической силы. В случае разногласий верной следует считать ту версию, которая была послана в клуб.

:: Рефери матча

Бригада арбитров, назначенная обслуживать матч.

ЛЧ: Количество матчей, на которых работал арбитр в Лиге чемпионов УЕФА, начиная с группового этапа сезона 1992/93. Матчи, на которых рефери работал резервным судьей, не учитываются. Официальная статистика турнира.

УЕФА: Количество матчей, на которых работал арбитр в турнирах под эгидой УЕФА, включая все встречи отборочных раундов. Матчи, на которых рефери числился резервным судьей, не учитываются. Официальная статистика.

:: Турниры

Турниры для клубов

ЛЧ: Лига чемпионов/Лига чемпионов

ЛЕ: Лига Европы УЕФА/Лига чемпионов

КЧ: Кубок европейских чемпионов/Лига чемпионов

КУ: Кубок УЕФА • **КОК:** Кубок обладателей кубков

СК: Суперкубок УЕФА • **КИ:** Кубок Интертото

КЯ: Кубок Ярмарок

:: Этапы соревнований

Ф: Финал

ГЭ: Групповой этап

1ГЭ: Первый групповой этап

2ГЭ: Второй групповой этап

1/8: 1/8 финала

ПР: Предварительный раунд

1/4: Четвертьфинал

ОР: Отборочный раунд

1ОР: Первый отборочный раунд

2ОР: Второй отборочный раунд

ФЧ: Финальная часть

ЭР: Элитный раунд

ЗМ: Матч за третье место

ГЭ-ФТ: Групповой этап -

Финальный турнир

ЗОР: Третий отборочный раунд

1К: Первый круг

2К: Второй круг

3К: Третий круг

1/8: 1/8 финала

1/2: Полуфинал

1/8: 1/8 финала

1/16: 1/16 финала

1-й: Первый матч

2-й: Ответный матч

СМ: Стыковые матчи

(П/И): Переигровка

СТМ: Стыковые матчи

Пер.: Переходный матч

Турниры для сборных

ЧЕ: Чемпионат Европы

ЧМ: Чемпионат мира ФИФА • **КК:** Кубок конфедераций

Тов: Товарищеские матчи • **ТовД21:** Товарищеские матчи

молодежных сборных

Д21: Чемпионат Европы среди молодежи до 21 года

Ю17: ЧЕ среди юношей до 17 лет • **Ю16:** ЧЕ среди юношей до 16 лет

Ю19: ЧЕ среди юношей до 19 лет • **Ю18:** ЧЕ среди юношей до 18 лет

ЖЧМ: Чемпионат мира среди женщин • **ЖЧЕ:** ЧЕ среди женщин

:: Другие сокращения

(пдв): Победитель определен после дополнительного времени

п: Победитель определен после дополнительного времени и серии

пенальти

вг: Победитель определен по количеству забитых на выезде

голов

общ: Общий счет

И: Игры

Турн.: Турнир

Н: Ничьи

ДР: Дата рождения

ПГ: Пропущенные голы

ЗГ: Забитые голы

ЗолГ: "Золотой гол"

П: Поражения

Гра.: Гражданство

Н/П: Нельзя применить

№: Номер

а/г: Автогол

(П): Пенальти

И: Сыгранные матчи

Мес.: Место

О: Очки

КК: Удален (прямая красная

карточка)

рез.: Результат

СерГ: "Серебряный гол"

ж: Результат матча определен

жеребием

В: Победы

ЖК: Предупрежден (желтая

карточка)

Ж/К: Удален (две желтых карточки)

:: Статистика

(-): Игрок заменен

(*): Игрок удален

:: Состав команды

ДИ: Дисциплинарная информация

Д: Дисквалификация

КвЛЧ: Количество проведенных матчей в отборочных этапах и раунде плей-офф Лиги чемпионов УЕФА этого сезона

ЛЧ: Количество проведенных матчей в этом сезоне Лиги чемпионов УЕФА от начала группового этапа и до текущего тура

ЛЧ: Количество проведенных матчей в Лиге чемпионов УЕФА с сезона 1992/93, от группового этапа до финала

УЕФА: Количество проведенных матчей во всех клубных турнирах УЕФА, включая отборочные этапы

:: Дискламация: УЕФА со всей тщательностью подходит к информации, содержащейся в данном документе на момент публикации, однако не несет никакой ответственности, в том числе и перед третьими лицами, за его точность, полноту и достоверность. Таким образом, УЕФА не несет ответственности за использование или интерпретацию приведенной здесь информации. Дополнительная информация доступна в разделе uefa.com, посвященном регламенту Лиги чемпионов.



UEFA CHAMPIONS LEAGUE

2011/12 SEASON
MATCH PRESS KIT



FC BATE Borisov



SK Sturm Graz

Play-offs, first leg
Dinamo Stadion, Minsk
Tuesday 16 August 2011
20.45CET (21.45 local time)

Contents

Previous meetings.....	2
Match background.....	3
Squad list.....	4
Match officials.....	6
Fixtures and results.....	7
Match-by-match lineups.....	10
Team facts.....	11
Competition format.....	13
Legend.....	15



Previous meetings

Head to Head

None

FC BATE Borisov - Record versus clubs from opponents' country

None

SK Sturm Graz - Record versus clubs from opponents' country

UEFA Intertoto Cup

Date	Stage	Match	Result	Venue	Goalscorers
13/07/08	R2	FC Shakhtyor Soligorsk - SK Sturm Graz	0-0 agg: 0-2	Soligorsk	
05/07/08	R2	SK Sturm Graz - FC Shakhtyor Soligorsk	2-0	Graz	Feldhofer 38, Kienzl 55

Record versus clubs from opponents' country

	Home				Away				Final				Total					
	Pld	W	D	L	Pld	W	D	L	Pld	W	D	L	Pld	W	D	L	GF	GA
FC BATE Borisov	0	0	0	0	0	0	0	0	0	0	0	0	0	0	0	0	0	0
SK Sturm Graz	1	1	0	0	1	0	1	0	0	0	0	0	2	1	1	0	2	0

Match background

FC BATE Borisov will look to secure a second UEFA Champions League group stage campaign against an SK Sturm Graz side who have had their moments in Europe's top club competition.

Previous meetings

- The teams have never met in UEFA competition and BATE have never played against an Austrian side.
- Sturm, under current coach Franco Foda, met FC Shakhtyor Soligorsk in the second round of the 2008 UEFA Intertoto Cup, winning 2-0 at home and drawing 0-0 away. Defender Ferdinand Feldhofer, still a Sturm player, scored the opening goal of the tie, while Andreas Hölzl and Sandro Foda also featured.
- That was one of only two UEFA club ties to have pitted sides from Austria and Belarus together; in the other, FC Dinamo Minsk beat FK Austria Wien home and away in the 1995/96 UEFA Cup first round.

Match background

- BATE are unbeaten in six European games (two wins and four draws) since losing 3-0 at AZ Alkmaar in their final 2010/11 UEFA Europa League group-stage encounter.
- Viktor Goncharenko's BATE have lost only once at home in their last nine European matches, FC Dynamo Kyiv beating them 4-1 in Minsk in last season's UEFA Europa League group stage.
- BATE have gone five games without defeat at their own Gorodskoi Stadium, but tend to play higher-profile fixtures in the capital's Dinamo Stadium.
- Sturm have gone seven games without an away win (three draws, four defeats) since a 1-0 success at FC Metalist Kharkiv in the 2009/10 UEFA Europa League play-offs on 27 August 2009.
- Sturm have won four of their last five continental home matches, a 2-1 loss to Juventus in last season's UEFA Europa League play-offs the only blemish.
- BATE have drawn their last three European away games.
- Belarusian champions for the fifth successive season, BATE are eyeing a return to the group stage after making their only previous appearance in 2008/09.
- BATE booked their place in the play-offs courtesy of aggregate victories against Linfield FC (3-0) and FK Ekranas (3-1), 12 months after losing out in the third qualifying round to FC København.
- That defeat pushed BATE into the UEFA Europa League play-offs, where they accounted for CS Marítimo 5-1 over the two legs. Though they then finished as runners-up in Group E, their campaign ended with an away-goals defeat (2-2) by Paris Saint-Germain FC in the round of 32.
- Sturm have not played in the UEFA Champions League group stage since their three successive campaigns from 1998/99 to 2000/01.
- They were bottom of their group in the first of those seasons, and finished third in 1999/2000, but their 2000/01 performance under Ivica Osim was more successful; they finished top of their section with ten points to reach the second group stage, where they bowed out as the third-placed side behind Valencia CF and Manchester United FC.
- All three of their group appearances followed successes in qualifying; indeed up until their 2002/03 third qualifying round exit against Maccabi Haifa FC, they had not lost in four UEFA Champions League qualifying ties.
- Victories against Videoton FC (agg: 4-3) and FC Zestafoni (agg: 2-1) in this season's competition mean Sturm have lost only once in seven qualifying ties in Europe's top club competition.

Team ties

- Yegor Filipenko, Pavel Nekhaychik and Maksim Skavysh played against Haris Bukva in Belarus' 2-1 victory against Austria in a 2009 UEFA European Under-21 Championship qualifier, Filipenko scoring the winning goal.

Squad list

FC BATE Borisov

No	Player	Nat.	DoB	Age	D	Current season						All-time			
						QUAL		UCL		League		UCL		UEFA	
						Pld	Gls	Pld	Gls	Pld	Gls	Pld	Gls	Pld	Gls
Goalkeepers															
16	Andrei Scherbakov	BLR	31/01/91	20	-	-	-	-	-	-	-	-	-	-	-
30	Aleksandr Gutor	BLR	18/04/89	22	-	4	-	-	-	18	-	-	-	11	-
35	Pavel Chesnovski	BLR	04/03/86	25	-	-	-	-	-	3	-	-	-	4	-
Defenders															
4	Igor Shitov	BLR	24/10/86	24	*	3	-	-	-	15	2	-	-	26	-
5	Aleksandr Yurevich	BLR	08/08/79	32	*	4	-	-	-	11	-	6	-	54	1
14	Artyom Radkov	BLR	26/08/85	25	-	-	-	-	-	11	1	-	-	31	1
18	Maksim Bordachev	BLR	18/06/86	25	-	1	-	-	-	18	-	-	-	28	-
21	Yegor Filipenko	BLR	10/04/88	23	-	4	-	-	-	13	1	-	-	17	-
22	Marko Simić	SRB	16/06/87	24	-	4	-	-	-	17	3	-	-	6	-
24	Evgeni Kuntsevich	BLR	16/08/88	22	-	-	-	-	-	4	-	-	-	-	-
32	Ilya Tsyvilko	BLR	27/07/92	19	-	-	-	-	-	-	-	-	-	-	-
Midfielders															
2	Dmitri Likhtharovich	BLR	01/03/78	33	-	4	-	-	-	10	-	6	-	73	2
6	Oleg Patotski	BLR	24/06/91	20	-	-	-	-	-	7	1	-	-	-	-
7	Artyom Kontsevoi	BLR	20/05/83	28	-	3	-	-	-	17	4	-	-	30	7
8	Aleksandr Volodko	BLR	18/06/86	25	-	2	-	-	-	16	-	5	-	31	1
10	Renan Bressan	BRA	03/11/88	22	#	4	2	-	-	21	5	-	-	20	8
11	Mikhail Gordeychuk	BLR	23/10/89	21	*	2	1	-	-	9	1	-	-	4	2
13	Pavel Nekhaychik	BLR	15/07/88	23	*	4	1	-	-	17	7	6	1	40	9
17	Aleksandr Pavlov	BLR	18/08/84	26	-	2	1	-	-	15	1	-	-	21	5
19	Kirill Aleksiyev	BLR	22/01/91	20	-	-	-	-	-	-	-	-	-	-	-
23	Edgar Olekhovich	BLR	17/05/87	24	*	4	-	-	-	17	-	-	-	18	2
25	Dmitri Baga	BLR	04/01/90	21	-	1	-	-	-	13	2	-	-	12	-
26	Vadim Kurlovich	BLR	30/10/92	18	-	-	-	-	-	1	-	-	-	-	-
27	Eduard Chudnovski	BLR	03/01/91	20	-	-	-	-	-	-	-	-	-	-	-
28	Sergei Glebko	BLR	23/08/92	18	-	-	-	-	-	-	-	-	-	-	-
29	Maksim Volodko	BLR	10/11/92	18	-	-	-	-	-	4	-	-	-	-	-
77	Filipp Rudik	BLR	22/03/87	24	-	3	-	-	-	16	1	-	-	7	-
Forwards															
9	Alex Porfirio	BRA	29/05/88	23	-	-	-	-	-	6	-	-	-	-	-
15	Maksim Skavysch	BLR	13/11/89	21	-	1	-	-	-	14	2	1	-	33	3
20	Vitali Rodionov	BLR	11/12/83	27	-	3	1	-	-	1	1	5	-	47	11
Coach															
-	Viktor Goncharenko	BLR	10/06/77	34	-	4	-	-	-	-	-	6	-	41	-

SK Sturm Graz

No	Player	Nat.	DoB	Age	D	Current season						All-time			
						QUAL		UCL		League		UCL		UEFA	
						Pld	Gls	Pld	Gls	Pld	Gls	Pld	Gls	Pld	Gls
Goalkeepers															
1	Christian Gratzel	AUT	19/09/81	29	*	4	-	-	-	4	-	-	-	20	-
22	Silvije Čavlina	CRO	22/04/77	34	-	-	-	-	-	-	-	-	-	2	-
34	Alexander Schachner	AUT	04/12/90	20	-	-	-	-	-	-	-	-	-	-	-
Defenders															
2	Giorgi Popkhadze	GEO	25/09/86	24	-	3	-	-	-	2	-	-	-	3	-
4	Dominic Pürcher	AUT	24/06/88	23	-	2	-	-	-	2	-	-	-	6	-
5	Ferdinand Feldhofer	AUT	23/10/79	31	*	2	1	-	-	2	-	9	-	35	3
12	Milan Dudić	SRB	01/11/79	31	-	1	-	-	-	1	-	-	-	46	4
13	Thomas Burgstaller	AUT	09/01/80	31	-	4	-	-	-	4	1	-	-	6	-
16	Florian Neuhold	AUT	06/07/93	18	-	1	-	-	-	1	-	-	-	1	-
17	Martin Ehrenreich	AUT	10/05/83	28	-	3	-	-	-	3	-	-	-	10	-
18	Joachim Standfest	AUT	30/05/80	31	*	2	-	-	-	2	-	-	-	50	6
Midfielders															
6	Manuel Weber	AUT	28/08/85	25	*	4	-	-	-	4	-	-	-	19	1
8	Andreas Hölzl	AUT	16/03/85	26	*	3	1	-	-	3	-	-	-	22	5
9	Haris Bukva	AUT	15/03/88	23	-	1	-	-	-	1	1	-	-	14	-
10	Samir Muratović	BIH	25/02/76	35	*	4	-	-	-	4	1	-	-	38	2
14	Florian Kainz	AUT	24/10/92	18	-	2	-	-	-	2	-	-	-	4	-
21	Dejan Maric	AUT	10/10/89	21	-	-	-	-	-	-	-	-	-	-	-
28	Jürgen Säumel	AUT	08/09/84	26	-	-	-	-	-	1	-	-	-	5	1
29	Sandro Foda	GER	28/12/89	21	-	2	-	-	-	2	-	-	-	7	-
33	Patrick Wolf	AUT	04/05/81	30	S	4	1	-	-	4	-	-	-	8	1
Forwards															
7	Mario Haas	AUT	16/09/74	36	-	2	-	-	-	4	-	10	3	38	12
11	Imre Szabics	HUN	22/03/81	30	-	3	1	-	-	2	-	15	2	42	10
19	Darko Bodul	CRO	11/01/89	22	-	1	-	-	-	1	-	-	-	1	-
24	Roman Kienast	AUT	29/03/84	27	-	4	2	-	-	4	1	1	-	11	4
26	Marvin Weinberger	AUT	04/04/89	22	-	-	-	-	-	1	-	-	-	4	-
Coach															
-	Franco Foda	GER	23/04/66	45	-	4	-	-	-	-	-	-	-	31	-

Match officials

Referee	Svein Oddvar Moen (NOR)
Assistant referees	Dag-Roger Nebben (NOR), Kim Thomas Haglund (NOR)
Additional assistant referees	Espen Berntsen (NOR), Brage Sandmoen (NOR)
Fourth official	Svein-Erik Edvartsen (NOR)
UEFA Delegate	Michael Kirchner (GER)
UEFA Referee observer	Christakis Skapoullis (CYP)

Referee

Name	Date of birth	UEFA Champions League matches	UEFA matches
Svein Oddvar Moen	22/01/1979	4	44

UEFA Champions League matches involving teams from the two countries involved in this match
No matches found

Other matches involving teams from either of the two countries involved in this match

Date	Competition	Stage	Home	Away	Result	Venue
08/05/05	U17	GS	Turkey	Belarus	5-1	Castelfranco di Sotto
14/07/05	UCUP	QR1	FC Torpedo Kutaisi	FC BATE Borisov	0-1	Tbilisi
08/09/07	U21	QR	Serbia	Belarus	3-1	Belgrade
27/08/09	UCUP	PO	FC Metalist Kharkiv	SK Sturm Graz	0-1	Kharkiv
03/12/09	UCUP	GS	FK Austria Wien	Athletic Club	0-3	Vienna

Fixtures and results

FC BATE Borisov

Date	Competition	Opponent	Result	Goalscorers
02/04/11	League	FC Neman Grodno (H)	D 1-1	Shitov 15
06/04/11	League	FC Naftan Novopolotsk (H)	W 1-0	Renan Bressan 84
10/04/11	League	FC Dnepr Mogilev (A)	D 1-1	Gordeychuk 86
15/04/11	League	FC Dinamo Minsk (H)	W 1-0	Renan Bressan 2
19/04/11	League	FC Dinamo Brest (A)	W 3-0	Pankovets 24 (og), 57 (og), Baga 40
23/04/11	League	FC Torpedo Zhodino (H)	W 1-0	Simić 39
30/04/11	League	FC Shakhtyor Soligorsk (A)	W 2-0	Renan Bressan 36, Nekhaychik 71
07/05/11	League	FC Vitebsk (H)	W 4-1	Nekhaychik 10, 90+2, Skavysh 39, 76
11/05/11	League	FC Belshina Bobruisk (A)	W 2-0	Simić 55, 86
15/05/11	League	FC Minsk (H)	D 1-1	Kontsevoi 79
21/05/11	League	FC Gomel (A)	D 0-0	
25/05/11	League	FC Neman Grodno (A)	W 3-0	Nadievski 18 (og), Filipenko 45, Baga 70
12/06/11	League	FC Naftan Novopolotsk (A)	W 2-0	Shitov 4, Radkov 13
19/06/11	League	FC Dnepr Mogilev (H)	W 5-0	Rudik 8, Kontsevoi 19, 66, Patotski 34, Renan Bressan 48
24/06/11	League	FC Dinamo Minsk (A)	L 0-2	
29/06/11	League	FC Shakhtyor Soligorsk (H)	D 2-2	Kirenkin 30 (og), Renan Bressan 53
03/07/11	League	FC Dinamo Brest (H)	W 2-0	Nekhaychik 34, 38
08/07/11	League	FC Torpedo Zhodino (A)	W 3-0	Pavlov 26, Nekhaychik 42, 53
13/07/11	UCL	Linfield FC (A)	D 1-1	Renan Bressan 37 (p)
19/07/11	UCL	Linfield FC (H)	W 2-0	Nekhaychik 58, Pavlov 61
22/07/11	Cup	Gorodeya (A)	W 7-0	Rudik 8, Rodionov 12, 22, 24, Skavysh 57, 80, Aleksiyani 65
26/07/11	UCL	FK Ekranas (A)	D 0-0	
29/07/11	League	FC Vitebsk (A)	W 1-0	Rodionov 50
02/08/11	UCL	FK Ekranas (H)	W 3-1	Rodionov 18, Renan Bressan 35, Gordeychuk 89
07/08/11	League	FC Belshina Bobruisk (H)	W 1-0	Kontsevoi 74
12/08/11	League	FC Minsk (A)	L 0-1	
16/08/11	UCL	SK Sturm Graz (H)		
20/08/11	League	FC Gomel (H)		
24/08/11	UCL	SK Sturm Graz (A)		
26/08/11	League	FC Dinamo Minsk (H)		
10/09/11	League	FC Shakhtyor Soligorsk (A)		
17/09/11	League	FC Naftan Novopolotsk (H)		
24/09/11	League	FC Belshina Bobruisk (A)		
01/10/11	League	FC Gomel (H)		
15/10/11	League	FC Minsk (A)		
22/10/11	League	FC Torpedo Zhodino (H)		
29/10/11	League	FC Vitebsk (H)		
05/11/11	League	FC Neman Grodno (A)		
18/11/11	League	FC Dnepr Mogilev (H)		
26/11/11	League	FC Dinamo Brest (A)		

Pos.	Clubs	Pld	W	D	L	GF	GA	Pts
1	FC BATE Borisov	21	14	5	2	36	9	47
2	FC Shakhtyor Soligorsk	21	11	6	4	27	14	39
3	FC Gomel	20	7	10	3	23	14	31
4	FC Dinamo Minsk	21	9	3	9	26	23	30
5	FC Naftan Novopolotsk	21	8	5	8	28	28	29
6	FC Torpedo Zhodino	21	7	8	6	23	25	29
7	FC Belshina Bobruisk	20	6	7	7	24	25	25
8	FC Minsk	21	6	6	9	24	28	24
9	FC Vitebsk	21	6	4	11	17	27	22
10	FC Neman Grodno	21	5	7	9	20	30	22
11	FC Dinamo Brest	21	4	8	9	24	34	20
12	FC Dnepr Mogilev	21	3	9	9	19	34	18

SK Sturm Graz

Date	Competition	Opponent	Result	Goalscorers
13/07/11	UCL	Videoton FC (H)	W 2-0	Szabics 68, Kienast 90+2
16/07/11	League	SV Ried (A)	D 1-1	Burgstaller 47
20/07/11	UCL	Videoton FC (A)	L 2-3	Hözl 28, Feldhofer 39
23/07/11	League	SV Mattersburg (H)	D 2-2	Kienast 12, Muratović 82 (p)
26/07/11	UCL	FC Zestafoni (A)	D 1-1	Wolf 78
30/07/11	League	Kapfenberger SV (A)	L 0-3	
03/08/11	UCL	FC Zestafoni (H)	W 1-0	Kienast 68
06/08/11	Cup	SV Grödig Amateure (A)	W 4-0	Haas 9, Hözl 28, Strangl 78, Bös 86 (og)
13/08/11	League	SK Rapid Wien (H)	W 1-0	Bukva 90+2
16/08/11	UCL	FC BATE Borisov (A)		
21/08/11	League	FC Salzburg (A)		
24/08/11	UCL	FC BATE Borisov (H)		
27/08/11	League	SC Wiener Neustadt (H)		
10/09/11	League	FC Admira Wacker Mödling (A)		
17/09/11	League	FC Wacker Innsbruck (H)		
24/09/11	League	FK Austria Wien (A)		
01/10/11	League	SV Ried (H)		
15/10/11	League	SV Mattersburg (A)		
22/10/11	League	FC Salzburg (H)		
29/10/11	League	SK Rapid Wien (A)		
05/11/11	League	Kapfenberger SV (H)		
19/11/11	League	SC Wiener Neustadt (A)		
26/11/11	League	FC Admira Wacker Mödling (H)		
03/12/11	League	FC Wacker Innsbruck (A)		
10/12/11	League	FK Austria Wien (H)		
17/12/11	League	SV Ried (A)		
11/02/12	League	SV Mattersburg (H)		
18/02/12	League	FC Salzburg (A)		
25/02/12	League	SK Rapid Wien (H)		

Pos.	Clubs	Pld	W	D	L	GF	GA	Pts
1	FC Salzburg	4	3	1	0	6	1	10
2	FK Austria Wien	4	2	1	1	7	3	7
3	SK Rapid Wien	4	2	1	1	4	1	7
4	FC Admira Wacker Mödling	4	2	1	1	6	4	7
5	FC Wacker Innsbruck	4	1	2	1	3	3	5
6	SK Sturm Graz	4	1	2	1	4	6	5
7	Kapfenberger SV	4	1	1	2	6	9	4
8	SC Wiener Neustadt	4	1	1	2	2	6	4
9	SV Mattersburg	4	0	2	2	4	6	2
10	SV Ried	4	0	2	2	3	6	2

Match-by-match lineups

FC BATE Borisov

Second qualifying round

(13/07/11)

Linfield 1-1 BATE

Goals: 1-0 Fordyce 5, 1-1 Renan Bressan 37(pen)

FC BATE Borisov: Gutor, Likhtarovich (Olekhnovich 77), Yurevich, A. Volodko, Renan Bressan, Nekhaychik, Skavysh (Kontsevoi 70), Pavlov (Rudik 86), Bordachev, Filipenko, Simić

(19/07/11)

BATE 2-0 Linfield (agg: 3-1)

Goals: 1-0 Nekhaychik 58, 2-0 Pavlov 61

FC BATE Borisov: Gutor, Likhtarovich (Olekhnovich 78), Shitov, Yurevich, Patotski, Kontsevoi (Rodionov 80), Renan Bressan (A. Volodko 64), Nekhaychik, Pavlov, Filipenko, Simić

Third qualifying round

(26/07/11)

Ekranas 0-0 BATE

FC BATE Borisov: Gutor, Likhtarovich (Rudik 61), Shitov, Yurevich, Patotski (Gordeychuk 76), Kontsevoi, Renan Bressan (Rodionov 67), Nekhaychik, Filipenko, Simić, Olekhnovich

(02/08/11)

BATE 3-1 Ekranas (agg: 3-1)

Goals: 1-0 Rodionov 18, 1-1 Velička 22, 2-1 Renan Bressan 35, 3-1 Gordeychuk 89

FC BATE Borisov: Gutor, Likhtarovich (Olekhnovich 73), Shitov, Yurevich, Patotski (Gordeychuk 46), Renan Bressan, Nekhaychik, Rodionov, Filipenko, Simić, Baga (Rudik 85)

Play-offs

(16/08/11)

BATE v Sturm

(24/08/11)

Sturm v BATE

SK Sturm Graz

Second qualifying round

(13/07/11)

Sturm 2-0 Videoton

Goals: 1-0 Szabics 68, 2-0 Kienast 90+2

SK Sturm Graz: Gratzei, Pürcher, Feldhofer, Weber, Hölzl, Bukva (Wolf 36), Muratović (Kienast 62), Szabics, Burgstaller, Standfest, Koch (Foda 82)

(20/07/11)

Videoton 3-2 Sturm (agg: 3-4)

Goals: 1-0 Elek 27, 1-1 Hölzl 28, 2-1 Sándor 32, 2-2 Feldhofer 39, 3-2 Lipták 45+2

SK Sturm Graz: Gratzei, Pürcher (Popkhadze 46), Feldhofer, Weber, Hölzl, Muratović, Szabics (Kienast 46), Burgstaller, Standfest, Koch, Wolf (Ehrenreich 83)

Third qualifying round

(26/07/11)

Zestafoni 1-1 Sturm

Goals: 1-0 Gelashvili 74, 1-1 Wolf 78

SK Sturm Graz: Gratzei, Popkhadze, Weber, Muratović, Burgstaller, Kainz (Stangl 90+2), Neuhold, Ehrenreich, Kienast (Haas 82), Foda (Koch 83), Wolf

(03/08/11)

Sturm 1-0 Zestafoni (agg: 2-1)

Goals: 1-0 Kienast 68

SK Sturm Graz: Gratzei, Popkhadze, Weber, Hölzl, Muratović, Szabics (Bodul 74), Dudić, Burgstaller, Ehrenreich, Kienast (Haas 90+2), Wolf (Kainz 85)

Play-offs

(16/08/11)

BATE v Sturm

(24/08/11)

Sturm v BATE

Team facts

FC BATE Borisov

Formed: 1973

Nickname: Zholto-Sinie (Yellow-Blues)

UEFA club competition honours (runners-up in brackets)

- None

Domestic honours (most recent triumph in brackets)

League title: 7 (2010)

Belarusian Cup: 2 (2010)

Ten-year European record (UEFA Champions League unless indicated otherwise)

2010/11: UEFA Europa League round of 32

2009/10: UEFA Europa League group stage (having transferred from UEFA Champions League third qualifying round)

2008/09: group stage

2007/08: UEFA Cup first round (having transferred from UEFA Champions League third qualifying round)

2006/07: UEFA Cup second qualifying round

2005/06: UEFA Cup second qualifying round

2004/05: UEFA Cup first qualifying round

2003/04: first qualifying round

2002/03: UEFA Intertoto Cup third round

2001/02: UEFA Cup first round

Records

UEFA club competition

- Biggest home win

5-0: BATE v FC Kutaisi Torpedo

28/07/05, UEFA Cup first qualifying round second leg

- Biggest away win

0-4: PFC Litex Lovech v BATE

27/08/09, UEFA Europa League play-off second leg

- Heaviest home defeat

1-7: BATE v FC Lokomotiv Moskva

12/08/99, UEFA Cup qualifying round first leg

- Heaviest away defeat

5-0: FC Lokomotiv Moskva v BATE

25/08/99, UEFA Cup qualifying round second leg

UEFA Champions League (group stage to final only)

- Biggest home win

N/A

- Biggest away win

N/A

- Heaviest home defeat

0-2: FC BATE Borisov v FC Zenit St Petersburg

05/11/08, UEFA Champions League group stage

- Heaviest away defeat

2-0: Real Madrid CF v FC BATE Borisov

17/09/08, UEFA Champions League group stage

SK Sturm Graz

Formed: 1909

Nickname: Die Schwoazn (The Blacks)

UEFA club competition honours (runners-up in brackets)

• None

Domestic honours (most recent triumph in brackets)

League title: 3 (2011)

Austrian Cup: 4 (2010)

Ten-year European record (UEFA Champions League unless indicated otherwise)

2010/11: UEFA Europa League play-off round

2009/10: UEFA Europa League group stage

2008/09: UEFA Cup second qualifying round

2007/08: did not take part in UEFA club competition

2006/07: did not take part in UEFA club competition

2005/06: UEFA Intertoto Cup second round

2004/05: did not take part in UEFA club competition

2003/04: did not take part in UEFA club competition

2002/03: UEFA Cup third round (having transferred from UEFA Champions League third qualifying round)

2001/02: UEFA Intertoto Cup second round

Records

UEFA club competition

• Biggest home win

5-0: Sturm v FK Petrovac

06/08/09, UEFA Europa League third qualifying round second leg

5-0: Sturm v FC Rànger's

25/06/05, UEFA Intertoto Cup first round second leg

• Biggest away win

1-2 on five occasions, most recently v FK Petrovac (30/07/09 UEFA Europa League third qualifying round first leg)

• Heaviest home defeat

0-5: Sturm v Valencia CF

07/03/01, UEFA Champions League second group stage

• Heaviest away defeat

6-1: Real Madrid CF v Sturm

21/10/98, UEFA Champions League group stage

5-0 twice, most recently AS Monaco FC v Sturm

27/09/00, UEFA Champions League first group stage

UEFA Champions League (group stage to final)

• Biggest home win

3-0: Sturm v Galatasaray AŞ

20/09/00, first group stage

• Biggest away win

1-2: Panathinaikos FC v Sturm

20/02/01, second group stage

• Heaviest home defeat

0-5: Sturm v Valencia CF (see above for details)

• Heaviest away defeat

6-1: Real Madrid CF v Sturm (see above for details)

5-0 twice, most recently AS Monaco FC v Sturm (see above for details)

Competition format

The UEFA Champions League, UEFA's most prestigious club competition, underwent a series of significant changes in 2009/10 following a decision from the UEFA Executive Committee in November 2007. This format remains in place for 2011/12.

The main points were:

- No changes to the format of the main competition, which still involves 32 teams, split into eight groups of four in the group stage, followed by the knockout phase. The eight teams that finish the groups in third place cross over into the UEFA Europa League knockout phase.
- The 2009/10 access list was changed according to the following principles: 22 teams (21 teams + the titleholder) qualify directly for the group stage instead of 16. The three national associations with the highest UEFA coefficient ranking each had three teams gain automatic entry to the group stage, with the countries ranked 4 to 6 in the standings having two automatic qualifiers and the associations ranked 7 to 13 having one.
- Since 2009/10 there have been four qualifying rounds (including a play-off round), played in home-and-away ties, to complete the 32 participants in the UEFA Champions League group stage. There are two qualifying routes; the Champions Route and the League Route.
- **Champions Route:** The first qualifying round comprises two two-legged ties involving the champions of the countries ranked 50 to 53 in UEFA competition. The winners of those ties progress to the second qualifying round where they are joined by the champions of the 32 countries ranked 17 to 49 (except Liechtenstein). The victorious sides from those 17 ties join the champions from the associations ranked 14 to 16 in the third qualifying round, with the winners of those ten pairings reaching the play-off round. These five play-off ties will take place on a home-and-away basis with the winners qualifying for the UEFA Champions League group stage.
- **League Route:** The third-placed side from the sixth-ranked member association, plus the runners-up from the associations ranked 7 to 15, start the competition in the third qualifying round. The winners of these five ties progress to the play-off round, where they are joined by the fourth-placed sides from the associations ranked 1 to 3 and the third-placed teams from the associations ranked 4 and 5. The victorious teams from the five play-off ties qualify for the UEFA Champions League group stage.
- Teams from the Champions Route and the League Route cannot meet in UEFA Champions League qualifying.
- The losing team from each of the UEFA Champions League third qualifying round ties will go into the UEFA Europa League play-offs.
- The losing team from each of the UEFA Champions League play-off ties will go into the UEFA Europa League group stage.
- The team who finishes in third position in each of the UEFA Champions League groups goes into the UEFA Europa League Round of 32. The four best third-ranked teams will be seeded for the Round of 32 with the group winners of the UEFA Europa League group stage.
- The matches in the UEFA Champions League first knockout round will be split over four weeks instead of two, using dates reserved for the UEFA club competition in February and March to maximise live match opportunities.
- The final is to be played on a Saturday, with kick-off time at 20.45 CET.
- The UEFA Champions League play-off rounds will be centrally marketed by UEFA in accordance with the concept already used for the group stage.

2011/12 UEFA Champions League calendar	
All draws in Nyon unless stated	
Stage	Dates
First & second qualifying round draw	20 June
First qualifying round	28/29 June & 5/6 July
Second qualifying round	12/13 & 19/20 July
Third qualifying round draw	15 July
Third qualifying round	26/27 July & 2/3 August
Play-off round draw	5 August
Play-off round	16/-17 & 23/24 August
Group stage draw (Monaco)	25 August

Matchday 1	13/14 September
Matchday 2	27/28 September
Matchday 3	18/19 October
Matchday 4	1/2 November
Matchday 5	22/23 November
Matchday 6	6/7 December
<i>Round of 16 draw</i>	16 December
Round of 16	14/15/21/22 February & 6/7/13/14 March
<i>Quarter-final, semi-final & final draw</i>	16 March
Quarter-finals	27/28 March & 3/4 April
Semi-finals	17/18 & 24/25 April
Final (Fußball Arena München)	Saturday 19 May

Legend

ALL-TIME STATISTICS

The all-time record of the competing clubs in UEFA club competition.

UEFA club competition: These are the official statistics considered valid for communicating official records in UEFA club competition defined as the European Champion Clubs' Cup, the UEFA Champions League, the UEFA Cup Winners' Cup (1960-1999), the UEFA Europa League, the UEFA Cup, the UEFA Super Cup (1973-to date), the UEFA Intertoto Cup and the European/South American Cup (1960-2004). Matches in the Inter-Cities Fairs Cup and the 1972 Super Cup are included only for information as these were not held under UEFA auspices, while the FIFA Club World Cup is excluded.

:: Match officials

The match officials appointed to officiate the fixture.

UCL: Total matches officiated in the UEFA Champions League from 1992/93 season, group stage to final only. Matches where the official has acted as the fourth official are not included in these statistics. These are the official statistics considered valid for communicating official records.

UEFA: Total matches officiated in UEFA club competition including all qualifying round matches. Matches where the official has acted as the fourth official are not included in these statistics. These are the official statistics considered valid for communicating official records.

:: Competitions

Club competitions

UCL: UEFA Champions League/UEFA Champions League

Tournament: UEFA Europa League/UEFA Champions League

ECCC: European Champion Clubs' Cup/UEFA Champions League

UCUP: UEFA Cup • **UCWC:** UEFA Cup Winners' Cup

SCUP: UEFA Super Cup • **UIC:** UEFA Intertoto Cup

ICF: Inter-Cities Fairs Cup

National team competitions

EURO: UEFA European Football Championship

WC: FIFA World Cup • **CONFCUP:** FIFA Confederations Cup

FRIE: Friendly internationals • **U21FRIE:** Under-21 friendly internationals

U21: UEFA European Under-21 Championship

U17: UEFA Under-17 Championship • **U16:** UEFA European Under-16 Championship

U19: UEFA Under-19 Championship • **U18:** UEFA European Under-18 Championship

WWC: FIFA Women's World Cup • **WCHAMP:** UEFA European Women's Championship

:: Competition stages

F: Final

GS: Group stage

GS1: First group stage

GS2: Second group stage

KO1: First knockout round

PR: Preliminary round

QF: Quarter-finals

QR: Qualifying round

QR1: First qualifying round

QR2: Second qualifying round

FT: Final tournament

ELITE: Elite round

3rdPO: Third-place play-off

GS-FT: Group stage – final tournament

3QR: Third qualifying round

R1: First round

R2: Second round

R3: Third round

R4: Fourth round

SF: Semi-finals

R16: round of 16

R32: Round of 32

1st: first leg

2nd: second leg

PO: Play-off

(Rep): Replay

PO - FT: Play-off for Final Tournament

Prom/rel PO: Promotion/relegation play-off

:: Other abbreviations

(aet): Match decided after extra time

No.: Number
aetps: Match decided after extra time

o.g.: Own goal and penalty shoot-out

ag: Match decided on away goals

agg: Aggregate

AP: Appearances

Comp.: Competition

D: Drawn

DoB: Date of birth

GA: Goals against

GF: Goals for

gg: Match decided on "Golden Goal"

L: Lost

Nat.: Nationality

N/a: Not applicable

(+): Denotes player introduced

(+/-): Denotes player introduced and substituted

*****: Misses next match if booked

#: Suspended for at least one match

:: Statistics

(-): Denotes player substituted

(*): Denotes player sent off

:: Squad list

D: Disciplinary

S: Suspended

UCLQ: Current season total UEFA Champions League appearances in the qualifying rounds and play-offs only

UCL: Current season total UEFA Champions League appearances from group stage onwards prior to current matchday

UCL: Total appearances in the UEFA Champions League from 1992/93 season, group stage to final only

UEFA: All-time total appearances in UEFA club competition including qualifying

:: Disclaimer: Although UEFA has taken all reasonable care that the information contained within this document is accurate at the time of publication, no representation or guarantee (including liability towards third parties), expressed or implied, is made as to its accuracy, reliability or completeness. Therefore, UEFA assumes no liability for the use or interpretation of information contained herein. More information can be found in the competition regulations available on www.uefa.com.

Tactical Line-ups

Play-off round 1st leg - Tuesday 16 August 2011

Dinamo Stadium - Minsk

FC BATE Borisov

- 30 Aleksandr Gutor (GK)
- © 5* Aleksandr Yurevich
- 6 Oleg Patotski
- 7* Artyom Kontsevoi
- 13* Pavel Nekhaychik
- 18 Maksim Bordachev
- 20 Vitali Rodionov
- 21 Yegor Filipenko
- 22 Marko Simić
- 23* Edgar Olekhovich
- 25 Dmitri Baga



- 35 Pavel Chesnovski (GK)
- 8 Aleksandr Volodko
- 11* Mikhail Gordeychuk
- 14 Artyom Radkov
- 15 Maksim Skavysch
- 29 Maksim Volodko
- 77 Filipp Rudik

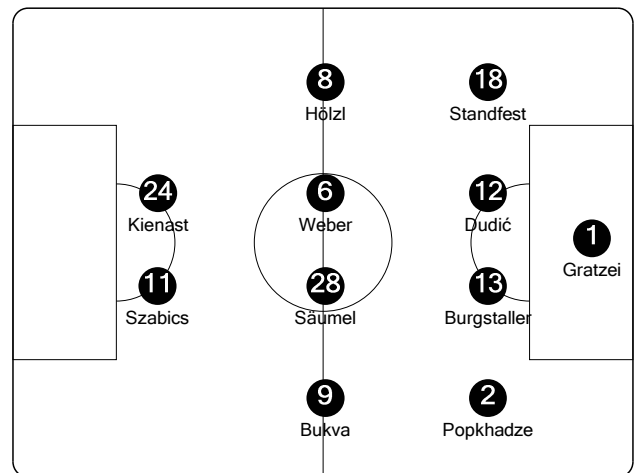
Coach:
Viktor Goncharenko

Referee:
Svein Oddvar Moen (NOR)
Fourth official:
Svein-Erik Edvartsen (NOR)
UEFA delegate:
Michael Kirchner (GER)

Weather Conditions: Cloudy Night / Temperature: 23°C / Humidity: 73%

SK Sturm Graz

- 1* Christian Gratzei (GK)
- 2 Giorgi Popkhadze
- © 6* Manuel Weber
- 8* Andreas Hölzl
- 9 Haris Bukva
- 11 Imre Szabics
- 12 Milan Dudić
- 13 Thomas Burgstaller
- 18* Joachim Standfest
- 24 Roman Kienast
- 28 Jürgen Säumel



- 22 Silvije Čavlina (GK)
- 4 Dominic Pürcher
- 5* Ferdinand Feldhofer
- 7 Mario Haas
- 10* Samir Muratović
- 17 Martin Ehrenreich
- 29 Sandro Foda

Coach:
Franco Foda

Assistant referees:
Dag-Roger Nebben (NOR)
Kim Thomas Haglund (NOR)
Additional assistant referees:
Espen Berntsen (NOR)
Brage Sandmoen (NOR)

Half Time Report

Play-off round 1st leg - Tuesday 16 August 2011
Dinamo Stadium - Minsk

FC BATE Borisov

SK Sturm Graz

0

20:45




1

- 30 Aleksandr Gutor **GK**
 © 5* Aleksandr Yurevich
 6 Oleg Patotski
 7* Artyom Kontsevoi
 13* Pavel Nekhaychik
 18 Maksim Bordachev
 20 Vitali Rodionov
 21 Yegor Filipenko
 22 Marko Simić
 23* Edgar Olekhnovich
 25 Dmitri Baga
- 35 Pavel Chesnovski **GK**
 8 Aleksandr Volodko
 11* Mikhail Gordeychuk
 14 Artyom Radkov
 15 Maksim Skavysh
 29 Maksim Volodko
 77 Filipp Rudik

Coach:
Viktor Goncharenko

20 Vitali Rodionov **Y** 14'

12*  6 Manuel Weber

- 1* Christian Gratzei **GK**
 2 Giorgi Popkhadze
 © 6* Manuel Weber
 8* Andreas Hölzl
 9 Haris Bukva
 11 Imre Szabics
 12 Milan Dudić
 13 Thomas Burgstaller
 18* Joachim Standfest
 24 Roman Kienast
 28 Jürgen Säumel
- 22 Silvije Čavlina **GK**
 4 Dominic Pürcher
 5* Ferdinand Feldhofer
 7 Mario Haas
 10* Samir Muratović
 17 Martin Ehrenreich
 29 Sandro Foda

Coach:
Franco Foda

Total attempts	4
Attempts on target	0
Saves	0
Corners	1
Offsides	0
Fouls committed	9
Fouls suffered	5
Free kicks to goal	0
Possession	63%
Ball in play	19'35"
Total ball in play	31'26"

Total attempts	6
Attempts on target	1
Saves	0
Corners	2
Offsides	3
Fouls committed	5
Fouls suffered	8
Free kicks to goal	0
Possession	37%
Ball in play	11'51"
Total ball in play	31'26"

Referee:

Svein Oddvar Moen (NOR)

Assistant referees:

Dag-Roger Nebben (NOR)

Kim Thomas Haglund (NOR)

Additional assistant referees:

Espen Berntsen (NOR)

Brage Sandmoen (NOR)

Fourth official:

Svein-Erik Edvartsen (NOR)

UEFA delegate:

Michael Kirchner (GER)

45'

1'01"

Full Time Report

Play-off round 1st leg - Tuesday 16 August 2011
Dinamo Stadium - Minsk

FC BATE Borisov

SK Sturm Graz

1



(0)

half time

30 Aleksandr Gutor **GK**
 5* Aleksandr Yurevich
 6 Oleg Patotski
 7* Artyom Kontsevoi
 13* Pavel Nekhaychik
 18 Maksim Bordachev
 20 Vitali Rodionov
 21 Yegor Filipenko
 22 Marko Simić
 23* Edgar Olekhnovich
 25 Dmitri Baga

35 Pavel Chesnovski **GK**
 8 Aleksandr Volodko
 11* Mikhail Gordeychuk
 14 Artyom Radkov
 15 Maksim Skavysh
 29 Maksim Volodko
 77 Filipp Rudik

Coach:
Viktor Goncharenko

	Half	Full
Total attempts	4	12
Attempts on target	0	2
Saves	0	0
Corners	1	5
Offsides	0	2
Fouls committed	9	13
Fouls suffered	5	10
Free kicks to goal	0	0
Possession	63%	63%
Ball in play	19'35"	40'31"
Total ball in play	31'26"	65'20"

Referee:

Svein Oddvar Moen (NOR)

Assistant referees:

Dag-Roger Nebben (NOR)

Kim Thomas Haglund (NOR)

Additional assistant referees:

Espen Berntsen (NOR)

Brage Sandmoen (NOR)

Fourth official:

Svein-Erik Edvartsen (NOR)

UEFA delegate:

Michael Kirchner (GER)

20:45

20 Vitali Rodionov **Y** 14'

12' 6 Manuel Weber

45'

1'01"

11 Mikhail Gordeychuk **in** **out** 46'
 6 Oleg Patotski **out**

22 Marko Simić 59'

77 Filipp Rudik **in** **out** 69'
 20 Vitali Rodionov **out**

77 Filipp Rudik **Y** 74'

8 Aleksandr Volodko **in** **out** 82'
 18 Maksim Bordachev **out**

52' **Y** 28 Jürgen Säumel

72' **in** **out** 10 Samir Muratović
 11 Imre Szabics

88' **in** **out** 17 Martin Ehrenreich
 8 Andreas Hölzl

90'

3'10"



1

(1)

half time

1* Christian Gratzei **GK**
 2 Giorgi Popkhadze
 6* Manuel Weber
 8* Andreas Hölzl
 9 Haris Bukva
 11 Imre Szabics
 12 Milan Dudić
 13 Thomas Burgstaller
 18* Joachim Standfest
 24 Roman Kienast
 28 Jürgen Säumel

22 Silvije Čavlina **GK**
 4 Dominic Pürcher
 5* Ferdinand Feldhofer
 7 Mario Haas
 10* Samir Muratović
 17 Martin Ehrenreich
 29 Sandro Foda

Coach:
Franco Foda

	Half	Full
Total attempts	6	7
Attempts on target	1	1
Saves	0	1
Corners	2	2
Offsides	3	4
Fouls committed	5	10
Fouls suffered	8	12
Free kicks to goal	0	0
Possession	37%	37%
Ball in play	11'51"	24'49"
Total ball in play	31'26"	65'20"

Attendance: 15,550

Goal Booked Sent off Substitution Penalty Own goal Captain Goalkeeper Misses next match if booked

22:40:19 CET
16 Aug 2011

Player Summary Statistics
Play-off round 1st leg - Tuesday 16 August 2011
Dinamo Stadium - Minsk

FC BATE Borisov

SK Sturm Graz

	M	G	T	P	B	W	FC	FS	O	Y	R
Aleksandr Gutor 30	94'11"										
Aleksandr Yurevich 5	94'11"					1		1			
Oleg Patotski 6	46'01"						1				
Artyom Kontsevoi 7	94'11"		1			1	3	2			
Pavel Nekhaychik 13	94'11"					1	2		1		
Maksim Bordachev 18	82'44"					1	1				
Vitali Rodionov 20	69'14"					1	1	3		1	
Yegor Filipenko 21	94'11"					1	1				
Marko Simić 22	94'11"	1						1			
Edgar Olekhovich 23	94'11"					1	1				
Dmitri Baga 25	94'11"						1	2	1		
Pavel Chesnovski 35											
Aleksandr Volodko 8	11'27"					1					
Mikhail Gordeychuk 11	48'10"					1	1				
Artyom Radkov 14											
Maksim Skavysh 15											
Maksim Volodko 29											
Filipp Rudik 77	24'57"						1	1		1	

M	G	T	P	B	W	FC	FS	O	Y	R
94'11"										
94'11"										
94'11"	1					1				
88'37"							1			
94'11"						3	1			
72'15"					2	1	1	2		
94'11"					1	1	1			
94'11"						1				
94'11"					1		1			
94'11"					1	1	2	2		
94'11"						2	4		1	
21'56"										
5'34"							1			

1 Gratzei Christian
2 Popkhadze Giorgi
6 Weber Manuel
8 Hölzl Andreas
9 Bukva Haris
11 Szabics Imre
12 Dudić Milan
13 Burgstaller Thomas
18 Standfest Joachim
24 Kienast Roman
28 Säumel Jürgen
22 Čavlina Silvije
4 Pürcher Dominic
5 Feldhofer Ferdinand
7 Haas Mario
10 Muratović Samir
17 Ehrenreich Martin
29 Foda Sandro

M Minutes played G Goals scored P Attempts hitting post
B Attempts hitting bar T Attempts on target W Other attempts off target FC Fouls committed
FS Fouls suffered O Offsides Y Yellow cards R Red cards

22:40:38 CET
16 Aug 2011


Team statistics: Full time
Play-off round 1st leg - Tuesday 16 August 2011
Dinamo Stadium - Minsk

FC BATE Borisov

1 – 1

SK Sturm Graz

59'  Marko Simić

12'  Manuel Weber

1st half	2nd half	Total		1st half	2nd half	Total
			Scoring situations			
0	1	1	Goals scored	1	0	1
0	1	1	Goals scored (open play)	1	0	1
0	0	0	Goals scored (penalty)	0	0	0
0	0	0	Goals scored (direct from free-kick)	0	0	0
		0	Goals scored (penalty shootout)			0
4	8	12	Total attempts	6	1	7
0	2	2	Attempts on target	1	0	1
4	5	9	Attempts off target	4	1	5
0	1	1	Attempts blocked	1	0	1
0	1	1	Assists	1	0	1
1	4	5	Corners	2	0	2
0	2	2	Offsides	3	1	4
0	0	0	Saves	0	1	1
			Time			
46'01"	48'10"	94'11"	Total time played (mins)	46'01"	48'10"	94'11"
19'35"	20'56"	40'31"	Ball possession (mins)	11'51"	12'58"	24'49"
63%	63%	63%	Ball possession (%)	37%	37%	37%
			Distance & speed			
61,089	61,520	122,609	Distance covered (metres)	60,750	61,133	121,883
29.87	30.57	30.57	Top speed (km/h)	28.89	30.77	30.77
			Discipline			
1	1	2	Yellow cards	0	1	1
0	0	0	Red cards	0	0	0
9	4	13	Fouls committed	5	5	10
			Passing & solo runs			
341	358	699	Passes attempted	218	215	433
262	277	539	Passes completed	142	131	273
77%	77%	77%	Completion rate (%)	65%	61%	63%
53	44	97	Long passes attempted	44	45	89
33	28	61	Long passes completed	22	15	37
62%	64%	63%	Completion rate (%)	50%	33%	42%
225	260	485	Medium passes attempted	123	125	248
182	206	388	Medium passes completed	87	83	170
81%	79%	80%	Completion rate (%)	71%	66%	69%
63	54	117	Short passes attempted	51	45	96
47	43	90	Short passes completed	33	33	66
75%	80%	77%	Completion rate (%)	65%	73%	69%
24	34	58	Delivery/solo runs into the attacking third	17	8	25
17	20	37	Delivery/solo runs into the key area	4	3	7
4	10	14	Delivery/solo runs into the penalty area	7	2	9

Team / Players passing distribution: Full time
Play-off round 1st leg - Tuesday 16 August 2011
Dinamo Stadium - Minsk

FC BATE Borisov

1 – 1

SK Sturm Graz



From	TP	To														Long		Medium		Short		Total				
		30	5	6	7	13	18	20	21	22	23	25	8	11	77	PC	PA	PC	PA	PC	PA	PC	PA	%		
Aleksandr Gutor	30	94'11"		6	-	-	-	1	1	5	9	6	1	-	-	2	4	6	27	28	0	1	31	35	89%	
Aleksandr Yurevich	5	94'11"	5		3	4	5	2	3	11	4	9	5	1	4	3	6	7	43	52	10	12	59	71	83%	
Oleg Patotski	6	46'01"	-	6		2	-	-	2	1	1	-	3	-	-	-	1	2	9	13	5	8	15	23	65%	
Artyom Kontsevoi	7	94'11"	-	4	1			5	4	1	2	1	2	1	-	2	-	0	3	14	20	9	13	23	36	64%
Pavel Nekhaychik	13	94'11"	-	1	-	3			10	1	3	3	2	3	-	1	1	2	4	20	29	6	8	28	41	68%
Maksim Bordachev	18	82'44"	5	1	1	1	14			-	4	11	10	3	-	1	1	5	9	35	50	12	15	52	74	70%
Vitali Rodionov	20	69'14"	-	-	1	2	1	1			2	-	-	1	-	-	-	2	3	4	8	2	3	8	14	57%
Yegor Filipenko	21	94'11"	7	7	-	5	5	2	4			13	17	11	2	1	3	10	16	58	70	9	14	77	100	77%
Marko Simić	22	94'11"	4	1	1	4	2	16	3	12			22	6	-	3	1	8	11	60	69	7	7	75	87	86%
Edgar Olekhovich	23	94'11"	-	8	4	3	3	12	2	18	15			12	4	2	5	11	14	64	69	13	15	88	98	90%
Dmitri Baga	25	94'11"	-	9	6	1	2	3	1	6	6	5			1	4	-	5	12	34	45	5	8	44	65	68%
Aleksandr Volodko	8	11'27"	-	2	-	1	-	-	-	2	-	-	-			5	1	2	6	6	3	3	10	11	91%	
Mikhail Gordeychuk	11	48'10"	-	4	-	5	2	-	-	-	1	-	1	1		-	2	2	8	13	4	5	14	20	70%	
Filipp Rudik	77	24'57"	-	-	-	1	-	1	-	3	1	4	1	2	2		4	6	6	13	5	5	15	24	63%	
Total passes received:			21	49	17	32	39	52	18	69	65	77	48	11	20	21	61	97	388	485	90	117	539	699	77%	



From	TP	To														Long		Medium		Short		Total			
		1	2	6	8	9	11	12	13	18	24	28	10	17	PC	PA	PC	PA	PC	PA	PC	PA	%		
Christian Gratzel	1	94'11"		2	1	-	4	2	3	1	-	4	-	-	2	12	32	7	7	0	0	19	39	49%	
Giorgi Popkhadze	2	94'11"	3		4	-	8	1	2	2	-	2	6	-	-	4	7	16	23	8	8	28	38	74%	
Manuel Weber	6	94'11"	-	1		5	3	3	2	2	8	3	4	1	2	2	3	25	36	7	10	34	49	69%	
Andreas Hözl	8	88'37"	-	-	6			1	1	-	5	4	4	2	-	3	3	12	22	8	13	23	38	61%	
Haris Bukva	9	94'11"	-	1	1	1		3	1	1	3	4	6	1	-	2	2	13	24	7	11	22	37	59%	
Imre Szabics	11	72'15"	-	3	3	2	2			-	-	2	1	1	-	-	3	4	8	11	3	7	14	22	64%
Milan Dudić	12	94'11"	3	1	2	2	5	2		1	4	1	1	1	-	3	10	14	22	6	7	23	39	59%	
Thomas Burgstaller	13	94'11"	-	6	-	-	2	2	2		3	1	2	-	-	0	2	12	15	6	7	18	24	75%	
Joachim Standfest	18	94'11"	3	1	4	5	-	3	5	2		4	4	2	-	4	13	21	30	8	10	33	53	62%	
Roman Kienast	24	94'11"	-	2	1	6	1	4	-	1	2		4	2	-	-	1	3	14	21	4	9	19	33	58%
Jürgen Säumel	28	94'11"	-	4	1	6	1	2	3	1	6	6			-	-	2	8	21	28	7	10	30	46	65%
Samir Muratović	10	21'56"	-	-	2	-	1	-	-	-	-	-	-		2	1	1	3	5	1	3	5	9	56%	
Martin Ehrenreich	17	5'34"	1	-	-	-	-	-	-	-	-	3	-	1		0	1	4	4	1	1	5	6	83%	
Total passes received:			10	21	25	27	27	23	19	11	33	33	30	8	6	37	89	170	248	66	96	273	433	63%	

Tactical lineups: Full time

Play-off round 1st leg - Tuesday 16 August 2011

Dinamo Stadium - Minsk

FC BATE Borisov

1 – 1

SK Sturm Graz

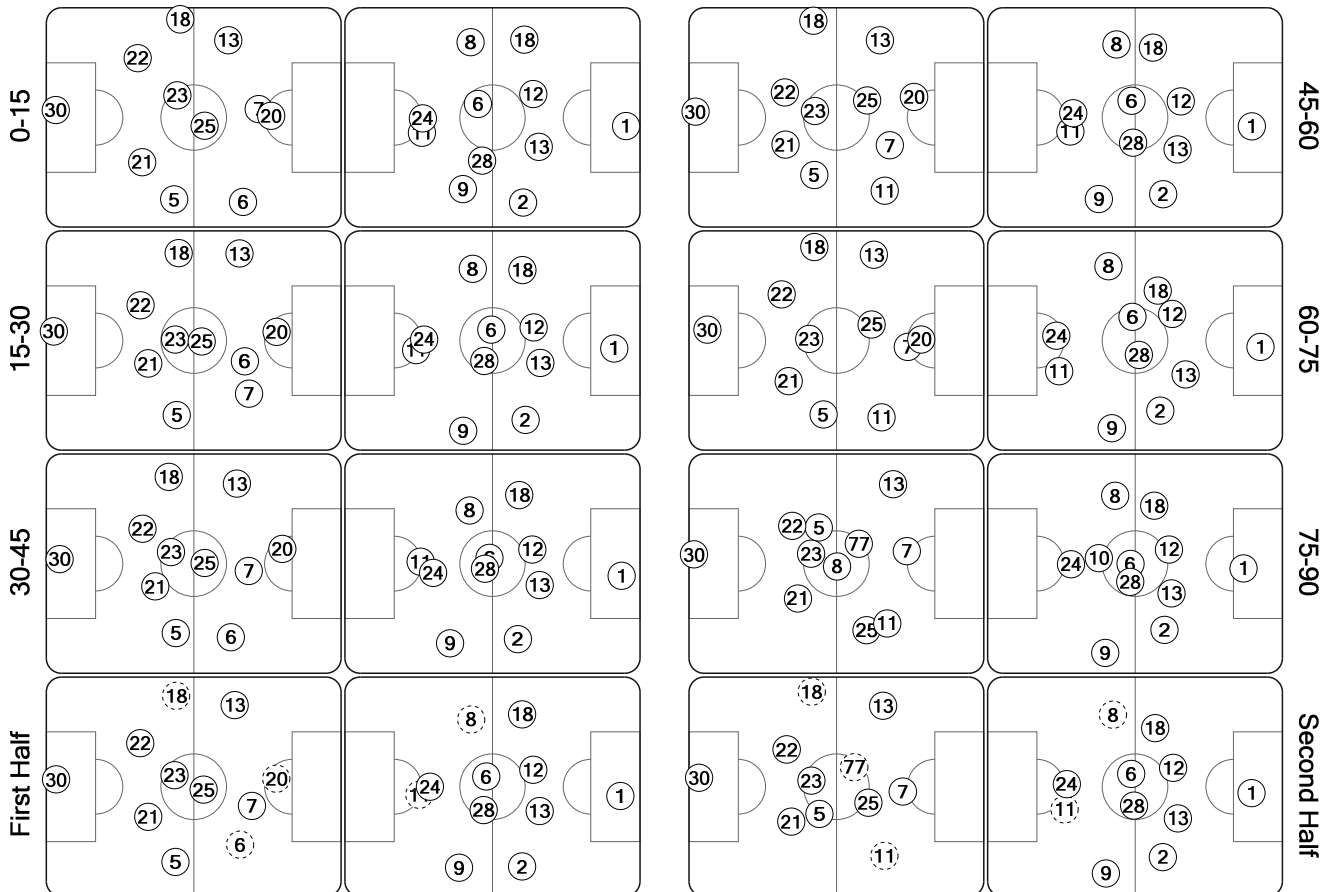
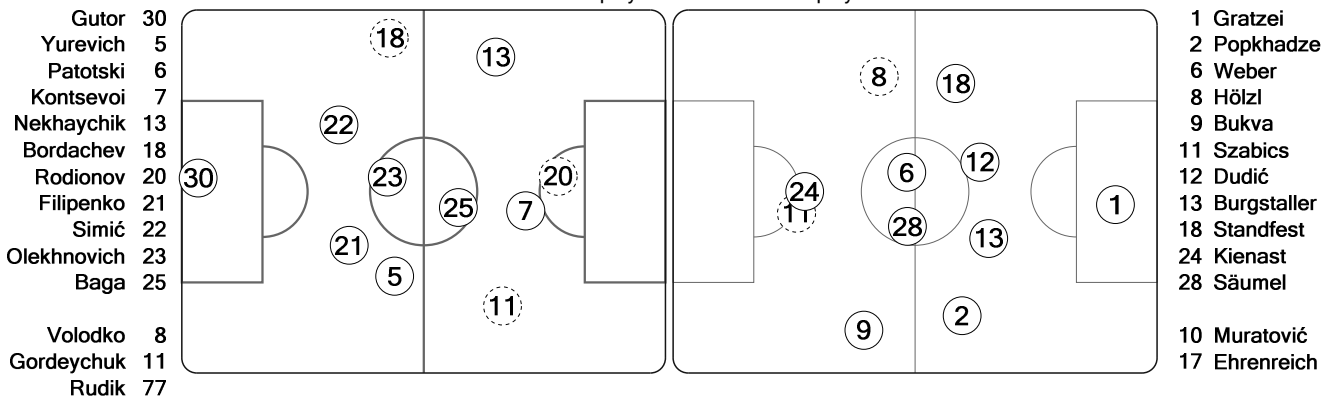
46' (In) 11 Gordeychuk / (Out) 6 Patotski
 69' (In) 77 Rudik / (Out) 20 Rodionov
 82' (In) 8 Volodko / (Out) 18 Bordachev


72' (In) 10 Muratović / (Out) 11 Szabics
 88' (In) 17 Ehrenreich / (Out) 8 Hölzl


Total time played: 94'11"
 63% - 40'31" Ball possession 37% - 24'49"

Actual formation

Direction of play --> <-- Direction of play



 did not play the entire match

 substitution

23:23:46 CET
16 Aug 2011