



ЛИГА ЧЕМПИОНОВ

СЕЗОН 2010/11

МАТЕРИАЛЫ ДЛЯ ПРЕССЫ О МАТЧЕ



Осер

(Первый матч: 0-1)



Зенит

Плей-офф, 2-й матч
Эббе Дешам, Осер
среда 25 августа 2010
20.45СЕТ (20.45 Местное время)

Содержание

Предыдущие встречи.....	2
История противостояния.....	3
Состав команды.....	5
Арбитры.....	7
Результаты и расписание.....	8
Стартовые составы.....	10
Факты о команде.....	11
Формат турнира.....	14
Ключ.....	15



Предыдущие встречи

Друг против друга

Лига чемпионов

Дата	Этап	Матч	Результат	Город	Авторы голов
17.08.10	П-О	Зенит - Осер	1-0	Санкт-Петербург	Кержаков 3

	Дома				В гостях				Финал				Итого					
	И	В	Н	П	И	В	Н	П	И	В	Н	П	И	В	Н	П	ЗГ	ПГ
Осер	0	0	0	0	1	0	0	1	0	0	0	0	1	0	0	1	0	1
Зенит	1	1	0	0	0	0	0	0	0	0	0	0	1	1	0	0	1	0

Осер - матчи против клубов из страны, которую представляет соперник

Кубок УЕФА

Дата	Этап	Матч	Результат	Город	Авторы голов
14.04.05	1/4	Осер - ЦСКА Москва	2-0 общ: 2-4	Осер	Ляшуэр 9, Б. Калу 78(п)
07.04.05	1/4	ЦСКА Москва - Осер	4-0	Москва	Одия 21, Игнашевич 63(п), Вагнер Лав 71, Гусев 77

Кубок Интертото

Дата	Этап	Матч	Результат	Город	Авторы голов
22.07.00	3К	Осер - Ростов	3-1 общ: 5-1	Осер	Гиварш 20, Жоншам 37, Бумсонг 43; Кириченко 71
16.07.00	3К	Ростов - Осер	0-2	Ростов-на-Дону	Деблок 4, Жоншам 72

Кубок Интертото

Дата	Этап	Матч	Результат	Город	Авторы голов
30.07.97	1/2	Торпедо Москва - Осер	4-1 общ: 4-4 вг	Moscow	Гашкин 23, Машкарин 36, Самарони 50, да Роша 88; Гиварш 43
26.07.97	1/2	Осер - Торпедо Москва	3-0	Auxerre	Гома 43, Диомед 58, Марле 64

Зенит - матчи против клубов из страны, которую представляет соперник

Кубок УЕФА

Дата	Этап	Матч	Результат	Город	Авторы голов
12.03.08	1/8	Зенит - Олимпик	2-0 общ: 3-3 вг	Санкт-Петербург	Погребняк 39, 78
06.03.08	1/8	Олимпик - Зенит	3-1	Марсель	Сиссе 37, 55, Ньянг 48; Аршавин 82

Кубок УЕФА

Дата	Этап	Матч	Результат	Город	Авторы голов
16.03.06	1/8	Зенит - Олимпик	1-1 общ: 2-1	Санкт-Петербург	Кержаков 69; Деу 74
09.03.06	1/8	Олимпик - Зенит	0-1	Марсель	Аршавин 51

Кубок УЕФА

Дата	Этап	Матч	Результат	Город	Авторы голов
04.11.04	ГЭ	Лилль - Зенит	2-1	Вильнев-д'Аск	Таффоро 34, Муссилу 41; Кержаков 38

Матчи против клубов из страны, которую представляет соперник

	Дома				В гостях				Финал				Итого					
	И	В	Н	П	И	В	Н	П	И	В	Н	П	И	В	Н	П	ЗГ	ПГ
Осер	3	3	0	0	4	1	0	3	0	0	0	0	7	4	0	3	11	10
Зенит	3	2	1	0	3	1	0	2	0	0	0	0	6	3	1	2	7	6

История противостояния

На стадионе "Эббе Дешам" французский "Осер" будет принимать "Зенит" в ответном поединке раунда плей-офф Лиги чемпионов УЕФА. "Осер" мечтает пробиться в групповой этап после восьмилетнего перерыва.

- "Осер" выиграл все предыдущие домашние матчи с представителями России.
- Чтобы не вылететь из Лиги чемпионов, хозяевам нужно продлить эту серию, ведь в первом матче в Санкт-Петербурге они уступили с минимальным счетом. Единственный мяч на третьей минуте ударом со "второго этажа" забил Александр Кержаков.

История противостояния

- "Зенит" и "Осер" до 17 августа друг с другом не встречались. Каждая из команд может в третий раз пробиться в основную сетку Лиги чемпионов.
 - "Осер" дважды играл на групповом этапе Лиги чемпионов. В сезоне 1996/97 французы дошли до 1/4 финала, а в кампании 2002/03 не сумели преодолеть барьер группового этапа.
 - "Зенит" дебютировал на групповом этапе Лиги чемпионов два года назад. В кампании 1985/96 питерцы добрались до второго круга Кубка европейских чемпионов.
 - В чемпионате России-2009 "Зенит" занял третье место. Борьбу в текущей Лиге чемпионов сине-бело-голубые начали с третьего отборочного раунда, в котором одолели румынскую "Унирю" с общим счетом 1:0. Единственный мяч на 33-й минуте ответного поединка в Санкт-Петербурге забил Данни.
 - В Лиге Европы УЕФА-2009/10 "Зенит" в раунде плей-офф проиграл португальскому "Насьоналу". Питерцы уступили в гостях с результатом 3:4, а дома смогли добиться лишь ничьей - 1:1. "Зенит" тогда пропустил ответный мяч на 89-й минуте.
 - "Осер" получил автоматическую путевку в раунд плей-офф Лиги чемпионов, заняв третье место в чемпионате Франции-2009/10. Это лучший результат клуба в национальном первенстве с 2002 года.
 - В 16 предыдущих домашних еврокубковых матчах "Осер" потерпел только одно поражение, которое пришлось на самый последний поединок. На групповом этапе Кубка УЕФА-2006/07 французы уступили "Ливорно" со счетом 0:1.
 - "Осер" выиграл все три прошлых матча с российскими клубами в родных стенах. В Кубке Интертото были обыграны "Торпедо" (1997) и "Ростов" (2000), а в ответном поединке 1/4 финала Кубка УЕФА-2004/05 "Осер" взял верх над ЦСКА. Правда, в полуфинал вышли армейцы, которые дома забили четыре безответных мяча, а в итоге стали победителями турнира. Из участников тех матчей во французской команде остался лишь центральный защитник Жан-Паскаль Миньо.
 - "Зенит" выиграл оба предыдущих двухматчевых противостояния с французскими клубами. В обоих случаях в 1/8 финала Кубка УЕФА питерцы сражались с марсельским "Олимпиком".
 - Тренер "Осера" Жан Фернандес руководил "Олимпиком", когда тот встречался с "Зенитом" в Кубке УЕФА-2005/06. На "Велодроме" хозяева проиграли с минимальным счетом, а в Санкт-Петербурге была зафиксирована ничья - 1:1. У питерцев тогда отличился Александр Кержаков, а дисквалифицированный Фернандес наблюдал за ходом игры с трибуны.
 - Спустя два сезона "Зенит" снова обыграл "Олимпик" в 1/8 финала Кубка УЕФА. В Марселе гости уступали со счетом 0:3, однако на 82-й минуте Андрей Аршавин отквитал один мяч. Дома "Зенит" забил в ворота соперника два безответных мяча, благодаря чему взял верх по правилу выездного гола.
- ### Связи между командами
- Тренер "Зенита" Лучано Спаллетти обыгрывал французские клубы в Лиге чемпионов в бытность наставником "Ромы". В 1/8 финала ЛЧ-2006/07 его команда с общим счетом 2:0 взяла верх над "Лионом". Кроме того, "Рома" Спаллетти победила "Бордо" дома и в гостях на групповом этапе ЛЧ-2008/09.
 - В "Зените" осталось лишь пять футболистов, которые в сезоне 2005/06 обыграли "Олимпик" Фернандеса: Вячеслав Малафеев, Александр Аноков, Игорь Денисов, Радек Ширл и Кержаков.
 - Владимир Быстров, Денисов и Кержаков участвовали в первом матче "Зенита" с французской командой - это был выездной поединок группового этапа Кубка УЕФА-2004/05 с "Лиллем". "Зенит" тогда уступил со счетом 1:2, а единственный мяч забил Кержаков.

- Соболч Хусти провел сезон 2005/06 в "Метце", который уступил дома "Осеру" с результатом 1:2. Сергей Семак также играл во Франции. В период с 2005 по 2006 год он защищал цвета "Пари Сен-Жермен", приняв участие в победном поединке Кубка Франции 1 февраля 2006 года, когда парижане одолели "Осер" со счетом 1:0.
- Валтер Бирса помог сборной Словении одолеть россиян в стыковых матчах за место в финальной стадии чемпионата мира-2010. За сборную России тогда играли Анюков, Быстров, Денисов, Кержаков, Семак и Константин Зырянов. Кержаков был удален с поля в ответном поединке в Мариборе.

Состав команды

Осер

№	Игрок	Гра.	ДР	Возраст	Д	Текущий сезон						Стат.			
						КвЛЧ		ЛЧ		Чемпионат		ЛЧ		УЕФА	
						И	Г	И	Г	И	Г	И	Г	И	Г
Вратари															
1	Оливье Сорен	FRA	16.04.81	29	-	1	-	-	-	3	-	-	-	5	-
16	Реми Риу	FRA	06.08.87	23	-	-	-	-	-	-	-	-	-	-	-
30	Вилли Мейенс	FRA	05.06.89	21	-	-	-	-	-	-	-	-	-	-	-
40	Жеффри Бальтюс	FRA	20.12.91	18	-	-	-	-	-	-	-	-	-	-	-
50	Адам Мансур	FRA	17.03.92	18	-	-	-	-	-	-	-	-	-	-	-
Защитники															
2	Седрик Ангбар	FRA	13.07.80	30	-	1	-	-	-	3	-	-	-	1	-
4	Стефан Грихтинг	SUI	30.03.79	31	-	1	-	-	-	2	-	2	-	24	-
6	Адама Кулибали	MLI	10.09.80	29	-	1	-	-	-	3	-	5	1	34	4
12	Жан-Паскаль Миньо	FRA	26.02.81	29	*	1	-	-	-	3	-	-	-	22	2
20	Амаду Сидибэ	MLI	19.02.86	24	-	-	-	-	-	-	-	-	-	-	-
23	Жереми Берто	FRA	24.04.84	26	-	-	-	-	-	2	-	13	1	13	1
34	Вилли Боли	FRA	03.02.91	19	-	-	-	-	-	-	-	-	-	-	-
36	Томас Монкондуи	FRA	10.02.91	19	-	-	-	-	-	-	-	-	-	-	-
Полузащитники															
5	Дариуш Дудка	POL	09.12.83	26	S	-	-	-	-	-	-	-	-	21	-
7	Камель Шафни	MAR	11.06.82	28	-	-	-	-	-	-	-	-	-	2	1
13	Кристофер Миссилу	FRA	18.07.92	18	-	-	-	-	-	-	-	-	-	-	-
17	Бенуа Педретти	FRA	12.11.80	29	-	1	-	-	-	3	2	5	-	21	-
19	Яя Саного	FRA	27.01.93	17	-	-	-	-	-	-	-	-	-	-	-
21	Стивен Ланжиль	FRA	04.03.88	22	-	-	-	-	-	3	-	-	-	-	-
26	Венсан Акапандье	FRA	09.02.90	20	-	-	-	-	-	-	-	-	-	-	-
27	Ален Траоре	BFA	01.01.88	22	-	-	-	-	-	-	-	-	-	3	1
29	Делвин Ндинга	CGO	14.03.88	22	-	1	-	-	-	3	-	-	-	1	-
37	Стефан Мадейра	FRA	04.01.90	20	-	-	-	-	-	-	-	-	-	-	-
Нападающие															
-	Давид Камп	FRA	22.05.90	20	-	-	-	-	-	-	-	-	-	-	-
8	Антони Ле Таллек	FRA	03.10.84	25	*	1	-	-	-	3	1	3	-	10	1
9	Валтер Бирса	SVN	07.08.86	24	-	1	-	-	-	3	-	-	-	7	1
10	Александр Ликата	FRA	02.01.84	26	-	-	-	-	-	-	-	-	-	-	-
11	Жюльен Керсия	FRA	17.08.86	24	-	1	-	-	-	1	-	-	-	3	-
14	Деннис Олиеч	KEN	02.02.85	25	-	1	-	-	-	3	-	-	-	1	-
18	Рой Конту	FRA	11.02.85	25	*	1	-	-	-	3	-	-	-	1	-
22	Иренеуш Елень	POL	09.04.81	29	-	1	-	-	-	3	1	-	-	13	7
24	Линель Китамбаля	FRA	26.10.88	21	-	-	-	-	-	-	-	-	-	-	-
25	Максим Буржуа	FRA	03.02.91	19	-	-	-	-	-	-	-	-	-	-	-
33	Анисе Андрианантенена	MAD	16.03.90	20	-	-	-	-	-	-	-	-	-	-	-
35	Поль-Жорж Нгепде Мадуба	FRA	29.07.92	18	-	-	-	-	-	-	-	-	-	-	-
Тренер															
-	Жан Фернандес	FRA	08.10.54	55	-	1	-	-	-	-	-	-	-	28	-

КЛЮЧ: Состав отсортирован сначала по амплуа, а затем по номерам

Д Дисциплинарная информация: * Пропустит матч, если получит карточку, **Д** Дисквалификация, **#** Дисквалификация на как минимум один матч

КЛЧ: Количество проведенных матчей в отборочных этапах и раунде плей-офф Лиги чемпионов УЕФА этого сезона

: Количество проведенных матчей в этом сезоне Лиги чемпионов УЕФА от начала группового этапа и до текущего тура

: Количество проведенных матчей в Лиге чемпионов УЕФА с сезона 1992/93, от группового этапа до финала

УЕФА: Количество проведенных матчей во всех клубных турнирах УЕФА, включая отборочные этапы

Зенит

№	Игрок	Гра.	ДР	Возраст	Д	Текущий сезон						Стат.			
						КвЛЧ		ЛЧ		Чемпионат		ЛЧ		УЕФА	
						И	Г	И	Г	И	Г	И	Г	И	Г
Вратари															
16	Вячеслав Малафеев	RUS	04.03.79	31	*	3	-	-	-	15	-	6	-	46	-
22	Дмитрий Бородин	RUS	08.10.77	32	-	-	-	-	-	-	-	-	-	6	-
30	Юрий Жевнов	BLR	17.04.81	29	-	-	-	-	-	1	-	-	-	17	1
91	Андрей Зайцев	RUS	14.01.91	19	-	-	-	-	-	-	-	-	-	-	-
Защитники															
2	Александр Анюков	RUS	28.09.82	27	*	3	-	-	-	15	-	6	-	45	1
3	Бруну Алвеш	POR	27.11.81	28	-	1	-	-	-	1	-	37	2	43	2
5	Фернанду Мейра	POR	05.06.78	32	-	-	-	-	-	7	-	14	-	40	2
6	Николя Ломбартс	BEL	20.03.85	25	-	3	-	-	-	14	3	2	-	24	-
14	Томаш Губочан	SVK	17.09.85	24	*	3	-	-	-	16	-	2	-	8	-
15	Роман Широков	RUS	06.07.81	29	*	3	-	-	-	15	3	2	-	19	-
24	Александар Лукович	SRB	23.10.82	27	-	-	-	-	-	-	-	-	-	21	-
47	Басель Абдулфаттах	RUS	06.03.90	20	-	-	-	-	-	-	-	-	-	-	-
50	Игорь Чеминава	RUS	23.03.91	19	-	-	-	-	-	-	-	-	-	-	-
Полузащитники															
7	Радек Ширл	CZE	20.03.81	29	-	-	-	-	-	-	-	6	-	34	-
17	Алессандро Розина	ITA	31.01.84	26	*	2	-	-	-	11	-	-	-	13	1
18	Константин Зырянов	RUS	05.10.77	32	-	3	-	-	-	15	1	6	-	41	4
20	Виктор Файзулин	RUS	22.04.86	24	-	2	-	-	-	8	1	2	-	17	2
23	Соболч Хусти	HUN	18.04.83	27	-	1	-	-	-	9	-	-	-	15	3
25	Сергей Семак	RUS	27.02.76	34	-	1	-	-	-	1	-	12	4	34	7
27	Игорь Денисов	RUS	17.05.84	26	*	3	-	-	-	15	-	6	-	42	4
34	Владимир Быстров	RUS	31.01.84	26	-	2	-	-	-	13	5	6	-	32	-
35	Антон Соснин	RUS	27.01.90	20	-	-	-	-	-	-	-	-	-	-	-
57	Алексей Ионов	RUS	18.02.89	21	-	-	-	-	-	5	-	-	-	4	2
69	Евгений Башкиров	RUS	06.07.91	19	-	-	-	-	-	-	-	-	-	-	-
75	Илья Сагдатуллин	RUS	27.02.91	19	-	-	-	-	-	-	-	-	-	-	-
96	Роланд Гиголаев	RUS	04.01.90	20	-	-	-	-	-	-	-	-	-	-	-
Нападающие															
8	Данко Лазович	SRB	17.05.83	27	-	1	-	-	-	9	2	9	2	42	8
9	Александр Бухаров	RUS	12.03.85	25	-	1	-	-	-	1	-	4	-	9	2
10	Данни	POR	07.08.83	27	*	3	1	-	-	14	5	6	2	19	4
11	Александр Кержаков	RUS	27.11.82	27	-	3	1	-	-	16	4	2	-	42	19
36	Станислав Матяш	RUS	23.04.91	19	-	-	-	-	-	-	-	-	-	-	-
99	Максим Канунников	RUS	14.07.91	19	-	2	-	-	-	8	1	-	-	2	-
Тренер															
-	Лучано Спаллетти	ITA	07.03.59	51	-	3	-	-	-	-	-	28	-	54	-

КЛЮЧ: Состав отсортирован сначала по амплуа, а затем по номерам

Д Дисциплинарная информация: * Пропустит матч, если получит карточку, **Д** Дисквалификация, **#** Дисквалификация на как минимум один матч

КЛЧ: Количество проведенных матчей в отборочных этапах и раунде плей-офф Лиги чемпионов УЕФА этого сезона

: Количество проведенных матчей в этом сезоне Лиги чемпионов УЕФА от начала группового этапа и до текущего тура

: Количество проведенных матчей в Лиге чемпионов УЕФА с сезона 1992/93, от группового этапа до финала

УЕФА: Количество проведенных матчей во всех клубных турнирах УЕФА, включая отборочные этапы

Арбитры

Рефери	Дамир Скомина (SVN)
Помощники рефери	Примоз Архар (SVN), Марко Станчин (SVN)
Дополнительный помощник рефери	Славко Винчич (SVN)
Дополнительный помощник рефери	Роберто Понис (SVN)
Четвертый рефери	Борис Тошески (SVN)
Делегат УЕФА	Корнел Кристиан Биволару (ROU)
Судейский наблюдатель	Рольф Хауген (NOR)

Рефери

Имя	Дата рождения	Матчи Лиги чемпионов УЕФА	Матчи УЕФА
Дамир Скомина	05.08.1976	5	56

Встречи Лиги чемпионов, которые судил данный арбитр, с участием команд из стран, представленных в этом матче

Дата	Турнир	Этап	Дома	В гостях	Результат	Город
22.10.08	ЛЧ	ГЭ	ПСВ Эйнховен	Олимпик	2-0	Эйнховен
21.10.09	ЛЧ	ГЭ	Цюрих	Олимпик	0-1	Цюрих

Дата	Турнир	Этап	Дома	В гостях	Результат	Город
26.09.03	Ю17	1ОР	Россия	Албания	4-0	Паневежис
28.09.03	Ю17	1ОР	Исландия	Россия	0-0	Паневежис
03.07.04	КИ	2К	Эсбьерг	Ницца	1-0	Хернинг
19.09.07	КУ	1К	Ланс	Копенгаген	1-1	Ланс
10.09.08	ЧМ	ОР	Россия	Уэльс	2-1	Москва
18.03.10	КУ	1/8	Олимпик	Бенфика	1-2	Марсель

Результаты и расписание

Осер

Дата	Турнир	Соперник	Результат	Авторы голов
07.08.10	Чемпионат	Лорьян (Д)	Н 2-2	Педретти 19, Ле Таллек 58
14.08.10	Чемпионат	Брест (Г)	Н 1-1	Педретти 83
17.08.10	ЛЧ	Зенит (Г)	П 0-1	
21.08.10	Чемпионат	Валансьен (Д)	Н 1-1	Елень 69
25.08.10	ЛЧ	Зенит (Д)		
29.08.10	Чемпионат	Монако (Г)		
11.09.10	Чемпионат	Кан (Д)		
18.09.10	Чемпионат	Лилль (Г)		
25.09.10	Чемпионат	Нанси (Д)		
02.10.10	Чемпионат	Арль (Г)		
09.10.10	Чемпионат	Бордо (Д)		
23.10.10	Чемпионат	Пари Сен-Жермен (Г)		
30.10.10	Чемпионат	Ницца (Д)		
06.11.10	Чемпионат	Сошо (Г)		
13.11.10	Чемпионат	Ренн (Д)		
20.11.10	Чемпионат	Сент-Этьен (Г)		
27.11.10	Чемпионат	Тулуза (Д)		
04.12.10	Чемпионат	Ланс (Г)		
11.12.10	Чемпионат	Олимпик (Д)		
18.12.10	Чемпионат	Монпелье (Г)		
22.12.10	Чемпионат	Лион (Г)		
15.01.11	Чемпионат	Монако (Д)		
29.01.11	Чемпионат	Кан (Г)		
05.02.11	Чемпионат	Лилль (Д)		

Мес.	Клубы	И	В	Н	П	ЗГ	ПГ	О
1	Тулуза	3	3	0	0	6	2	9
2	Кан	3	2	1	0	5	3	7
3	Ренн	3	1	2	0	4	1	5
4	Валансьен	3	1	2	0	4	3	5
5	Ницца	3	1	2	0	3	2	5
6	Монпелье	3	1	2	0	1	0	5
7	Пари Сен-Жермен	3	1	1	1	4	3	4
8	Ланс	3	1	1	1	4	4	4
9	Сошо	3	1	1	1	4	4	4
10	Лион	3	1	1	1	3	3	4
11	Сент-Этьен	3	1	1	1	4	5	4
12	Нанси	3	1	1	1	3	5	4
13	Олимпик	3	1	0	2	5	5	3
14	Осер	3	0	3	0	4	4	3
15	Монако	3	0	3	0	2	2	3
16	Лилль	3	0	3	0	1	1	3
17	Бордо	3	1	0	2	3	4	3
18	Лорьян	3	0	1	2	3	6	1
19	Брест	3	0	1	2	1	4	1
20	Арль	3	0	0	3	2	5	0

Зенит

Дата	Турнир	Соперник	Результат	Авторы голов
13.03.10	Чемпионат	Крылья Советов (Г)	В 1-0	Данни 66
21.03.10	Чемпионат	Спартак Москва (Д)	Н 1-1	Ломбартс 88
27.03.10	Чемпионат	Динамо Москва (Г)	В 2-1	Данни 12, В. Быстров 33
11.04.10	Чемпионат	Локомотив Москва (Д)	В 1-0	В. Быстров 54
17.04.10	Чемпионат	Томь (Г)	Н 0-0	
25.04.10	Чемпионат	Терек (Д)	Н 0-0	
28.04.10	Чемпионат	ЦСКА Москва (Г)	В 2-0	Крижанац 5, Кержаков 65
02.05.10	Чемпионат	Сатурн (Г)	В 1-0	Ломбартс 88
06.05.10	Чемпионат	Спартак Нальчик (Д)	В 3-1	В. Быстров 65, Широков 71 (пен.), Данни 74
10.05.10	Чемпионат	Амкар (Г)	В 2-0	Канунников 85, Данни 89
04.07.10	Чемпионат	Анжи (Д)	В 2-1	В. Быстров 15, Зырянов 87
09.07.10	Чемпионат	Алания (Г)	В 3-1	Широков 27 (пен.), В. Быстров 34, Лазович 39
13.07.10	Кубок	Динамо Санкт-Петербург (Г)	В 3-1	Канунников 16, Розина 55, 59
17.07.10	Чемпионат	Сибирь (Д)	В 2-0	Ломбартс 30, Широков 54
24.07.10	Чемпионат	Ростов (Г)	В 3-1	Кержаков 45+1, Данни 50, Файзулин 70
27.07.10	ЛЧ	Униря Урзичень (Г)	Н 0-0	
31.07.10	Чемпионат	Рубин (Д)	В 2-0	Кержаков 45+1, 65
04.08.10	ЛЧ	Униря Урзичень (Д)	В 1-0	Данни 33
14.08.10	Чемпионат	Динамо Москва (Д)	Н 1-1	Лазович 34
17.08.10	ЛЧ	Осер (Д)	В 1-0	Кержаков 3
25.08.10	ЛЧ	Осер (Г)		
29.08.10	Чемпионат	Локомотив Москва (Г)		
11.09.10	Чемпионат	Томь (Д)		
18.09.10	Чемпионат	Терек (Г)		
22.09.10	Кубок	Анжи (Г)		
25.09.10	Чемпионат	Сатурн (Д)		
02.10.10	Чемпионат	Спартак Нальчик (Г)		
16.10.10	Чемпионат	Амкар (Д)		
23.10.10	Чемпионат	Анжи (Г)		
30.10.10	Чемпионат	Алания (Д)		
06.11.10	Чемпионат	Сибирь (Г)		
10.11.10	Чемпионат	ЦСКА Москва (Д)		
13.11.10	Чемпионат	Ростов (Д)		
19.11.10	Чемпионат	Рубин (Г)		
27.11.10	Чемпионат	Крылья Советов (Д)		

Мес.	Клубы	И	В	Н	П	ЗГ	ПГ	О
1	Зенит	16	12	4	0	26	7	40
2	Рубин	18	10	6	2	20	7	36
3	ЦСКА Москва	16	10	3	3	28	13	33
4	Спартак Нальчик	18	9	5	4	26	19	32
5	Ростов	18	9	2	7	20	23	29
6	Спартак Москва	17	7	5	5	27	22	26
7	Терек	18	6	6	6	19	16	24
8	Локомотив Москва	18	6	5	7	22	21	23
9	Динамо Москва	17	5	8	4	20	17	23
10	Томь	18	6	4	8	24	29	22
11	Анжи	18	5	5	8	17	21	20
12	Сатурн	18	5	5	8	12	17	20
13	Алания	18	5	4	9	16	25	19
14	Амкар	18	4	3	11	11	20	15
15	Сибирь	18	3	3	12	24	39	12
16	Крылья Советов	18	2	6	10	11	27	12

Стартовые составы

Осер

Раунд плей-офф

(17.08.10)

Зенит 1-0 Осер

Голы: 1-0 Кержаков 3

Осер: Сорен, Ангбар, Грихтинг, Кулибали, Ле Таллек, Бирса (Конту 70), Миньо, Олиеч (Керсия 90), Педретти, Елень, Ндинга

(25.08.10)

Осер - Зенит

Зенит

Третий отборочный раунд

(27.07.10)

Униря Урзичень 0-0 Зенит

Зенит: Малафеев, Анюков, Фернанду Мейра, Ломбартс, Данни, Кержаков, Губочан, Широков (Файзулин 70), Зырянов (Розина 59), Денисов, В. Быстров (Канунников 80)

(04.08.10)

Зенит 1-0 Униря Урзичень (общ: 1-0)

Голы: 1-0 Данни 33

Зенит: Малафеев, Анюков, Фернанду Мейра, Ломбартс, Данни, Кержаков (Канунников 77), Губочан, Широков (Файзулин 64), Зырянов, Денисов, В. Быстров (Розина 46)

Раунд плей-офф

(17.08.10)

Зенит 1-0 Осер

Голы: 1-0 Кержаков 3

Зенит: Малафеев, Анюков, Бруну Алвеш, Ломбартс, Лазович (Хусти 60), Данни, Кержаков (Бухаров 78), Губочан, Широков, Семак (Зырянов 90), Денисов

(25.08.10)

Осер - Зенит

Факты о команде

"Осер"

Год основания: 1905

Прозвище: бело-голубые (Les Bleu et Blanc), Les Icaunais (по названию местности), Les Ajaïstes

Достижения в турнирах под эгидой УЕФА (в скобках указаны годы выхода в финал)

- Кубок Интертото: 1997, 2006 (2001)

Титулы на внутренней арене (в скобках указана дата последней победы)

- Чемпионат Франции: 1 (1996)
- Кубок Франции: 4 (2005)

Результаты за последние десять лет (Лига чемпионов УЕФА, если не указано иначе)

2009/10: не участвовал

2008/09: не участвовал

2007/08: не участвовал

2006/07: Кубок УЕФА - групповой этап (пробился через Кубок Интертото)

2005/06: Кубок УЕФА - первый круг

2004/05: Кубок УЕФА - 1/4 финала

2003/04: Кубок УЕФА - четвертый круг

2002/03: Кубок УЕФА - четвертый круг (после вылета из первого группового этапа)

2001/02: не участвовал

2000/01: Кубок Интертото - финалист

Клубные рекорды

Турниры под эгидой УЕФА

- Самая крупная победа дома

7:1: "Осер" - "Локомотив" Пловдив

29.09.92, Кубок УЕФА, ответный матч первого круга

- Самая крупная победа в гостях

1:10: "Нея Саламис" - "Осер"

19.07.97, Кубок Интертото, групповой этап

- Самое крупное поражение дома

0:2: "Осер" - "Штутгарт"

08.08.00, Кубок Интертото, первый финальный матч

- Самое крупное поражение в гостях

4:0: ЦСКА - "Осер"

07.04.05, Кубок УЕФА, первый матч 1/4 финала

Лига чемпионов УЕФА (от группового этапа до финала)

- Самая крупная победа дома

2:1: "Осер" - "Рейнджерс"

04.12.96, групповой этап

1:0: "Осер" - "Боруссия" Дортмунд

12.11.02, первый групповой этап

1:0: "Осер" - "Грассхопперс"

16.10.96, групповой этап

- Самая крупная победа в гостях

1:2 "Арсенал" - "Осер"

22.10.02, первый групповой этап

1:2: "Аякс" - "Осер"

20.11.96, групповой этап

1:2: "Рейнджерс" - "Осер"

25.09.96, групповой этап

- Самое крупное поражение дома

0:1: "Осер" - "Арсенал"

02.10.02, первый групповой этап

0:1: "Осер" - "Боруссия" Дортмунд
19.03.97, ответный матч 1/4 финала

0:1: "Осер" - "Аякс"

11.09.96, групповой этап

• Самое крупное поражение в гостях

3:0: ПСВ - "Осер"

30.10.02, первый групповой этап

Session data

Зенит"

Год основания: 1925

Прозвище: сине-бело-голубые

Достижения в турнирах под эгидой УЕФА

- Кубок УЕФА: 2008
- Суперкубок УЕФА: 2008

Титулы на внутренней арене (в скобках указана дата последней победы)

- Чемпионат СССР/России: 2 (2007)
- Кубок СССР/России: 10 (2010)

Результаты за последние десять лет

2009/10: Лига Европы УЕФА - раунд плей-офф

2008/09: Кубок УЕФА - 1/8 финала (вылет из Лиги чемпионов после группового этапа)

2007/08: Кубок УЕФА - победитель

2006/07: не участвовал в еврокубках

2005/06: Кубок УЕФА - 1/4 финала

2004/05: Кубок УЕФА - групповой этап

2003/04: не участвовал в еврокубках

2002/03: Кубок УЕФА - первый круг

2001/02: не участвовал в еврокубках

2000/01: Кубок Интертото - финал

Клубные рекорды

Турниры под эгидой УЕФА

- Самая крупная победа дома

8:0: "Зенит" - "Энкамп"

29.08.2002, Кубок УЕФА, ответный матч отборочного раунда

- Самая крупная победа в гостях

0:5: "Энкамп" - "Зенит"

15.08.2002, Кубок УЕФА, первый матч отборочного раунда

- Самое крупное поражение дома

0:3: "Зенит" - "Болонья"

16.09.1999, Кубок УЕФА, первый матч первого круга

- Самое крупное поражение в гостях

5:0: "Штутгарт" - "Зенит"

01.11.1989, Кубок УЕФА, ответный матч второго круга

5:0: "Брюгге" - "Зенит"

30.09.1987, Кубок УЕФА, ответный матч первого круга

Лига чемпионов УЕФА (от группового этапа до финала)

- Самая крупная победа дома

нет

- Самая крупная победа в гостях

0:2: БАТЭ - "Зенит"

05.11.2008, групповой этап

Самое крупное поражение дома

1:2: "Зенит" - "Реал" Мадрид

30.09.2008, групповой этап

- Самое крупное поражение в гостях

3:0: "Реал" Мадрид - "Зенит"

10.12.2008, групповой этап

Формат турнира

В сезоне 2009/10 формат самого престижного еврокубка, Лиги чемпионов УЕФА, претерпел ряд существенных изменений, которые были одобрены Исполнительным комитетом УЕФА в ноябре 2007 года.

Ключевые изменения:

- Основная стадия изменениям не подверглась. В групповом этапе по-прежнему приняли участие 32 клуба, которые были разбиты на восемь квартетов. Затем команды продолжили выяснение отношений в плей-офф. Восемь обладателей третьих мест в группах попали в плей-офф Лиги Европы УЕФА.
- Согласно новой системе, в групповой этап с сезона 2009/10 вместо 16 команд автоматически попадают 22 (21 плюс действующий победитель). Три национальные ассоциации с самым высоким коэффициентом в рейтинге УЕФА делегируют напрямую по три клуба. Национальные ассоциации, занимающие в рейтинге места с четвертого по шестое, получают две автоматические путевки в основную сетку турнира, тогда как ассоциации, разместившиеся с седьмого по тринадцатое места, только одну.
- Начиная с сезона 2009/10, в турнире четыре отборочных раунда (включая раунд плей-офф), представляющие собой классические двухматчевые поединки с играми дома и на выезде. Именно после них определяются последние из 32 участников группового этапа. В основную сетку ведут два пути: Путь чемпионов или Путь представителей лиг.
- **Путь чемпионов:** Первый отборочный раунд состоит из двух двухматчевых поединков, в которых принимают участие чемпионы стран, занимающих с 50-го по 53-е места в рейтинге УЕФА. Победители выходят во второй отборочный раунд, где их ожидают чемпионы 32 стран, занимающих в рейтинге УЕФА места с 17-го по 49-е (кроме Лихтенштейна). Семнадцать сильнейших клубов в третьем отборочном раунде объединяются с победителями национальных ассоциаций с местами в рейтинге от 14-го до 16-го. Затем десять победителей сходятся в раунде плей-офф. Двухматчевые дуэли со встречами дома и на выезде определяют еще пятерых участников группового этапа Лиги чемпионов.
- **Путь представителей лиг:** Национальная ассоциация, занимающая шестое место в рейтинге УЕФА, делегирует в третий отборочный раунд третьего призера своего чемпионата. Сюда же попадают серебряные призеры национальных первенств стран, которые занимают в рейтинге УЕФА места с седьмого по пятнадцатое. Пять победителей также получают пропуск в раунд плей-офф, где их ожидают команды, занявшие четвертые места в чемпионатах трех сильнейших ассоциаций согласно рейтингу УЕФА, а также обладатели бронзовых медалей национальных первенств стран, занимающих четвертое и пятое места в рейтинге УЕФА.
- Участники Пути чемпионов и Пути представителей лиг не могут пересечься в квалификации Лиги чемпионов.
- Команды, уступившие в третьем отборочном раунде Лиги чемпионов, продолжают борьбу в раунде плей-офф Лиги Европы УЕФА.
- Клубы, проигравшие в раунде плей-офф Лиги чемпионов, попадают в групповой этап Лиги Европы.
- Обладатели третьих мест на групповом этапе Лиги чемпионов продолжают борьбу в 1/16 финала Лиги Европы. Четыре клуба с наилучшими показателями из их числа получают посев в 1/16 финала Лиги Европы наравне с победителями групп Лиги Европы.
- Поединки 1/8 финала Лиги чемпионов разбиваются на месяц вместо прежних двух недель. Матчи проходят в специально отведенные для еврокубков дни в феврале и марте, чтобы болельщики могли посмотреть больше встреч в прямом эфире.
- Финал проводится в субботу и начинается в 20:45 по центральноевропейскому времени.
- Начиная с раунда плей-офф, коммерческие права распределяются централизованно по принципу, применяемому на групповом этапе.

Ключ

СТАТИСТИКА ЗА ВСЮ ИСТОРИЮ

Статистические данные клубов, когда-либо игравших в турнирах под эгидой УЕФА.

Клубные турниры УЕФА: Официальная статистика клубных турниров под эгидой УЕФА: Кубка европейских чемпионов, Лиги чемпионов УЕФА, Кубка обладателей кубков (1960-1999), Лиги Европы УЕФА, Кубка УЕФА, Суперкубка УЕФА (с 1973 года), Кубка Интертото и Межконтинентального кубка (1960-2004). Кубок ярмарок и Суперкубок 1972 года не проводились под эгидой УЕФА, и данные по ним указаны в ознакомительных целях. Статистика клубного чемпионата мира ФИФА не была учтена.

Примечание: Список дисциплинарных наказаний предназначен для прессы. Он также выдается командам в ознакомительных целях, но не имеет юридической силы. В случае разногласий верной следует считать ту версию, которая была послана в клуб.

:: Рефери матча

Бригада арбитров, назначенная обслуживать матч.

ЛЧ: Количество матчей, на которых работал арбитр в Лиге чемпионов УЕФА, начиная с группового этапа сезона 1992/93. Матчи, на которых рефери работал резервным судьей, не учитываются. Официальная статистика турнира.

УЕФА: Количество матчей, на которых работал арбитр в турнирах под эгидой УЕФА, включая все встречи отборочных раундов. Матчи, на которых рефери числился резервным судьей, не учитываются. Официальная статистика.

:: Турниры

Турниры для клубов

КЧ: Кубок европейских чемпионов/Лига чемпионов

КУ: Кубок УЕФА • **КОК:** Кубок обладателей кубков

СК: Суперкубок УЕФА • **КИ:** Кубок Интертото

ICF: Кубок Ярмарок

Турниры для сборных

ЧЕ: Чемпионат Европы

ЧМ: Чемпионат мира ФИФА • : Кубок конфедераций

: Товарищеские матчи • : Проверочные игры молодежных сборных

Д21: Чемпионат Европы среди молодежи до 21 года

Ю17: ЧЕ среди юношей до 17 лет • **Ю16:** ЧЕ среди юношей до 16 лет

Ю19: ЧЕ среди юношей до 19 лет • **Ю18:** ЧЕ среди юношей до 18 лет

WWC: Чемпионат мира среди женщин • **ЖЧЕ:** ЧЕ среди женщин

:: Этапы соревнований

Ф: Финал

ГЭ: Групповой этап

1ГЭ: Первый групповой этап

2ГЭ: Второй групповой этап

1/8: 1/8 финала

ПР: Предварительный раунд

1/4: Четвертьфинал

ОР: Отборочный раунд

1ОР: Первый отборочный раунд

2ОР: Второй отборочный раунд

ФЧ: Финальная часть

ЭР: Элитный раунд

ЗМ: Матч за третье место

ГЭ-ФТ: Групповой этап -

Финальный турнир

ЗОР: Третий отборочный раунд

1К: Первый круг

2К: Второй круг

3К: Третий круг

1/8: 1/8 финала

1/2: Полуфинал

1/8: 1/8 финала

1/16: 1/16 финала

1-й: Первый матч

2-й: Ответный матч

СМ: Стыковые матчи

(П/И) : Переигровка

: Плей-офф за место в финальном

турнире

Пер.: Переходный матч

:: Другие сокращения

(пдв): Победитель определен

после дополнительного времени

п: Победитель определен после

дополнительного времени и серии

пенальти

вг: Победитель определен по

количеству забитых на выезде

голов

общ: Общий счет

И: Игры

Турн.: Турнир

Н: Ничьи

ДР: Дата рождения

ПГ: Пропущенные голы

ЗГ: Забитые голы

П: Поражения

Гра.: Гражданство

Н/П: Нельзя применить

№: Номер

а/г: Автогол

(П): Пенальти

И: Сыгранные матчи

Мес.: Место

О: Очки

КК: Удален (прямая красная

карточка)

рез.: Результат

ж: Результат матча определен

жребием

В: Победы

ЖК: Предупрежден (желтая

карточка)

Ж/К: Удален (две желтых карточки)

:: Статистика

(-): Игрок заменен

(*): Игрок удален

(+): Игрок вышел на замену

(+/-): Вышедший на замену и затем замененный игрок

:: Дискламация: УЕФА со всей тщательностью подходит к информации, содержащейся в данном документе на момент публикации, однако не несет никакой ответственности, в том числе и перед третьими лицами, за его точность, полноту и достоверность. Таким образом, УЕФА не несет ответственности за использование или интерпретацию приведенной здесь информации. Дополнительная информация доступна в разделе uefa.com, посвященном регламенту Лиги чемпионов.



UEFA CHAMPIONS LEAGUE

2010/11 SEASON
MATCH PRESS KIT



AJ Auxerre

(first leg: 0-1)



FC Zenit St. Petersburg

Play-offs, second leg

Abbé-Deschamps, Auxerre

Wednesday 25 August 2010

20.45CET (20.45 local time)

Contents

Previous meetings.....	2
Match background.....	3
Squad list.....	4
Match officials.....	6
Fixtures and results.....	7
Match-by-match lineups.....	9
Team facts.....	10
Competition format.....	13
Legend.....	14



Previous meetings

Head to Head

UEFA Champions League

Date	Stage	Match	Result	Venue	Goalscorers
17/08/10	P-O	FC Zenit St. Petersburg - AJ Auxerre	1-0	St Petersburg	Kerzhakov 3

	Home				Away				Final				Total					
	Pld	W	D	L	Pld	W	D	L	Pld	W	D	L	Pld	W	D	L	GF	GA
AJ Auxerre	0	0	0	0	1	0	0	1	0	0	0	0	1	0	0	1	0	1
FC Zenit St. Petersburg	1	1	0	0	0	0	0	0	0	0	0	0	1	1	0	0	1	0

AJ Auxerre - Record versus clubs from opponents' country

UEFA Cup

Date	Stage	Match	Result	Venue	Goalscorers
14/04/05	QF	AJ Auxerre - PFC CSKA Moskva	2-0 agg: 2-4	Auxerre	Lachuer 9, Kalou 78(p)
07/04/05	QF	PFC CSKA Moskva - AJ Auxerre	4-0	Moscow	Odiah 21, Ignashevich 63(p), Vágner Love 71, Gusev 77

UEFA Intertoto Cup

Date	Stage	Match	Result	Venue	Goalscorers
22/07/00	R3	AJ Auxerre - FC Rostov	3-1 agg: 5-1	Auxerre	Guivarc'h 20, Jeunechamp 37, Boumsong 43; Kirichenko 71
16/07/00	R3	FC Rostov - AJ Auxerre	0-2	Rostov-na-Donu	Deblock 4, Jeunechamp 72

UEFA Intertoto Cup

Date	Stage	Match	Result	Venue	Goalscorers
30/07/97	SF	FC Torpedo Moskva - AJ Auxerre	4-1 agg: 4-4 ag	Moscow	Gashkin 23, Mashkarin 36, Samarone 50, Carlos Alberto 88; Guivarc'h 43
26/07/97	SF	AJ Auxerre - FC Torpedo Moskva	3-0	Auxerre	Goma 43, Diomède 58, Marlet 64

FC Zenit St. Petersburg - Record versus clubs from opponents' country

UEFA Cup

Date	Stage	Match	Result	Venue	Goalscorers
12/03/08	R16	FC Zenit St. Petersburg - Olympique de Marseille	2-0 agg: 3-3 ag	St Petersburg	Pogrebnyak 39, 78
06/03/08	R16	Olympique de Marseille - FC Zenit St. Petersburg	3-1	Marseille	Cissé 37, 55, Niang 48; Arshavin 82

UEFA Cup

Date	Stage	Match	Result	Venue	Goalscorers
16/03/06	R16	FC Zenit St. Petersburg - Olympique de Marseille	1-1 agg: 2-1	St Petersburg	Kerzhakov 69; Déhu 74
09/03/06	R16	Olympique de Marseille - FC Zenit St. Petersburg	0-1	Marseille	Arshavin 51

UEFA Cup

Date	Stage	Match	Result	Venue	Goalscorers
04/11/04	GS	LOSC Lille Métropole - FC Zenit St. Petersburg	2-1	Villeneuve-d'Ascq	Tafforeau 34, Moussilou 41; Kerzhakov 38

Record versus clubs from opponents' country

	Home				Away				Final				Total					
	Pld	W	D	L	Pld	W	D	L	Pld	W	D	L	Pld	W	D	L	GF	GA
AJ Auxerre	3	3	0	0	4	1	0	3	0	0	0	0	7	4	0	3	11	10
FC Zenit St. Petersburg	3	2	1	0	3	1	0	2	0	0	0	0	6	3	1	2	7	6

Match background

AJ Auxerre welcome FC Zenit St. Petersburg to the Stade de l'Abbé-Deschamps looking to book their return to the UEFA Champions League group stage after an eight-year absence.

- The Ligue 1 side have a 100% home record against Russian opposition and will look to uphold that supremacy against Luciano Spalletti's visitors.
- Auxerre will have to maintain that winning run to stay in the competition having lost 1-0 in the first leg in Russia, Aleksandr Kerzhakov's third-minute header separating the sides.

Match background

- Auxerre and Zenit are both chasing a third appearance in Europe's elite club competition. Auxerre were quarter-finalists on their debut in 1996/97 and competed in the group stage again in 2002/03. Zenit made their debut in the UEFA Champions League group stage two years ago having previously appeared in the competition back in 1985/86 when they reached the second round.
- Third in the Russian Premier League in 2009, Zenit started their campaign in the third qualifying round where they defeated Romania's FC Unirea Urziceni 1-0 on aggregate, Danny scoring the only goal 33 minutes into the second leg in St Petersburg.
- Zenit slipped up against Portuguese club CD Nacional at the play-off stage of the 2009/10 UEFA Europa League. Following a 4-3 first-leg defeat in Madeira, they looked on course to qualify after taking a 1-0 lead in the return only to concede an 89th-minute equaliser.
- Unlike Zenit, Auxerre qualified automatically for this play-off by taking third place in France's Ligue 1 in 2009/10 – their highest placing since 2002.
- Auxerre have lost only one of their last 16 European home outings – albeit in their most recent fixture, a 1-0 reverse against AS Livorno Calcio in the 2006/07 UEFA Cup group stage.
- Auxerre have won their three previous home games against Russian visitors. They defeated FC Torpedo Moskva (1997) and FC Rostov (2000) in the UEFA Intertoto Cup and beat PFC CSKA Moskva in the 2004/05 UEFA Cup quarter-finals – albeit not enough to undo the damage of a 4-0 first-leg loss, as CSKA went on to lift the trophy. Centre-back Jean-Pascal Mignot is their only survivor from that tie.
- Zenit have won their two previous two-legged ties against French opposition – both against Olympique de Marseille at the round of 16 stage of the UEFA Cup.
- Auxerre coach Jean Fernandez was at the Marseille helm when Zenit overcame the Ligue 1 club in the 2005/06 competition. The Russian side prevailed after a 1-0 first-leg away win and a 1-1 draw in the return, for which Fernandez was suspended and in which Kerzhakov scored Zenit's goal.
- Zenit prevailed again two seasons later en route to lifting the 2007/08 UEFA Cup. Trailing 3-0 in the first leg in Marseille, Andrey Arshavin struck an 82nd-minute reply and this proved decisive when Zenit won the return 2-0 to advance on away goals.

Team ties

- Zenit coach Spalletti enjoyed success against French opposition in the UEFA Champions League with AS Roma. They defeated Olympique Lyonnais in the round of 16 in 2006/07, winning 2-0 win in France, and also achieved home and away wins against FC Girondins de Bordeaux in the 2008/09 group stage.
- There are five survivors in Zenit's squad from their 2005/06 victory against Fernandez's Marseille: Vyacheslav Malafeev, Aleksandr Anyukov, Igor Denisov, Radek Širl and Kerzhakov.
- Vladimir Bystrov, Denisov and Kerzhakov all featured in Zenit's first meeting with Ligue 1 opposition, a 2-1 loss at LOSC Lille Métropole FC in the 2004/05 UEFA Cup group stage. Kerzhakov scored Zenit's goal.
- Szabolcs Huszti spent 2005/06 in Ligue 1 with FC Metz – where he was a team-mate of Roy Contout – and suffered a 2-1 home defeat by Auxerre. Sergei Semak also had a spell in France with Paris Saint-Germain FC between 2005 and 2006, making his final appearance in a 1-0 Coupe de France defeat of Auxerre on 1 February 2006.
- Valter Birsa was in the Slovenia side that defeated Russia on away goals in a play-off for a place at the FIFA World Cup in South Africa. On the losing side were Zenit's Anyukov, Bystrov, Denisov, Kerzhakov, Semak and Konstantin Zyryanov – with Kerzhakov sent off in the second leg in Maribor.

Squad list

AJ Auxerre

No	Player	Nat.	DoB	Age	D	Current season						All-time			
						UCLQ		UCL		League		UCL		UEFA	
						Pld	Gls	Pld	Gls	Pld	Gls	Pld	Gls	Pld	Gls
Goalkeepers															
1	Olivier Sorin	FRA	16/04/81	29	-	1	-	-	-	3	-	-	-	5	-
16	Rémy Riou	FRA	06/08/87	23	-	-	-	-	-	-	-	-	-	-	-
30	Willy Maeyens	FRA	05/06/89	21	-	-	-	-	-	-	-	-	-	-	-
40	Jeffrey Baltus	FRA	20/12/91	18	-	-	-	-	-	-	-	-	-	-	-
50	Adam Mansour	FRA	17/03/92	18	-	-	-	-	-	-	-	-	-	-	-
Defenders															
2	Cédric Hengbart	FRA	13/07/80	30	-	1	-	-	-	3	-	-	-	1	-
4	Stéphane Grichting	SUI	30/03/79	31	-	1	-	-	-	2	-	2	-	24	-
6	Adama Coulibaly	MLI	10/09/80	29	-	1	-	-	-	3	-	5	1	34	4
12	Jean-Pascal Mignot	FRA	26/02/81	29	*	1	-	-	-	3	-	-	-	22	2
20	Amadou Sidibe	MLI	19/02/86	24	-	-	-	-	-	-	-	-	-	-	-
23	Jérémy Berthod	FRA	24/04/84	26	-	-	-	-	-	2	-	13	1	13	1
34	Willy Boly	FRA	03/02/91	19	-	-	-	-	-	-	-	-	-	-	-
36	Thomas Monconduit	FRA	10/02/91	19	-	-	-	-	-	-	-	-	-	-	-
Midfielders															
5	Dariusz Dudka	POL	09/12/83	26	S	-	-	-	-	-	-	-	-	21	-
7	Kamel Chafni	MAR	11/06/82	28	-	-	-	-	-	-	-	-	-	2	1
13	Christopher Missilou	FRA	18/07/92	18	-	-	-	-	-	-	-	-	-	-	-
17	Benoît Pedretti	FRA	12/11/80	29	-	1	-	-	-	3	2	5	-	21	-
19	Yaya Sanogo	FRA	27/01/93	17	-	-	-	-	-	-	-	-	-	-	-
21	Steeven Langil	FRA	04/03/88	22	-	-	-	-	-	3	-	-	-	-	-
26	Vincent Acapandié	FRA	09/02/90	20	-	-	-	-	-	-	-	-	-	-	-
27	Alain Traoré	BFA	01/01/88	22	-	-	-	-	-	-	-	-	-	3	1
29	Delvin Ndinga	CGO	14/03/88	22	-	1	-	-	-	3	-	-	-	1	-
37	Stéphane Madeira	FRA	04/01/90	20	-	-	-	-	-	-	-	-	-	-	-
Forwards															
-	David Camps	FRA	22/05/90	20	-	-	-	-	-	-	-	-	-	-	-
8	Anthony Le Tallec	FRA	03/10/84	25	*	1	-	-	-	3	1	3	-	10	1
9	Valter Birsa	SVN	07/08/86	24	-	1	-	-	-	3	-	-	-	7	1
10	Alexandre Licata	FRA	02/01/84	26	-	-	-	-	-	-	-	-	-	-	-
11	Julien Quercia	FRA	17/08/86	24	-	1	-	-	-	1	-	-	-	3	-
14	Dennis Oliech	KEN	02/02/85	25	-	1	-	-	-	3	-	-	-	1	-
18	Roy Contout	FRA	11/02/85	25	*	1	-	-	-	3	-	-	-	1	-
22	Ireneusz Jeleń	POL	09/04/81	29	-	1	-	-	-	3	1	-	-	13	7
24	Lynel Kitambala	FRA	26/10/88	21	-	-	-	-	-	-	-	-	-	-	-
25	Maxime Bourgeois	FRA	03/02/91	19	-	-	-	-	-	-	-	-	-	-	-
33	Anicet Andrianantenaina	MAD	16/03/90	20	-	-	-	-	-	-	-	-	-	-	-
35	Paul-Georges Ntep De Madiba	FRA	29/07/92	18	-	-	-	-	-	-	-	-	-	-	-
Coach															
-	Jean Fernandez	FRA	08/10/54	55	-	1	-	-	-	-	-	-	-	28	-

Key: Squad list is ordered by position and then numerically

D Disciplinary: * Misses next match if booked, **S** Suspended, **#** Suspended for at least one match

UCLQ: Current season total UEFA Champions League appearances in the qualifying rounds and play-offs only

UCL: Current season total UEFA Champions League appearances from group stage onwards prior to current matchday

UCL: Total appearances in the UEFA Champions League from 1992/93 season, group stage to final only

UEFA: All-time total appearances in UEFA club competition including qualifying

FC Zenit St. Petersburg

No	Player	Nat.	DoB	Age	D	Current season						All-time			
						UCLQ		UCL		League		UCL		UEFA	
						Pld	Gls	Pld	Gls	Pld	Gls	Pld	Gls	Pld	Gls
Goalkeepers															
16	Vyacheslav Malafeev	RUS	04/03/79	31	*	3	-	-	-	15	-	6	-	46	-
22	Dmitri Borodin	RUS	08/10/77	32	-	-	-	-	-	-	-	-	-	6	-
30	Yuri Zhevnov	BLR	17/04/81	29	-	-	-	-	-	1	-	-	-	17	1
91	Andrey Zaytsev	RUS	14/01/91	19	-	-	-	-	-	-	-	-	-	-	-
Defenders															
2	Aleksandr Anyukov	RUS	28/09/82	27	*	3	-	-	-	15	-	6	-	45	1
3	Bruno Alves	POR	27/11/81	28	-	1	-	-	-	1	-	37	2	43	2
5	Fernando Meira	POR	05/06/78	32	-	-	-	-	-	7	-	14	-	40	2
6	Nicolas Lombaerts	BEL	20/03/85	25	-	3	-	-	-	14	3	2	-	24	-
14	Tomáš Hubočan	SVK	17/09/85	24	*	3	-	-	-	16	-	2	-	8	-
15	Roman Shirokov	RUS	06/07/81	29	*	3	-	-	-	15	3	2	-	19	-
24	Aleksandar Luković	SRB	23/10/82	27	-	-	-	-	-	-	-	-	-	21	-
47	Basel Abdulfattakh	RUS	06/03/90	20	-	-	-	-	-	-	-	-	-	-	-
50	Igor Cheminava	RUS	23/03/91	19	-	-	-	-	-	-	-	-	-	-	-
Midfielders															
7	Radek Šírl	CZE	20/03/81	29	-	-	-	-	-	-	-	6	-	34	-
17	Alessandro Rosina	ITA	31/01/84	26	*	2	-	-	-	11	-	-	-	13	1
18	Konstantin Zyryanov	RUS	05/10/77	32	-	3	-	-	-	15	1	6	-	41	4
20	Viktor Fayzulin	RUS	22/04/86	24	-	2	-	-	-	8	1	2	-	17	2
23	Szabolcs Huszti	HUN	18/04/83	27	-	1	-	-	-	9	-	-	-	15	3
25	Sergei Semak	RUS	27/02/76	34	-	1	-	-	-	1	-	12	4	34	7
27	Igor Denisov	RUS	17/05/84	26	*	3	-	-	-	15	-	6	-	42	4
34	Vladimir Bystrov	RUS	31/01/84	26	-	2	-	-	-	13	5	6	-	32	-
35	Anton Sosnin	RUS	27/01/90	20	-	-	-	-	-	-	-	-	-	-	-
57	Aleksei Ionov	RUS	18/02/89	21	-	-	-	-	-	5	-	-	-	4	2
69	Evgeni Bashkirov	RUS	06/07/91	19	-	-	-	-	-	-	-	-	-	-	-
75	Ilya Sagdatullin	RUS	27/02/91	19	-	-	-	-	-	-	-	-	-	-	-
96	Roland Gigolaev	RUS	04/01/90	20	-	-	-	-	-	-	-	-	-	-	-
Forwards															
8	Danko Lazović	SRB	17/05/83	27	-	1	-	-	-	9	2	9	2	42	8
9	Aleksandr Bukharov	RUS	12/03/85	25	-	1	-	-	-	1	-	4	-	9	2
10	Danny	POR	07/08/83	27	*	3	1	-	-	14	5	6	2	19	4
11	Aleksandr Kerzhakov	RUS	27/11/82	27	-	3	1	-	-	16	4	2	-	42	19
36	Stanislav Matyash	RUS	23/04/91	19	-	-	-	-	-	-	-	-	-	-	-
99	Maksim Kanunnikov	RUS	14/07/91	19	-	2	-	-	-	8	1	-	-	2	-
Coach															
-	Luciano Spalletti	ITA	07/03/59	51	-	3	-	-	-	-	-	28	-	54	-

Key: Squad list is ordered by position and then numerically

D Disciplinary: * Misses next match if booked, **S** Suspended, **#** Suspended for at least one match

UCLQ: Current season total UEFA Champions League appearances in the qualifying rounds and play-offs only

UCL: Current season total UEFA Champions League appearances from group stage onwards prior to current matchday

UCL: Total appearances in the UEFA Champions League from 1992/93 season, group stage to final only

UEFA: All-time total appearances in UEFA club competition including qualifying

Match officials

Referee	Damir Skomina (SVN)
Assistant referees	Primož Arhar (SVN), Marko Stancin (SVN)
Additional assistant referee	Slavko Vinčić (SVN)
Additional assistant referee	Roberto Ponis (SVN)
Fourth official	Boris Toseski (SVN)
UEFA Delegate	Cornel Cristian Bivolaru (ROU)
UEFA Referee observer	Rolf Haugen (NOR)

Referee

Name	Date of birth	UEFA Champions League matches	UEFA matches
Damir Skomina	05/08/1976	5	56

UEFA Champions League matches involving teams from the two countries involved in this match

Date	Competition	Stage	Home	Away	Result	Venue
22/10/08	UCL	GS	PSV Eindhoven	Olympique de Marseille	2-0	Eindhoven
21/10/09	UCL	GS	FC Zürich	Olympique de Marseille	0-1	Zurich

Other matches involving teams from either of the two countries involved in this match

Date	Competition	Stage	Home	Away	Result	Venue
26/09/03	U17	QR1	Russia	Albania	4-0	Panevezys
28/09/03	U17	QR1	Iceland	Russia	0-0	Panevezys
03/07/04	UIC	R2	Esbjerg fB	OGC Nice	1-0	Herning
19/09/07	UCUP	R1	RC Lens	FC København	1-1	Lens
10/09/08	WC	QR	Russia	Wales	2-1	Moscow
18/03/10	UCUP	R16	Olympique de Marseille	SL Benfica	1-2	Marseille

Fixtures and results

AJ Auxerre

Date	Competition	Opponent	Result	Goalscorers
07/08/10	League	FC Lorient (H)	D 2-2	Pedretti 19, Le Tallec 58
14/08/10	League	Stade Brestois 29 (A)	D 1-1	Pedretti 83
17/08/10	UCL	FC Zenit St. Petersburg (A)	L 0-1	
21/08/10	League	Valenciennes FC (H)	D 1-1	Jeleń 69
25/08/10	UCL	FC Zenit St. Petersburg (H)		
29/08/10	League	AS Monaco FC (A)		
11/09/10	League	SM Caen (H)		
18/09/10	League	LOSC Lille Métropole (A)		
25/09/10	League	AS Nancy-Lorraine (H)		
02/10/10	League	AC Arles-Avignon (A)		
09/10/10	League	FC Girondins de Bordeaux (H)		
23/10/10	League	Paris Saint-Germain FC (A)		
30/10/10	League	OGC Nice (H)		
06/11/10	League	FC Sochaux-Montbéliard (A)		
13/11/10	League	Stade Rennais FC (H)		
20/11/10	League	AS Saint-Etienne (A)		
27/11/10	League	Toulouse FC (H)		
04/12/10	League	RC Lens (A)		
11/12/10	League	Olympique de Marseille (H)		
18/12/10	League	Montpellier Hérault SC (A)		
22/12/10	League	Olympique Lyonnais (A)		
15/01/11	League	AS Monaco FC (H)		
29/01/11	League	SM Caen (A)		
05/02/11	League	LOSC Lille Métropole (H)		

Pos.	Clubs	Pld	W	D	L	GF	GA	Pts
1	Toulouse FC	3	3	0	0	6	2	9
2	SM Caen	3	2	1	0	5	3	7
3	Stade Rennais FC	3	1	2	0	4	1	5
4	Valenciennes FC	3	1	2	0	4	3	5
5	OGC Nice	3	1	2	0	3	2	5
6	Montpellier Hérault SC	3	1	2	0	1	0	5
7	Paris Saint-Germain FC	3	1	1	1	4	3	4
8	RC Lens	3	1	1	1	4	4	4
9	FC Sochaux-Montbéliard	3	1	1	1	4	4	4
10	Olympique Lyonnais	3	1	1	1	3	3	4
11	AS Saint-Etienne	3	1	1	1	4	5	4
12	AS Nancy-Lorraine	3	1	1	1	3	5	4
13	Olympique de Marseille	3	1	0	2	5	5	3
14	AJ Auxerre	3	0	3	0	4	4	3
15	AS Monaco FC	3	0	3	0	2	2	3
16	LOSC Lille Métropole	3	0	3	0	1	1	3
17	FC Girondins de Bordeaux	3	1	0	2	3	4	3
18	FC Lorient	3	0	1	2	3	6	1
19	Stade Brestois 29	3	0	1	2	1	4	1
20	AC Arles-Avignon	3	0	0	3	2	5	0

FC Zenit St. Petersburg

Date	Competition	Opponent	Result	Goalscorers
13/03/10	League	PFC Krylya Sovetov Samara (A)	W 1-0	Danny 66
21/03/10	League	FC Spartak Moskva (H)	D 1-1	Lombaerts 88
27/03/10	League	FC Dinamo Moskva (A)	W 2-1	Danny 12, Bystrov 33
11/04/10	League	FC Lokomotiv Moskva (H)	W 1-0	Bystrov 54
17/04/10	League	FC Tom Tomsk (A)	D 0-0	
25/04/10	League	FC Terek Grozny (H)	D 0-0	
28/04/10	League	PFC CSKA Moskva (A)	W 2-0	Križanac 5, Kerzhakov 65
02/05/10	League	FC Saturn Moskovskaya Oblast (A)	W 1-0	Lombaerts 88
06/05/10	League	PFC Spartak Nalchik (H)	W 3-1	Bystrov 65, Shirokov 71 (p), Danny 74
10/05/10	League	FC Amkar Perm (A)	W 2-0	Kanunnikov 85, Danny 89
04/07/10	League	FC Anzhi Makhachkala (H)	W 2-1	Bystrov 15, Zyryanov 87
09/07/10	League	FC Alania Vladikavkaz (A)	W 3-1	Shirokov 27 (p), Bystrov 34, Lazović 39
13/07/10	Cup	Dinamo St Petersburg (A)	W 3-1	Kanunnikov 16, Rosina 55, 59
17/07/10	League	FC Sibir Novosibirsk (H)	W 2-0	Lombaerts 30, Shirokov 54
24/07/10	League	FC Rostov (A)	W 3-1	Kerzhakov 45+1, Danny 50, Fayzulin 70
27/07/10	UCL	FC Unirea Urziceni (A)	D 0-0	
31/07/10	League	FC Rubin Kazan (H)	W 2-0	Kerzhakov 45+1, 65
04/08/10	UCL	FC Unirea Urziceni (H)	W 1-0	Danny 33
14/08/10	League	FC Dinamo Moskva (H)	D 1-1	Lazović 34
17/08/10	UCL	AJ Auxerre (H)	W 1-0	Kerzhakov 3
25/08/10	UCL	AJ Auxerre (A)		
29/08/10	League	FC Lokomotiv Moskva (A)		
11/09/10	League	FC Tom Tomsk (H)		
18/09/10	League	FC Terek Grozny (A)		
22/09/10	Cup	FC Anzhi Makhachkala (A)		
25/09/10	League	FC Saturn Moskovskaya Oblast (H)		
02/10/10	League	PFC Spartak Nalchik (A)		
16/10/10	League	FC Amkar Perm (H)		
23/10/10	League	FC Anzhi Makhachkala (A)		
30/10/10	League	FC Alania Vladikavkaz (H)		
06/11/10	League	FC Sibir Novosibirsk (A)		
10/11/10	League	PFC CSKA Moskva (H)		
13/11/10	League	FC Rostov (H)		
19/11/10	League	FC Rubin Kazan (A)		
27/11/10	League	PFC Krylya Sovetov Samara (H)		

Pos.	Clubs	Pld	W	D	L	GF	GA	Pts
1	FC Zenit St. Petersburg	16	12	4	0	26	7	40
2	FC Rubin Kazan	18	10	6	2	20	7	36
3	PFC CSKA Moskva	16	10	3	3	28	13	33
4	PFC Spartak Nalchik	18	9	5	4	26	19	32
5	FC Rostov	18	9	2	7	20	23	29
6	FC Spartak Moskva	17	7	5	5	27	22	26
7	FC Terek Grozny	18	6	6	6	19	16	24
8	FC Lokomotiv Moskva	18	6	5	7	22	21	23
9	FC Dinamo Moskva	17	5	8	4	20	17	23
10	FC Tom Tomsk	18	6	4	8	24	29	22
11	FC Anzhi Makhachkala	18	5	5	8	17	21	20
12	FC Saturn Moskovskaya Oblast	18	5	5	8	12	17	20
13	FC Alania Vladikavkaz	18	5	4	9	16	25	19
14	FC Amkar Perm	18	4	3	11	11	20	15
15	FC Sibir Novosibirsk	18	3	3	12	24	39	12
16	PFC Krylya Sovetov Samara	18	2	6	10	11	27	12

Match-by-match lineups

AJ Auxerre

Play-offs

(17/08/10)

FC Zenit St. Petersburg 1-0 AJ Auxerre

Goals: 1-0 Kerzhakov 3

AJ Auxerre: Sorin, Hengbart, Grichting, Coulibaly, Le Tallec, Birsa (Contout 70), Mignot, Oliech (Quercia 90), Pedretti, Jeleń, Ndinga

(25/08/10)

AJ Auxerre v FC Zenit St. Petersburg

FC Zenit St. Petersburg

Third qualifying round

(27/07/10)

FC Unirea Urziceni 0-0 FC Zenit St. Petersburg

FC Zenit St. Petersburg: Malafeev, Anyukov, Fernando Meira, Lombaerts, Danny, Kerzhakov, Hubočan, Shirokov (Fayzulin 70), Zyryanov (Rosina 59), Denisov, Bystrov (Kanunnikov 80)

(04/08/10)

FC Zenit St. Petersburg 1-0 FC Unirea Urziceni (agg: 1-0)

Goals: 1-0 Danny 33

FC Zenit St. Petersburg: Malafeev, Anyukov, Fernando Meira, Lombaerts, Danny, Kerzhakov (Kanunnikov 77), Hubočan, Shirokov (Fayzulin 64), Zyryanov, Denisov, Bystrov (Rosina 46)

Play-offs

(17/08/10)

FC Zenit St. Petersburg 1-0 AJ Auxerre

Goals: 1-0 Kerzhakov 3

FC Zenit St. Petersburg: Malafeev, Anyukov, Bruno Alves, Lombaerts, Lazović (Husztli 60), Danny, Kerzhakov (Bukharov 78), Hubočan, Shirokov, Semak (Zyryanov 90), Denisov

(25/08/10)

AJ Auxerre v FC Zenit St. Petersburg

Team facts

AJ Auxerre

Formed: 1905

Nicknames: Les Bleu et Blanc (The White and Blues), Les Icaunais (local place name), Les Ajaïstes

UEFA club competition honours (runners-up in brackets)

• UEFA Intertoto Cup: 1997, 2006 (2001)

Domestic honours (most recent triumph in brackets)

• French title: 1 (1996)

• French Cup: 4 (2005)

Ten-year European record (UEFA Champions League unless indicated otherwise)

2009/10: Did not take part in UEFA club competition

2008/09: Did not take part in UEFA club competition

2007/08: Did not take part in UEFA club competition

2006/07: UEFA Cup group stage (having transferred from UEFA Intertoto Cup)

2005/06: UEFA Cup first round

2004/05: UEFA Cup quarter-finals

2003/04: UEFA Cup fourth round

2002/03: UEFA Cup fourth round (having transferred from first group stage)

2001/02: Did not take part in UEFA club competition

2000/01: UEFA Intertoto Cup runners-up

Records

UEFA club competition

• Biggest home win

7-1: Auxerre v PFC Lokomotiv Plovdiv

29/09/92, UEFA Cup first round second leg

• Biggest away win

1-10: Nea Salamis FC v Auxerre

19/07/97, UEFA Intertoto Cup group stage

• Heaviest home defeat

0-2: Auxerre v VfB Stuttgart

08/08/00, UEFA Intertoto Cup final first leg

• Heaviest away defeat

4-0: PFC CSKA Moskva v Auxerre

07/04/05, UEFA Cup quarter-finals first leg

UEFA Champions League (group stage to final only)

• Biggest home win

2-1: Auxerre v Rangers FC

04/12/96, group stage

1-0: Auxerre v BV Borussia Dortmund

12/11/02, first group stage

1-0: Auxerre v Grasshopper-Club

16/10/96, group stage

• Biggest away win

1-2: Arsenal FC v Auxerre

22/10/02, first group stage

1-2: AFC Ajax v Auxerre

20/11/96, group stage

1-2: Rangers FC v Auxerre

25/09/96, group stage

• Heaviest home defeat

0-1: Auxerre v Arsenal FC

02/10/02, first group stage

0-1: Auxerre v BV Borussia Dortmund
19/03/97, quarter-finals second leg

0-1: Auxerre v AFC Ajax
11/09/96, group stage

• Heaviest away defeat

3-0: PSV Eindhoven v Auxerre
30/10/02, first group stage

FC Zenit St. Petersburg

Formed: 1925

Nickname: Sine-belo-golubye (The Blue-White-Sky Blues)

UEFA club competition honours (runners-up in brackets)

- UEFA Cup: 2008
- UEFA Super Cup: 2008

Domestic honours (latest triumph in brackets)

USSR/Russian league title: 2 (2007)

USSR/Russian Cup: 3 (2010)

Ten-year European record (UEFA Champions League unless otherwise indicated)

2009/10: UEFA Europa League play-off round

2008/09: UEFA Cup round of 16 (having transferred from UEFA Champions League group stage)

2007/08: UEFA Cup winners

2006/07: Did not compete in UEFA club competition

2005/06: UEFA Cup quarter-finals

2004/05: UEFA Cup group stage

2003/04: Did not compete in UEFA club competition

2002/03: UEFA Cup first round

2001/02: Did not compete in UEFA club competition

2000/01: UEFA Intertoto Cup final

Records

UEFA club competition

- Biggest home win

8-0: Zenit v FC Encamp

29/08/02, UEFA Cup qualifying round second leg

- Biggest away win

0-5: FC Encamp v Zenit

15/08/02, UEFA Cup qualifying round first leg

- Heaviest home defeat

0-3: Zenit v Bologna FC

16/09/99, UEFA Cup first round first leg

- Heaviest away defeat

5-0: VfB Stuttgart v Zenit

01/11/89, UEFA Cup second round second leg

5-0: Club Brugge KV v Zenit

30/09/87, UEFA Cup first round second leg

UEFA Champions League (group stage to final only)

- Biggest home win

N/A

- Biggest away win

0-2: FC BATE Borisov v Zenit

05/11/08, group stage

- Heaviest home defeat

1-2: Zenit v Real Madrid CF

30/09/08, group stage

- Heaviest away defeat

3-0: Real Madrid CF v Zenit

10/12/08, group stage

Competition format

The UEFA Champions League, UEFA's most prestigious club competition, underwent a series of significant changes in 2009/10 following a decision from the UEFA Executive Committee in November 2007.

The main points were:

- No changes to the format of the main competition, which still involves 32 teams, split into eight groups of four in the group stage, followed by the knockout phase. The eight teams that finish the groups in third place cross over into the UEFA Europa League knockout phase.
- The 2009/10 access list was changed according to the following principles: 22 teams (21 teams + the titleholder) qualify directly for the group phase instead of 16. The three national associations with the highest UEFA coefficient ranking each had three teams gain automatic entry to the group stage, with the countries ranked 4 to 6 in the standings having two automatic qualifiers and the associations ranked 7 to 13 having one.
- Since 2009/10 there have been four qualifying rounds (including a play-off round), played in home-and-away ties, to complete the 32 participants in the UEFA Champions League group stage. There are two qualifying routes; the Champions Route and the League Route.
- **Champions Route:** The first qualifying round comprises two two-legged ties involving the champions of the countries ranked 50 to 53 in UEFA competition. The winners of those ties progress to the second qualifying round where they are joined by the champions of the 32 countries ranked 17 to 49 (except Liechtenstein). The victorious sides from those 17 ties join the champions from the associations ranked 14 to 16 in the third qualifying round, with the winners of those ten pairings reaching the play-off round. These five play-off ties will take place on a home-and-away basis with the winners qualifying for the UEFA Champions League group stage.
- **League Route:** The third-placed side from the sixth-ranked member association, plus the runners-up from the associations ranked 7 to 15, start the competition in the third qualifying round. The winners of these five ties progress to the play-off round, where they are joined by the fourth-placed sides from the associations ranked 1 to 3 and the third-placed teams from the associations ranked 4 and 5. The victorious teams from the five play-off ties qualify for the UEFA Champions League group stage.
- Teams from the Champions Route and the League Route cannot meet in UEFA Champions League qualifying.
- The losing team from each of the UEFA Champions League third qualifying round ties will go into the UEFA Europa League play-offs.
- The losing team from each of the UEFA Champions League play-off ties will go into the UEFA Europa League group stage.
- The team who finishes in third position in each of the UEFA Champions League groups goes into the UEFA Europa League Round of 32. The four best third-ranked teams will be seeded for the Round of 32 with the group winners of the UEFA Europa League group stage.
- The matches in the UEFA Champions League first knockout round will be split over four weeks instead of two, using dates reserved for the UEFA club competition in February and March to maximise live match opportunities.
- The final is to be played on a Saturday, with kick-off time at 20.45 CET.
- The UEFA Champions League play-off rounds will be centrally marketed by UEFA in accordance with the concept already used for the group stage.

Legend

ALL-TIME STATISTICS

The all-time record of the competing clubs in UEFA club competition.

UEFA club competition: These are the official statistics considered valid for communicating official records in UEFA club competition defined as the European Champion Clubs' Cup, the UEFA Champions League, the UEFA Cup Winners' Cup (1960-1999), the UEFA Europa League, the UEFA Cup, the UEFA Super Cup (1973-to date), the UEFA Intertoto Cup and the European/South American Cup (1960-2004). Matches in the Inter-Cities' Fairs Cup and the 1972 Super Cup are included only for information as these were not held under UEFA auspices, while the FIFA Club World Cup is excluded.

:: Match officials

The match officials appointed to officiate the fixture.

UCL: Total matches officiated in the UEFA Champions League from 1992/93 season, group stage to final only. Matches where the official has acted as the fourth official are not included in these statistics. These are the official statistics considered valid for communicating official records.

UEFA: Total matches officiated in UEFA club competition including all qualifying round matches. Matches where the official has acted as the fourth official are not included in these statistics. These are the official statistics considered valid for communicating official records.

:: Competitions

Club competitions

ECCL: European Champion Clubs' Cup/UEFA Champions League

UCUP: UEFA Cup • **UCWC:** UEFA Cup Winners' Cup

SCUP: UEFA Super Cup • **UIC:** UEFA Intertoto Cup

ICF: Inter-Cities Fairs Cup

National team competitions

EURO: UEFA European Football Championship

WC: FIFA World Cup • **CONFCUP:** FIFA Confederations Cup

FRIE: Friendly internationals • **U21FRIE:** Under-21 friendly internationals

U21: UEFA European Under-21 Championship

U17: UEFA Under-17 Championship • **U16:** UEFA European Under-16 Championship

U19: UEFA Under-19 Championship • **U18:** UEFA European Under-18 Championship

WWC: FIFA Women's World Cup • **WCHAMP:** UEFA European Women's Championship

:: Competition stages

F: Final

GS: Group stage

GS1: First group stage

GS2: Second group stage

KO1: First knockout round

PR: Preliminary round

QF: Quarter-finals

QR: Qualifying round

QR1: First qualifying round

QR2: Second qualifying round

FT: Final tournament

ELITE: Elite round

P-O 3rd: Third place play-off

QR3: Third qualifying round

R1: First round

R2: Second round

R3: Third round

R4: Fourth round

SF: Semi-finals

R16: Round of 16

R32: Round of 32

1st: first leg

2nd: second leg

P-O: Play-off

(R): Replay

PO - FT: Play-off for Final Tournament

Prom/Rel P-O: Promotion/Relegation play-off

GS - FT: Group stage - Final tournament

:: Statistics

(-): Denotes player substituted

(*): Denotes player sent off

:: Other abbreviations

(aet): Match decided after extra time

No.: Number

aetps: Match decided after extra time

o.g.: Own goal

ag: Match decided on away goals

agg: Aggregate

AP: Appearances

Comp.: Competition

D: Drawn

DoB: Date of birth

GA: Goals against

GF: Goals for

L: Lost

Nat.: Nationality

N/a: Not applicable

(p): Penalty

Pld: Matches played

Pos.: Position

Pts: Points

R: Sent off (straight red card)

Res.: Result

t: Match decided by toss of coin

W: Won

Y: Booked

Y/R: Sent off (two yellow cards)

(+): Denotes player introduced

(+/-): Denotes player introduced and substituted

:: Disclaimer: Although UEFA has taken all reasonable care that the information contained within this document is accurate at the time of publication, no representation or guarantee (including liability towards third parties), expressed or implied, is made as to its accuracy, reliability or completeness. Therefore, UEFA assumes no liability for the use or interpretation of information contained herein. More information can be found in the competition regulations available on www.uefa.com.

Line-ups

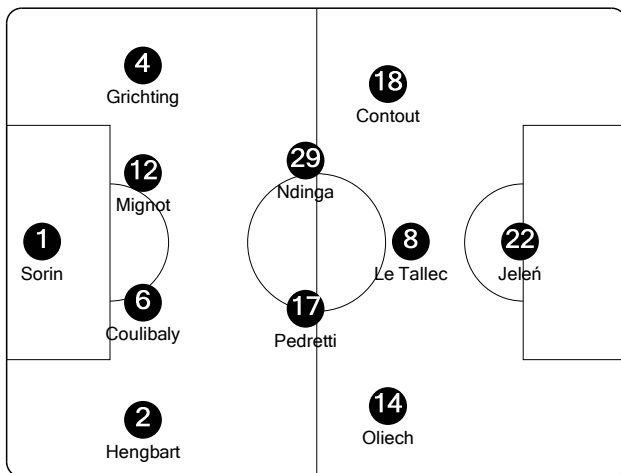
Play-off round 2nd leg - Wednesday 25 August 2010
Abbé-Deschamps - Auxerre

AJ Auxerre

0 1st leg 1

FC Zenit St. Petersburg

- 1 Olivier Sorin (GK)
- 2 Cédric Hengbart
- 4 Stéphane Grichting
- 6 Adama Coulibaly
- 8* Anthony Le Tallec
- 12* Jean-Pascal Mignot
- 14 Dennis Oliech
- © 17 Benoît Pedretti
- 18* Roy Contout
- 22 Ireneusz Jeleń
- 29 Delvin Ndinga



- 16 Rémy Riou (GK)
- 7 Kamel Chafni
- 9 Valter Birsa
- 11 Julien Quercia
- 21 Steeven Langil
- 23 Jérémy Berthod
- 25 Maxime Bourgeois

Coach:
Jean Fernandez

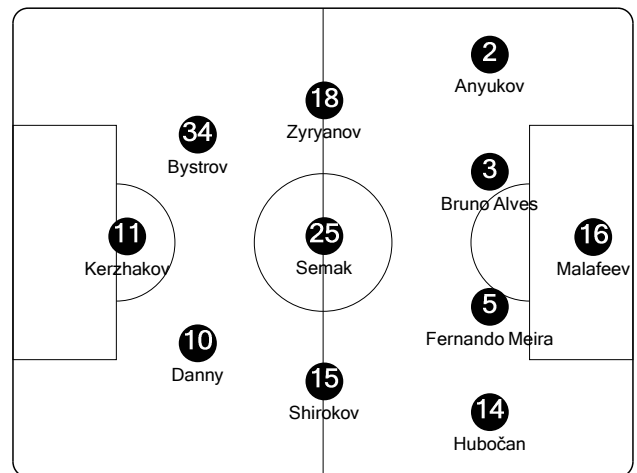
Referee:
Damir Skomina (SVN)

Fourth official:
Boris Toseski (SVN)

UEFA delegate:
Cornel Cristian Bivolaru (ROU)

Weather Conditions: Cloudy Night / Temperature: 22°C / Humidity: 50%

- 16* Vyacheslav Malafeev (GK)
- © 2* Aleksandr Anyukov
- 3 Bruno Alves
- 5 Fernando Meira
- 10* Danny
- 11 Aleksandr Kerzhakov
- 14* Tomáš Hubočan
- 15* Roman Shirokov
- 18 Konstantin Zyryanov
- 25 Sergei Semak
- 34 Vladimir Bystrov



- 30 Yuri Zhevnov (GK)
- 8 Danko Lazović
- 9 Aleksandr Bukharov
- 20 Viktor Fayzulin
- 24 Aleksandar Luković
- 57 Aleksei Ionov
- 99 Maksim Kanunnikov

Coach:
Luciano Spalletti

Assistant referees:
Primož Arhar (SVN)
Marko Stancin (SVN)

Additional assistant referees:
Slavko Vinčić (SVN)
Roberto Ponis (SVN)

© Captain

(GK) Goalkeeper

(* Misses next match if booked)

Half Time Report

Play-off round 2nd leg - Wednesday 25 August 2010
Abbé-Deschamps - Auxerre

AJ Auxerre

0 1st leg 1

FC Zenit St. Petersburg

1



20:45

0

1 Olivier Sorin **GK**
2 Cédric Hengbart
4 Stéphane Grichting
6 Adama Coulibaly
8* Anthony Le Tallec
12* Jean-Pascal Mignot
14 Dennis Oliech
17 Benoît Pedretti
18* Roy Contout
22 Ireneusz Jeleń
29 Delvin Ndinga

16 Rémy Riou **GK**
7 Kamel Chafni
9 Valter Birsa
11 Julien Quercia
21 Steeven Langil
23 Jérémy Berthod
25 Maxime Bourgeois

Coach:
Jean Fernandez

2 Cédric Hengbart 9'

2 Cédric Hengbart **Y** 21'

16* Vyacheslav Malafeev **GK**
2* Aleksandr Anyukov
3 Bruno Alves
5 Fernando Meira
10* Danny
11 Aleksandr Kerzhakov
14* Tomáš Hubočan
15* Roman Shirokov
18 Konstantin Zyryanov
25 Sergei Semak
34 Vladimir Bystrov

30 Yuri Zhevnov **GK**
8 Danko Lazović
9 Aleksandr Bukharov
20 Viktor Fayzulin
24 Aleksandar Luković
57 Aleksei Ionov
99 Maksim Kanunnikov

Coach:
Luciano Spalletti

Total shot(s)	2
Shot(s) on target	1
Free kick(s) to goal	0
Save(s)	2
Corner(s)	1
Foul(s) committed	6
Foul(s) suffered	3
Offside(s)	0
Possession	50%
Ball in play	14'18"
Total ball in play	29'05"

Total shot(s)	5
Shot(s) on target	2
Free kick(s) to goal	0
Save(s)	0
Corner(s)	4
Foul(s) committed	3
Foul(s) suffered	6
Offside(s)	0
Possession	50%
Ball in play	14'47"
Total ball in play	29'05"

Referee:

Damir Skomina (SVN)

Assistant referees:

Primož Arhar (SVN)

Marko Stancin (SVN)

Additional assistant referees:

Slavko Vinčić (SVN)

Roberto Ponis (SVN)

Fourth official:

Boris Toseski (SVN)

UEFA delegate:

Cornel Cristian Bivolaru (ROU)

45'

45"

Full Time Report

Play-off round 2nd leg - Wednesday 25 August 2010

Abbé-Deschamps - Auxerre

AJ Auxerre

0 1st leg 1

FC Zenit St. Petersburg

AJ Auxerre win 2-1 on aggregate

2 

20:45

0

(1)
half time

(0)
half time

- 1 Olivier Sorin **GK**
- 2 Cédric Hengbart
- 4 Stéphane Grichting
- 6 Adama Coulibaly
- 8* Anthony Le Tallec
- 12* Jean-Pascal Mignot
- 14 Dennis Oliech
- 17 Benoît Pedretti
- 18* Roy Contout
- 22 Ireneusz Jeleń
- 29 Delvin Ndinga

- 16 Rémy Riou **GK**
- 7 Kamel Chafni
- 9 Valter Birsa
- 11 Julien Quercia
- 21 Steeven Langil
- 23 Jérémy Berthod
- 25 Maxime Bourgeois

Coach:
Jean Fernandez

	Half	Full
Total shot(s)	2	13
Shot(s) on target	1	5
Free kick(s) to goal	0	1
Save(s)	2	4
Corner(s)	1	3
Foul(s) committed	6	16
Foul(s) suffered	3	10
Offside(s)	0	0
Possession	50%	47%
Ball in play	14'18"	27'52"
Total ball in play	29'05"	59'11"

Referee:

Damir Skomina (SVN)

Assistant referees:

Primož Arhar (SVN)

Marko Stancin (SVN)

Additional assistant referees:

Slavko Vinčič (SVN)

Roberto Ponis (SVN)

Fourth official:

Boris Tosovski (SVN)

UEFA delegate:

Cornel Cristian Bivolaru (ROU)

2 Cédric Hengbart  9'

2 Cédric Hengbart **Y** 21'

45'

45"

22 Ireneusz Jeleń  53'

9 Valter Birsa   64'

18 Roy Contout **Y** 79'

7 Kamel Chafni   86'

90'



3'57"



55'   8 Danko Lazović

56' **Y** 34 Vladimir Bystrov



57' **Y** 25 Sergei Semak



65' **R** 16 Vyacheslav Malafeev

67'   30 Yuri Zhevnov

67'   34 Vladimir Bystrov

77' **Y** 14 Tomáš Hubočan

79'   9 Aleksandr Bukharov

79'   5 Fernando Meira

80' **YR** 14 Tomáš Hubočan

81' **Y** 2 Aleksandr Anyukov

85' **Y** 3 Bruno Alves

16* Vyacheslav Malafeev **GK**

2* Aleksandr Anyukov

3 Bruno Alves

5 Fernando Meira

10* Danny

11 Aleksandr Kerzhakov

14* Tomáš Hubočan

15* Roman Shirokov

18 Konstantin Zyryanov

25 Sergei Semak

34 Vladimir Bystrov

30 Yuri Zhevnov **GK**

8 Danko Lazović

9 Aleksandr Bukharov

20 Viktor Fayzulin

24 Aleksandar Luković

57 Aleksei Ionov

99 Maksim Kanunnikov

Coach:
Luciano Spalletti

	Half	Full
Total shot(s)	5	13
Shot(s) on target	2	4
Free kick(s) to goal	0	1
Save(s)	0	3
Corner(s)	4	8
Foul(s) committed	3	12
Foul(s) suffered	6	15
Offside(s)	0	0
Possession	50%	53%
Ball in play	14'47"	31'19"
Total ball in play	29'05"	59'11"

Attendance: 15,277

 Goal  Booked  Sent off  Substitution  Penalty  Own goal  Captain  Goalkeeper  Misses next match if booked

22:36:31 CET
25 Aug 2010

Player Summary Statistics

Play-off round 2nd leg - Wednesday 25 August 2010

Abbé-Deschamps - Auxerre

AJ Auxerre

FC Zenit St. Petersburg

	M	G	P	B	T	W	FC	FS	O	Y	R
Olivier Sorin 1	94'42"							1			
Cédric Hengbart 2	94'42"	1					2	3		1	
Stéphane Grichting 4	94'42"						1				
Adama Coulibaly 6	94'42"										
Anthony Le Tallec 8	63'46"							1			
Jean-Pascal Mignot 12	94'42"						1				
Dennis Oliech 14	85'54"					1		3			
Benoît Pedretti 17	94'42"						1	1			
Roy Contout 18	94'42"				2	1	6	1		1	
Ireneusz Jeleń 22	94'42"	1				3	1				
Delvin Ndinga 29	94'42"						3				
Rémy Riou 16											
Kamel Chafni 7	8'48"										
Valter Birsa 9	30'56"				1		1				
Julien Quercia 11											
Steeven Langil 21											
Jérémy Berthod 23											
Maxime Bourgeois 25											

M	G	P	B	T	W	FC	FS	O	Y	R
65'18"						1				1
94'42"						1			1	
94'42"				1	1	3			1	
78'57"										
94'42"					2		3			
94'42"				1	3					
80'42"				1	1	5	2		2	1
94'42"							3			
55'40"										
94'42"						1	1		1	
67'07"				1			2		1	
27'35"										
39'02"							4			
15'45"						1				

16 Malafeev Vyacheslav
2 Anyukov Aleksandr
3 Bruno Alves
5 Fernando Meira
10 Danny
11 Kerzhakov Aleksandr
14 Hubočan Tomáš
15 Shirokov Roman
18 Zyryanov Konstantin
25 Semak Sergei
34 Bystrov Vladimir
30 Zhevnov Yuri
8 Lazović Danko
9 Bukharov Aleksandr
20 Fayzulin Viktor
24 Luković Aleksandar
57 Ionov Aleksei
99 Kanunnikov Maksim

M Minutes played G Goals scored P Shot(s) hitting post
B Shot(s) hitting bar T Other shot(s) on target W Shot(s) off target FC Foul(s) committed
FS Foul(s) suffered O Offside(s) Y Yellow card(s) R Red card(s)

22:37:18 CET
25 Aug 2010



Team statistics: Full time
Play-off round 2nd leg - Wednesday 25 August 2010
Abbé-Deschamps - Auxerre

AJ Auxerre

2 – 0

FC Zenit St. Petersburg

AJ Auxerre win 2-1 on aggregate

9'  Cédric Hengbart
53'  Ireneusz Jeleń

1st half	2nd half	Total		1st half	2nd half	Total
			Scoring situations			
1	1	2	Goal(s) scored	0	0	0
1	1	2	Goal(s) scored (open play)	0	0	0
0	0	0	Goal(s) scored (penalty)	0	0	0
0	0	0	Goal(s) scored (direct from free-kick)	0	0	0
		0	Goal(s) scored (penalty shootout)			0
2	11	13	Total shot(s)	5	8	13
1	4	5	Shot(s) on target	2	2	4
0	5	5	Shot(s) off target	3	4	7
1	2	3	Shot(s) blocked	0	2	2
1	1	2	Assist(s)	0	0	0
1	2	3	Corner(s)	4	4	8
0	0	0	Offside(s)	0	0	0
2	2	4	Save(s)	0	3	3
			Time			
45'45"	48'57"	94'42"	Total time played (mins)	45'45"	48'57"	94'42"
14'18"	13'34"	27'52"	Ball possession (mins)	14'47"	16'32"	31'19"
50%	45%	47%	Ball possession (%)	50%	55%	53%
			Distance & speed			
55,858	56,098	111,956	Distance covered (metres)	58,418	54,098	112,516
30.45	30.70	30.70	Top speed (km/h)	30.93	30.61	30.93
			Discipline			
1	1	2	Yellow card(s)	0	6	6
0	0	0	Red card(s)	0	2	2
6	10	16	Foul(s) committed	3	9	12
			Passing & solo runs			
221	169	390	Passes attempted	216	238	454
136	92	228	Passes completed	137	159	296
62%	54%	58%	Completion rate (%)	63%	67%	65%
47	49	96	Long passes attempted	37	60	97
18	22	40	Long passes completed	18	30	48
38%	45%	42%	Completion rate (%)	49%	50%	49%
137	90	227	Medium passes attempted	134	128	262
92	53	145	Medium passes completed	94	96	190
67%	59%	64%	Completion rate (%)	70%	75%	73%
37	30	67	Short passes attempted	45	50	95
26	17	43	Short passes completed	25	33	58
70%	57%	64%	Completion rate (%)	56%	66%	61%
13	14	27	Delivery/solo runs into the attacking third	19	20	39
6	10	16	Delivery/solo runs into the key area	10	8	18
0	4	4	Delivery/solo runs into the penalty area	2	5	7

Team / Players passing distribution: Full time
Play-off round 2nd leg - Wednesday 25 August 2010
Abbé-Deschamps - Auxerre

AJ Auxerre

2 – 0

FC Zenit St. Petersburg

AJ Auxerre win 2-1 on aggregate

From	TP	To													Total			
		1	2	4	6	8	12	14	17	18	22	29	7	9	PC	PA	%	
Olivier Sorin	1	94'42"		1	-	-	1	1	-	1	1	-	2	-	-	7	18	39%
Cédric Hengbart	2	94'42"	-		-	2	2	2	6	4	4	1	7	-	-	28	50	56%
Stéphane Griching	4	94'42"	1	-		-	6	1	-	4	10	2	3	-	-	27	46	59%
Adama Coulibaly	6	94'42"	-	4	-		1	3	2	4	-	2	3	-	-	19	26	73%
Anthony Le Tallec	8	63'46"	-	-	1	-		-	1	2	4	-	3	-	-	11	22	50%
Jean-Pascal Mignot	12	94'42"	-	1	4	2	1		1	-	1	-	3	1	-	14	22	64%
Dennis Oliech	14	85'54"	-	1	-	-	-	-		2	3	-	1	-	-	7	25	28%
Benoît Pedretti	17	94'42"	1	10	1	3	2	2	2		3	4	8	2	1	39	58	67%
Roy Contout	18	94'42"	-	-	4	1	-	1	1	5		3	5	-	-	20	34	59%
Ireneusz Jeleń	22	94'42"	-	-	1	-	-	-	2	3	-		-	-	-	6	18	33%
Delvin Ndinga	29	94'42"	-	6	2	3	5	3	2	8	4	1		-	1	35	52	67%
Kamel Chafni	7	8'48"	-	-	-	-	-	-	-	2	1	-	1		3	7	8	88%
Valter Birsa	9	30'56"	-	-	1	-	-	-	-	2	2	2	-	1		8	11	73%
Team total:																228	390	58%

From	TP	To													Total				
		16	2	3	5	10	11	14	15	18	25	34	30	8	9	PC	PA	%	
Vyacheslav Malafeev	16	65'18"		-	1	4	-	1	-	-	-	-	-	-	-	6	9	67%	
Aleksandr Anyukov	2	94'42"	2		2	8	5	-	-	3	2	7	4	-	-	33	54	61%	
Bruno Alves	3	94'42"	2	3		8	1	1	9	7	3	2	1	-	1	2	40	61	66%
Fernando Meira	5	78'57"	-	2	16		1	4	4	3	2	4	-	-	-	36	50	72%	
Danny	10	94'42"	-	5	3	1		5	3	7	-	5	1	-	1	31	51	61%	
Aleksandr Kerzhakov	11	94'42"	-	-	-	-	2		-	1	1	-	-	-	-	4	15	27%	
Tomáš Hubočan	14	80'42"	-	1	2	8	11	2		6	3	4	-	-	-	37	56	66%	
Roman Shirokov	15	94'42"	-	5	3	2	7	1	4		2	7	-	2	2	35	48	73%	
Konstantin Zyryanov	18	55'40"	-	-	2	1	3	1	4	4		2	4	-	-	21	32	66%	
Sergei Semak	25	94'42"	-	4	3	6	3	1	6	8	2		1	1	2	37	46	80%	
Vladimir Bystrov	34	67'07"	-	1	-	-	2	2	-	-	1	-		1	-	7	14	50%	
Yuri Zhevnov	30	27'35"	-	-	2	-	-	-	-	-	-	-	-		1	1	4	8	50%
Danko Lazović	8	39'02"	-	1	-	-	-	-	2	-	-	1	-	-		1	5	8	63%
Aleksandr Bukharov	9	15'45"	-	-	-	-	-	-	-	-	-	-	-	-	-	0	2	0%	
Team total:																296	454	65%	

Tactical lineups: Full time

Play-off round 2nd leg - Wednesday 25 August 2010

Abbé-Deschamps - Auxerre

AJ Auxerre **2 – 0** **FC Zenit St. Petersburg**

AJ Auxerre win 2-1 on aggregate

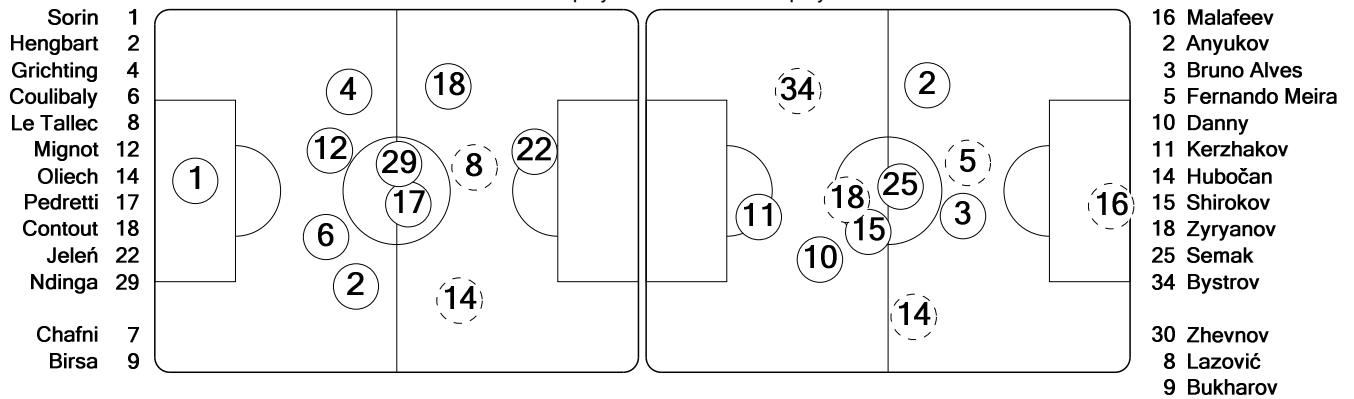
64' (↻) (In) 9 Birsa / (Out) 8 Le Tallec
86' (↻) (In) 7 Chafni / (Out) 14 Oliech

55' (↻) (In) 8 Lazović / (Out) 18 Zyryanov
65' (R) 16 Vyacheslav Malafeev
67' (↻) (In) 30 Zhevnov / (Out) 34 Bystrov
79' (↻) (In) 9 Bukharov / (Out) 5 Fernando Meira
80' (R) 14 Tomáš Hubočan

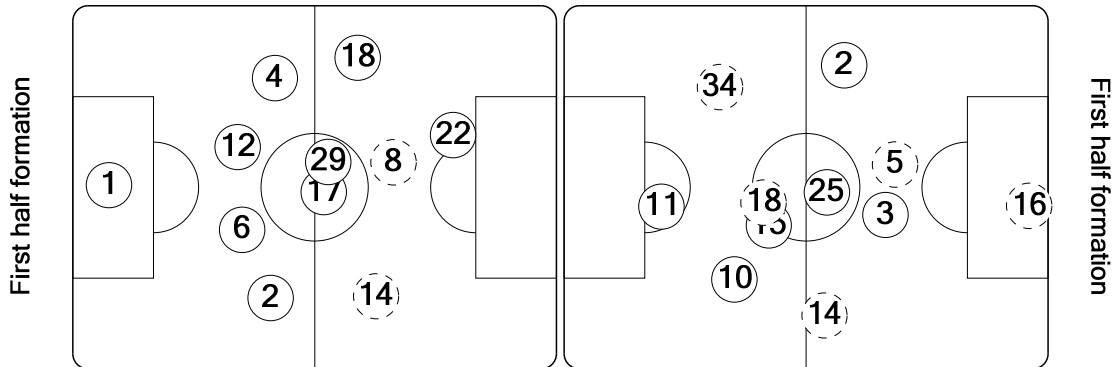
Total time played: 94'42"
47% - 27'52" Ball possession 53% - 31'19"

Actual formation

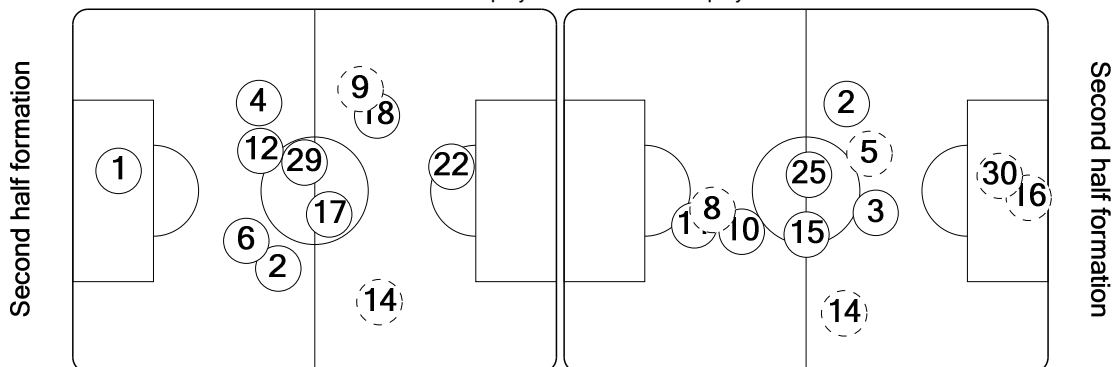
Direction of play --> <-- Direction of play



Direction of play --> <-- Direction of play



Direction of play --> <-- Direction of play



(○) did not play the entire match (↻) substitution

23:11:44 CET
25 Aug 2010